



ENMC

ENTIDADE NACIONAL PARA O
MERCADO DE COMBUSTÍVEIS E.P.E.

Relatório mensal sobre combustíveis

FEVEREIRO DE 2016



Índice

I – Principais destaques	3
II – Introduções ao Consumo	4
Consumo ano móvel de gasóleo e gasolina	4
Consumo mensal de gasóleo e gasolina	5
III – Preço médio de venda ao público em Portugal	6
Gasóleo rodoviário	6
Gasolina 95	7
IV – Evolução do preço do Biodiesel	9
V – Evolução da cotação do Gasóleo e preço do FAME	10
VI – Preço médio antes de imposto em Portugal e cotação internacional de combustíveis rodoviários	11
Gasóleo rodoviário	11
Gasolina 95	12
VII – Preços dos combustíveis em Portugal, na zona Euro e na União Europeia	13
Gasóleo rodoviário	13
Gasolina 95	14
VIII – Preços dos combustíveis em Portugal e nos restantes países da União Europeia, fevereiro de 2016	16
Gasóleo rodoviário	16
Gasolina 95	17
XIX – Comparação entre PMAI e cotações internacionais em Portugal e nos restantes países da UE	18
Gasóleo rodoviário	18
Gasolina 95	19

**ENMC**ENTIDADE NACIONAL PARA O
MERCADO DE COMBUSTÍVEIS E.P.E.

I - Principais destaques

Os principais pontos a destacar deste relatório de fevereiro de 2016, são os seguintes:

a) Consumo:

- O consumo mensal de combustível (considerando a gasolina e o gasóleo) diminuiu 2,4% face ao mês homólogo de 2015.
- O consumo mensal da gasolina foi de 78 822 toneladas (-6,5%, face a janeiro de 2015)
- O consumo mensal de gasóleo foi de 355 168 toneladas (-1,4%, face a janeiro de 2015).

b) Preço:

- Em relação ao PMVP do gasóleo, verificamos uma diminuição de 5,4 cents/l (-5,02%), face ao mês anterior.
- Em relação ao PMVP da gasolina, verificamos uma diminuição de 3,0 cents/l (-2,34%), face ao mês anterior.
- Verificamos uma diminuição no PMVP de 7,1 cents/l (-6,2%) no gasóleo, e um aumento e 1,3 cents/l (1%) na gasolina se compararmos com os valores em janeiro de 2015.
- O preço do Biodiesel (FAME) manteve-se, relativamente ao preço de dezembro de 2015 (772,21€), contrariando o aumento que se tinha vindo a verificar nos meses de outubro a dezembro de 2015.
- Portugal é, em janeiro de 2016, o 7º país dos 28 da União Europeia com PMAI (Preço Médio Antes de Imposto) mais elevado no gasóleo, sendo o 11º considerando o preço após impostos (PMVP - Preço Médio de Venda ao Público).
- Portugal é, em janeiro de 2016, o 6º país dos 28 da União Europeia com PMAI mais elevado na gasolina, e o 8º considerando o preço após impostos (PMVP).

c) Margem bruta:

- A margem bruta, entre janeiro de 2015 e janeiro de 2016, em Portugal, sofreu uma diminuição de 1,1 cent/l (-5,9%) para o gasóleo e um aumento 5,3 cents/l (+33,4%) para a gasolina.
- A 12 de janeiro de 2015, a margem bruta do gasóleo em Portugal era 2,3 cent/l superior à média Europeia, sendo de 2,4 cents/l à data de 31 de janeiro de 2016.
- A 12 janeiro de 2015, a margem bruta da gasolina em Portugal era 0,1 cent/l superior à média Europeia, sendo de 0,7 cents/l superior à data de 31 de janeiro de 2016.



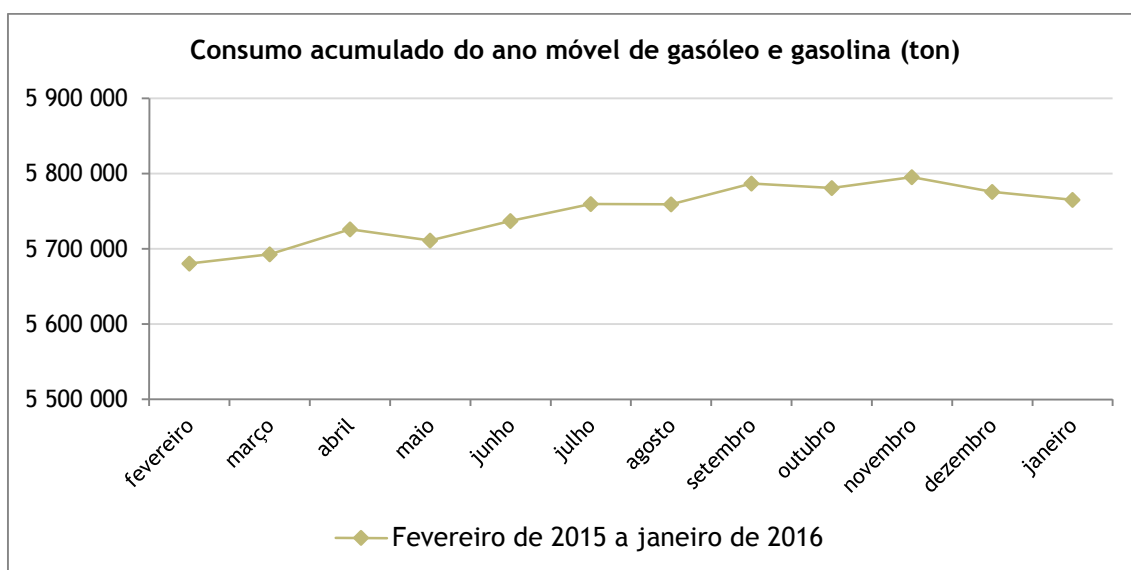
ENMC

ENTIDADE NACIONAL PARA O
MERCADO DE COMBUSTÍVEIS E.P.E.

II - Introduções ao Consumo

Consumo ano móvel de gasóleo e gasolina

O Ano móvel, à data de janeiro, considera o período compreendido entre fevereiro do ano anterior e o mês de janeiro do próprio ano. Face ao ano móvel que terminou em janeiro de 2015, o consumo de gasóleo, no ano móvel que terminou a janeiro de 2016, aumentou 2,3%, tendo o consumo de gasolina diminuído 0,3%.



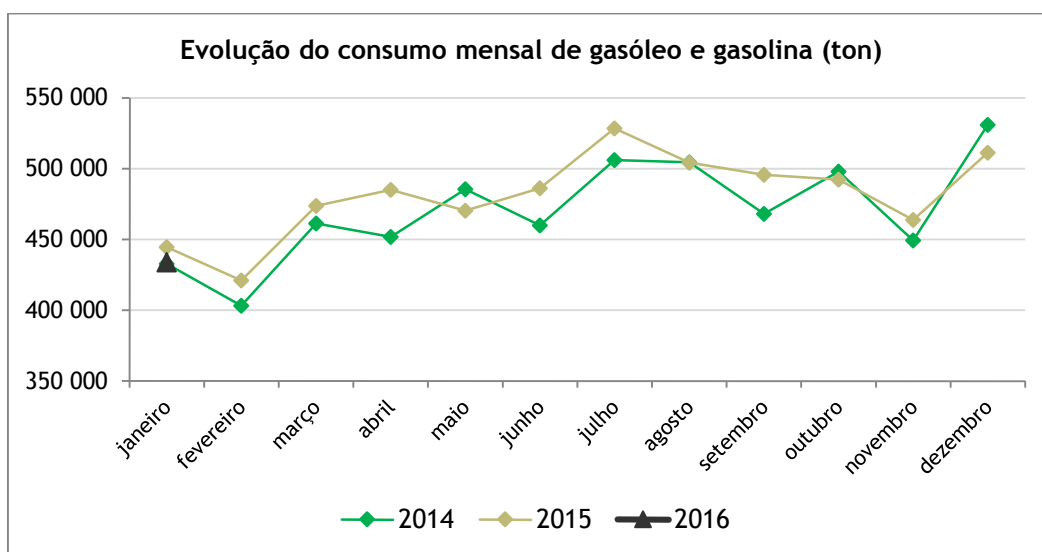
Fonte: ENMC

**ENMC**ENTIDADE NACIONAL PARA O
MERCADO DE COMBUSTÍVEIS E.P.E.

Consumo mensal de gasóleo e gasolina

O consumo mensal de gasolina e gasóleo, em janeiro de 2016, diminuiu 2,4% face ao mês homólogo do ano anterior. Adicionalmente, face a anos anteriores (2014 e 2013), o consumo em janeiro de 2016 foi superior em 0,3% e inferior em 2,9%, respetivamente.

Comparando com o mês anterior - dezembro de 2015, o consumo mensal de gasolina e gasóleo diminuiu 15,1%.



Fonte: ENMC

Combustível	jan/16	jan/15	Variação
Gasóleo (ton)	355.168	360.257	-1,4%
Gasolina (ton)	78.822	84.331	-6,5%

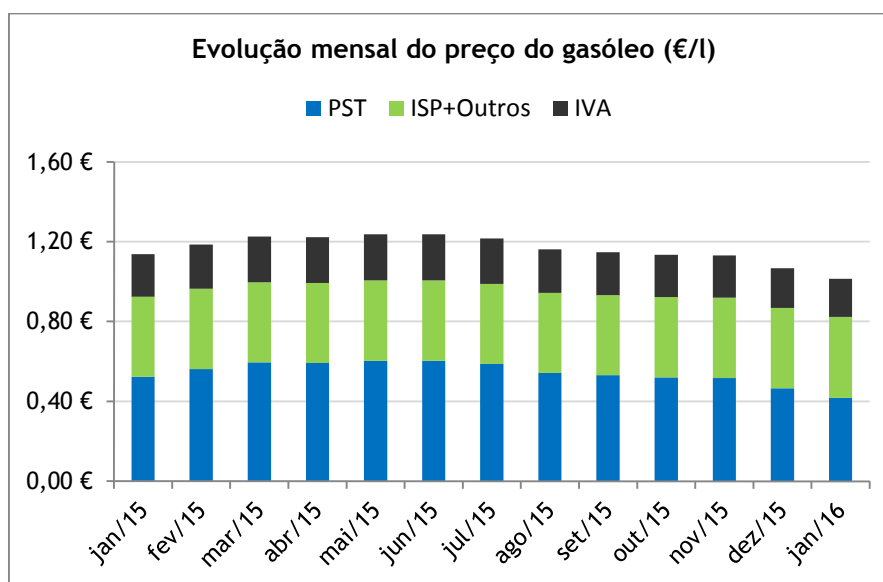
Fonte: ENMC



III - Preço médio de venda ao público em Portugal

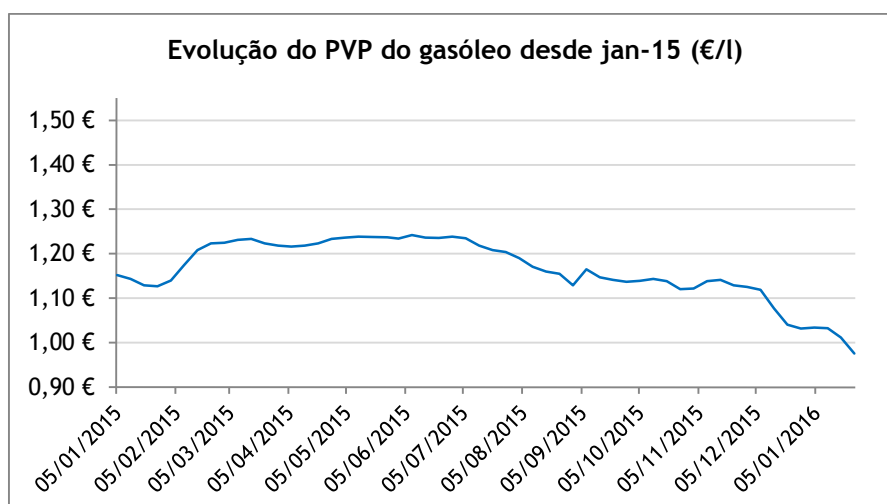
Gasóleo rodoviário

Entre janeiro de 2015 e janeiro de 2016, o preço médio de venda ao público (PMVP) do gasóleo diminuiu 12,4 cents/l (-10,9%), explicado na sua maioria pela redução de 10,5 cents/l do PST (Preço sem Taxas/Impostos) em 2015. A variação do preço médio de venda ao público do gasóleo entre dezembro de 2015 e janeiro de 2016 foi uma descida de 5,4 cents/l (-5,02%).



Fonte: DGEG

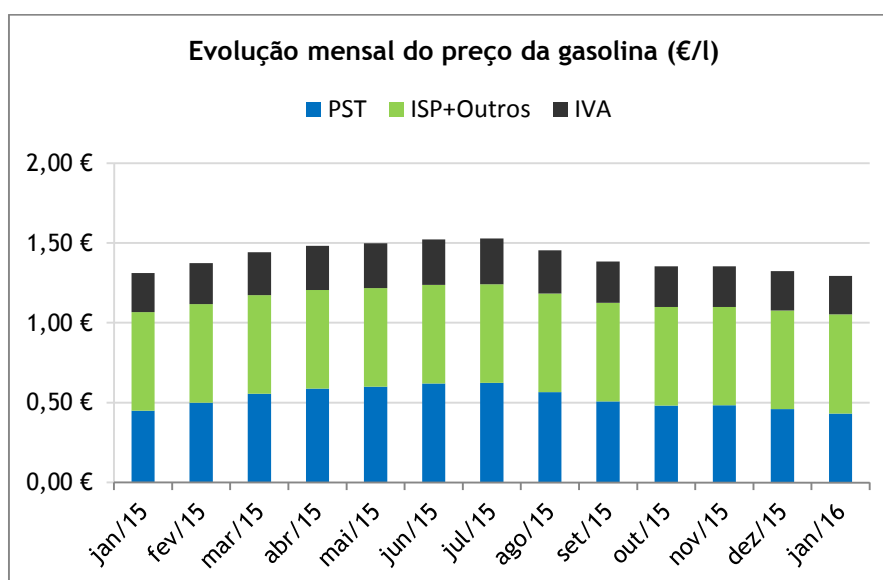
Em janeiro de 2016, constata-se que o PMVP atingiu um mínimo histórico de 0,976 €/l na semana de 25 de janeiro de 2016.



Fonte: DGEG

Gasolina 95

Entre janeiro de 2015 e janeiro de 2016, o preço médio de venda ao público (PMVP) da gasolina 95 diminuiu 1,8 cents/l (-1,4%), explicado na sua maioria pela redução de 1,8 cents/l (-4%) do PST (Preço sem Taxas/Impostos). A variação do preço médio de venda ao público da gasolina entre dezembro de 2015 e janeiro de 2016 apresentou uma descida de 3 cents/l (-2,34%).

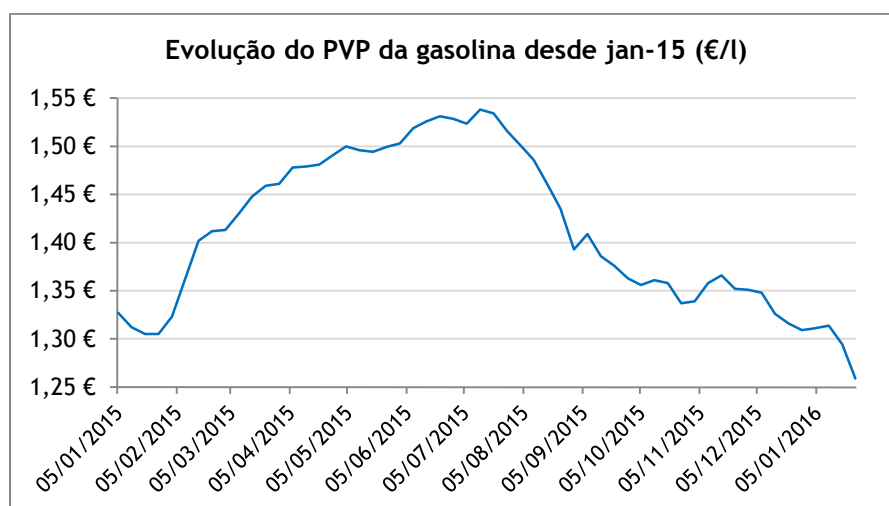


Fonte: DGEG



ENMC

ENTIDADE NACIONAL PARA O
MERCADO DE COMBUSTÍVEIS E.P.E.



Fonte: DGEG

IV - Evolução do preço do Biodiesel

Para o cálculo do preço do Biodiesel (FAME) consideramos o valor médio mensal da faturação dos diversos produtores, ponderado com a aquisição das respetivas matérias-primas utilizadas na produção do biocombustível.

Deste modo, dado que o reporte dos produtores corresponde sempre ao mês anterior ao qual se encontram a reportar, apresentamos em baixo o valor real para os meses de novembro e dezembro, bem como os valores provisórios do FAME para janeiro e fevereiro.

Relativamente ao preço do Biodiesel, manteve-se nos meses de dezembro de 2015 e janeiro de 2016, com um valor de 772,21€, diminuindo 16,65€ em fevereiro (2,2%).

O histórico do preço do biocombustível em Portugal poderá ser consultado a partir do *website* da ENMC, no seguinte [link](#).

Meses	Preço FAME (provisório)	Preço FAME (real)
novembro		756,95 €
dezembro		772,21 €
janeiro	772,21 €	
fevereiro	755,56 €	

Fonte: ENMC

Preço do Biocombustível em Portugal e na Europa (com base na média do mês anterior)

Meses	Portugal	Roterdão
abril /15	748,20 €	671,27 €
maio /15	751,80 €	667,58 €
junho /15	756,80 €	666,74 €
julho /15	761,05 €	718,82 €
agosto /15	749,58 €	700,18 €
setembro /15	742,94 €	687,19 €
outubro /15	722,48 €	696,19 €
novembro /15	756,95 €	711,16 €
dezembro /15	772,21 €	719,33 €
janeiro /16	772,21 €	723,10 €
fevereiro /16	755,56 €	693,91 €

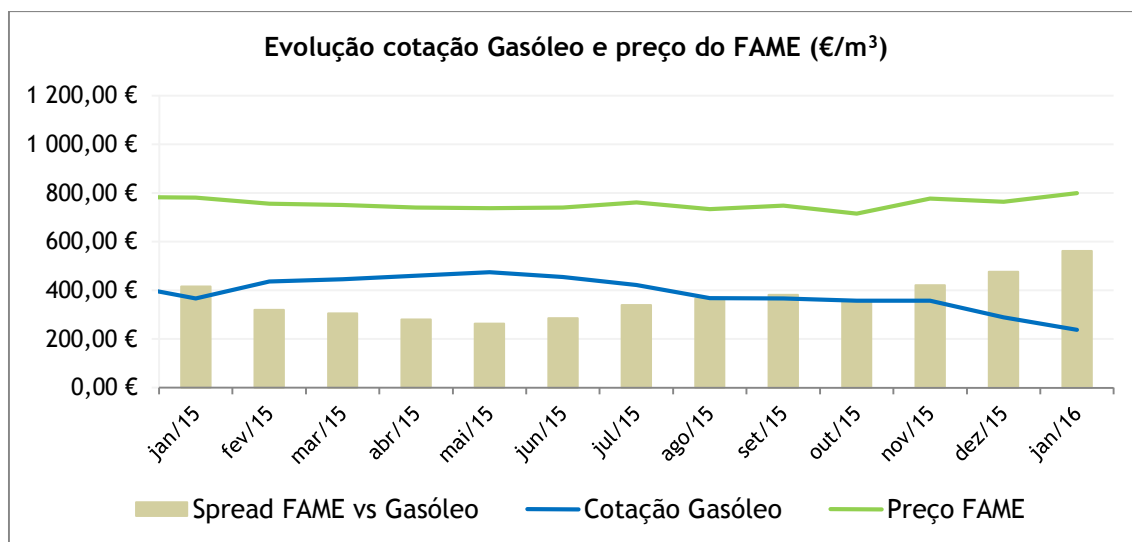
Fonte: ENMC, Argus

É ainda possível consultar a evolução do preço do Biodiesel em Portugal e na Europa no *website* da ENMC, através do seguinte [link](#).

V - Evolução da cotação do Gasóleo e preço do FAME

Para a análise em causa considerámos o preço de referência sem impostos, utilizando a cotação internacional do gasóleo (índice Argus CIF, NWE), acrescido do valor do frete.

Desde o mês de janeiro de 2015, verificou-se um aumento de 146,87€/m³ (14,5%) na diferença entre o preço do Gasóleo e do Biodiesel (variação de 35,4%). Analisando o ano de 2015, o valor mínimo do Spread entre o Gasóleo e o FAME foi de 263,04 €/m³, sendo o máximo atingido de 475,48 €/m³ (variação de 44,7%).



Fonte: Argus, DGEG e ENMC

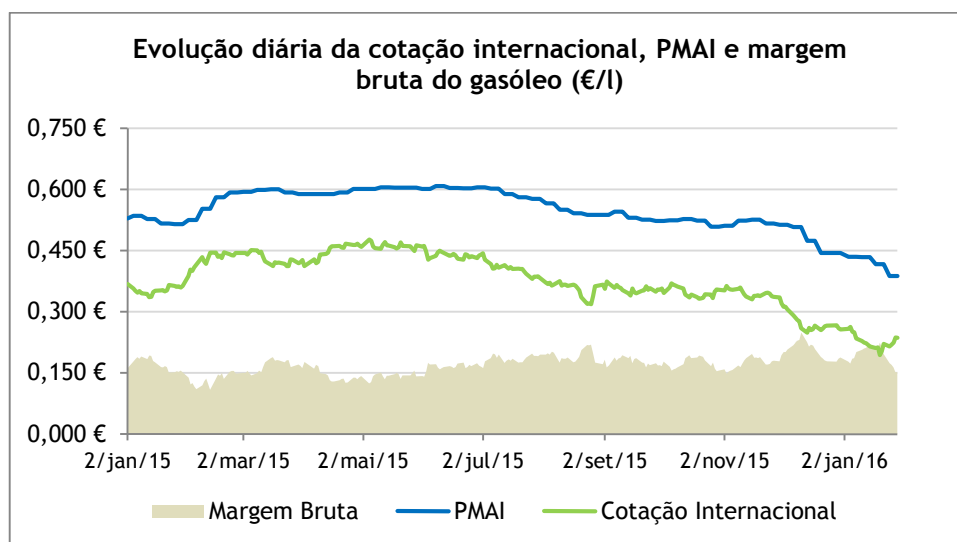
VI - Preço médio antes de imposto em Portugal e cotação internacional de combustíveis rodoviários

Por margem bruta, para esta análise, considerou-se a diferença entre o preço médio antes de imposto (PMAI) e a cotação internacional do produto, considerando assim a logística de transporte, armazenamento e margem retalhista como parte da margem bruta.

Gasóleo rodoviário

O preço médio antes de imposto (PMAI) do gasóleo em Portugal diminuiu 14,8 cents/l (-27,6%) desde janeiro de 2015, ao mesmo tempo que a cotação internacional diminuiu -12,1 cents/l, (correspondendo a -33,9%), resultando numa variação de 15,1% da margem bruta, desde o mesmo período.

Desde o início do mês de janeiro deste ano, o preço médio antes de imposto (PMAI) do gasóleo diminuiu 4,8 cents/l (-10,9%) e a cotação internacional diminuiu 2,1 cents/l (correspondendo a 8,3%). Adicionalmente, a margem bruta do gasóleo, era de 15,1 cents/l a 31 de janeiro de 2016.

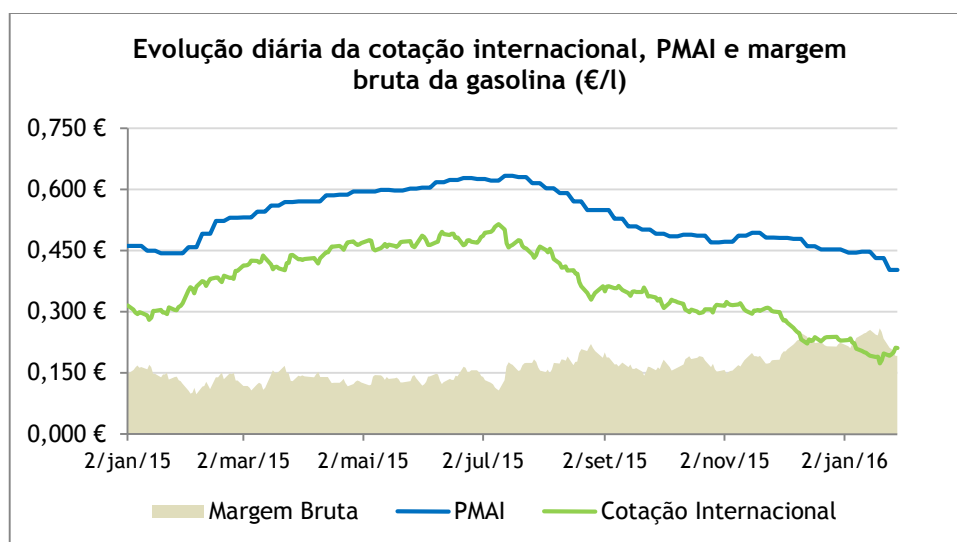


Fonte: Bloomberg e DGEG

Gasolina 95

O preço médio antes de imposto (PMAI) da gasolina em Portugal diminuiu 5,9 cents/l (-12,7%) desde o dia 05 do janeiro de 2015, ao passo que a cotação internacional diminuiu (-9,4 cents/l, correspondendo a -30,9%), resultando no aumento da margem bruta em 3,5 cents/l (22%).

Desde o início de janeiro de 2016, o preço médio antes de imposto (PMAI) da gasolina diminuiu 4,2 cents/l e a cotação internacional diminuiu igualmente em 1,9 cents/l. Adicionalmente, a margem bruta da gasolina, era de 19,2 cents/l a 31 de janeiro de 2016.



Fonte: Fonte: Bloomberg e DGEG

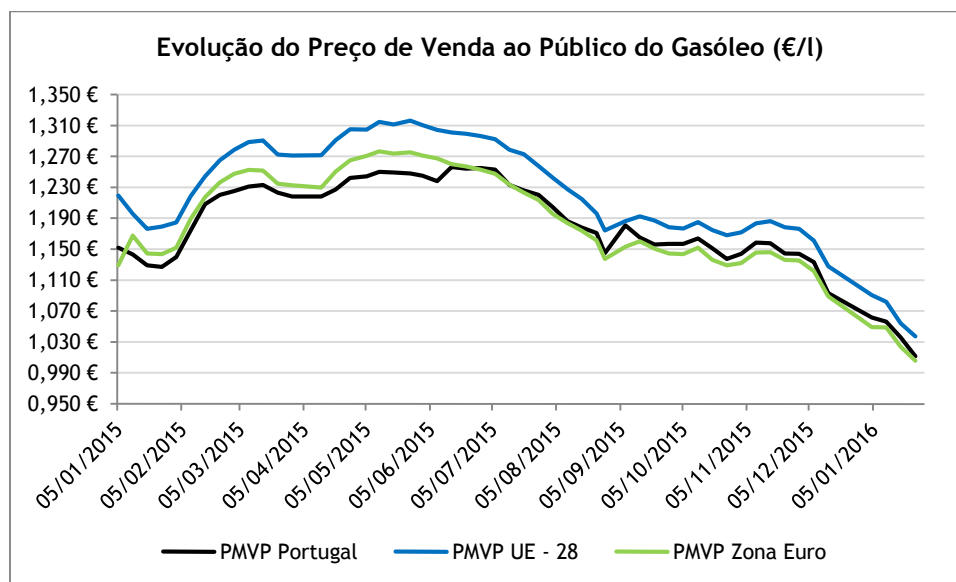
VII - Preços dos combustíveis em Portugal, na zona Euro e na União Europeia

Para os capítulos VII, VIII e XIX, note-se que esta edição considera os preços médios relativos à União Europeia e Zona Euro ponderados de acordo com o volume de vendas, informação disponibilizada semanalmente pela Comissão Europeia.

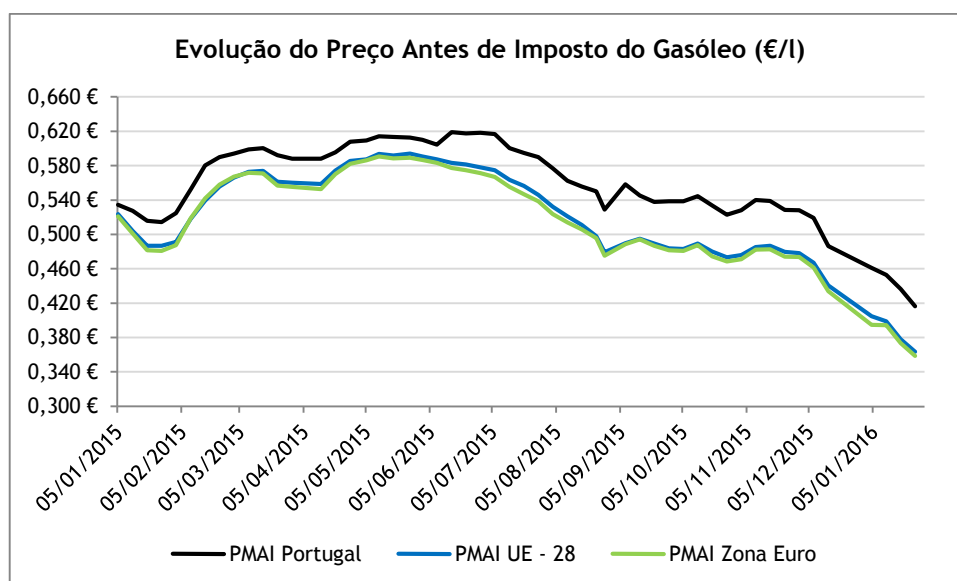
Gasóleo rodoviário

De janeiro de 2015 a janeiro de 2016, o PVP do gasóleo em Portugal diminuiu 14,1 cents/l (-12,2%), estando 4,2 cent/l abaixo da variação do preço médio da União Europeia (-18,2 cents/l) e 1,7 cents/l acima da Zona Euro (-12,3 cents/l). Relativamente ao PMAI do gasóleo, este continua a acompanhar a tendência europeia, encontrando-se 5,3 cents/l (14,6%) acima da média da U.E. a 31 de janeiro de 2016.

Analisando a evolução do mercado entre dezembro de 2015 e janeiro de 2016 podemos constatar que o PVP do gasóleo em Portugal desceu 8,1 cêntimos/l (-7,5%) nesse período (na UE a descida foi de -9,1 cêntimos, e na zona Euro de -8,7 cêntimos).



Fonte: Comissão Europeia

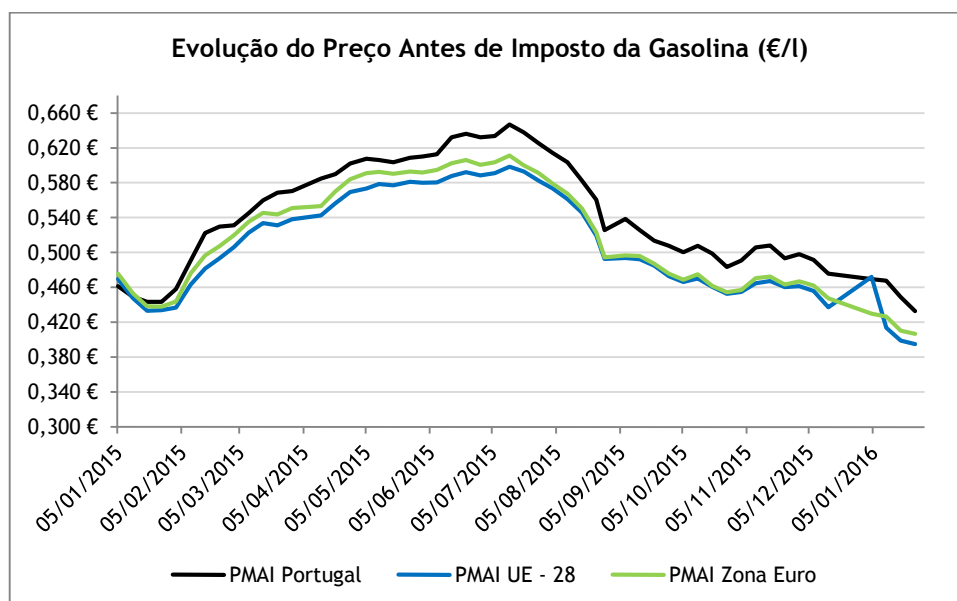
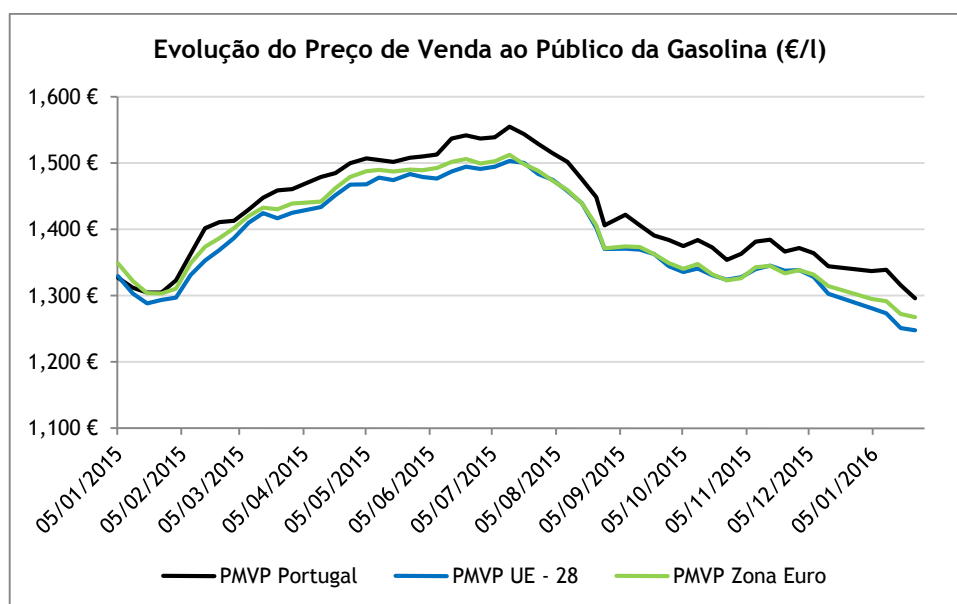


Fonte: Comissão Europeia

Gasolina 95

De janeiro 2015 a janeiro 2016, o PVP da gasolina em Portugal diminuiu 3,1 cents/l (-2,3%), estando 5,1 cents/l abaixo da variação do preço médio da União Europeia (8,2 cents/l) e 5,0 cents/l abaixo da variação do preço médio da Zona Euro (-8,1 cents/l). Relativamente ao PMAI da gasolina, este também apresentou mais oscilações que a média europeia e da zona euro, encontrando-se 3,8 cents/l (9,5%) acima da média da U.E. a 31 de janeiro de 2016.

Analisando a evolução do mercado entre dezembro de 2015 e janeiro de 2016 podemos constatar que o PVP da gasolina em Portugal desceu 4,9 cêntimos/l (-3,6%) nesse período (na UE a descida foi de -5,5 cêntimos, e na zona Euro de -4,7 cêntimos).



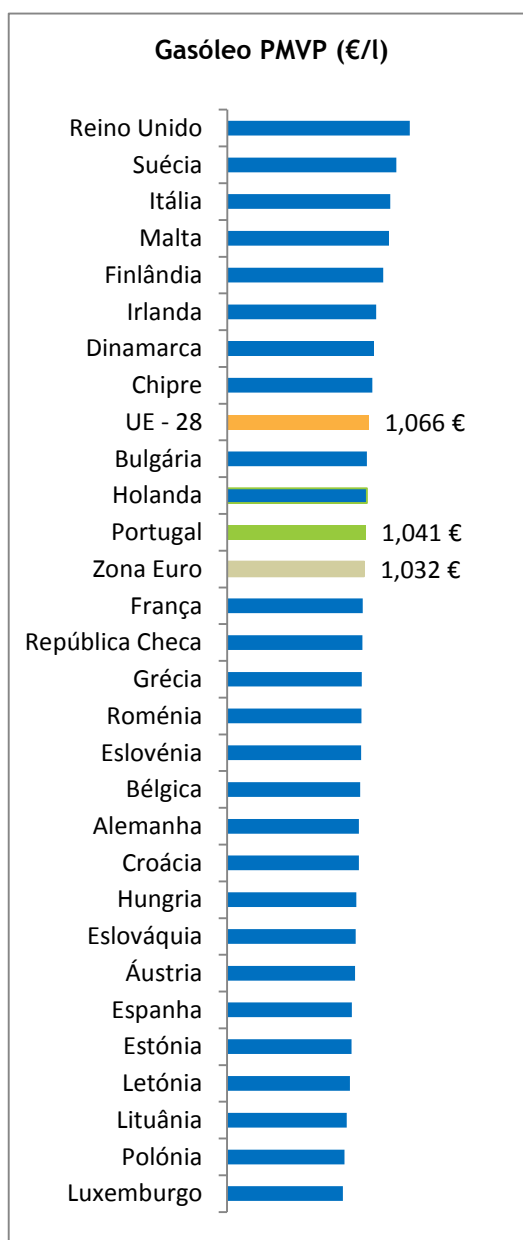
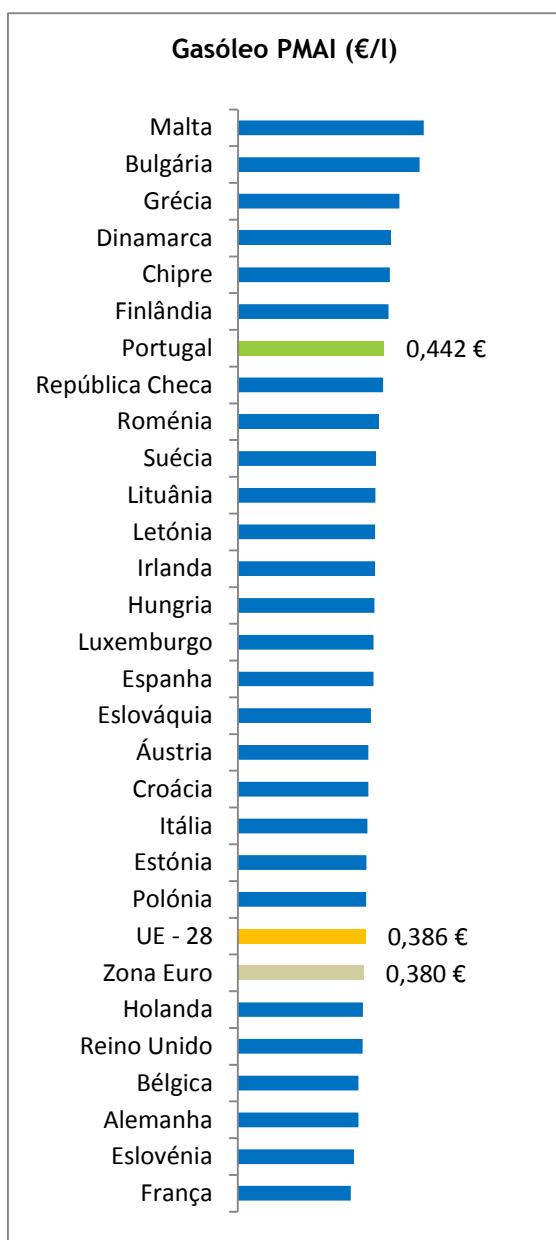
Fonte: Comissão Europeia



VIII - Preços dos combustíveis em Portugal e nos restantes países da União Europeia, fevereiro de 2016

Gasóleo rodoviário

Durante o mês de janeiro de 2016, Portugal foi o sétimo (7º) país da União Europeia com um preço médio antes de imposto do gasóleo mais elevado: 5,5 cents/l acima da média ponderada Europeia e 6,1 cents/l acima da média ponderada da Zona Euro. Se incluirmos os impostos em vigor, Portugal apresentou o 11º preço de venda mais elevado: 2,5 cents/l inferior à média ponderada da União Europeia e 0,9 cents/l superior à média ponderada dos países que aderiram à moeda única (Zona Euro).

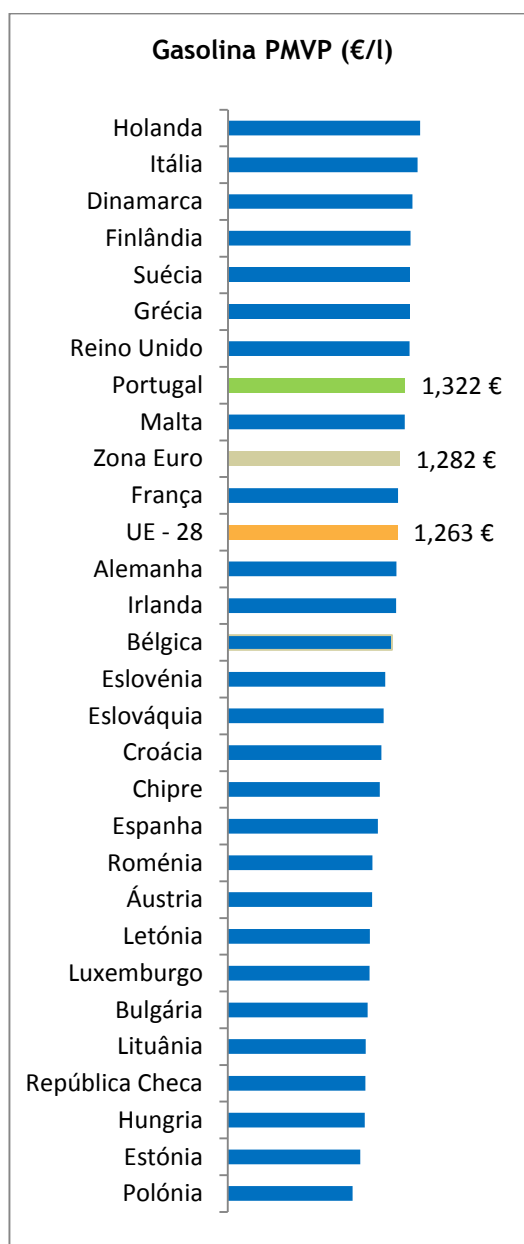
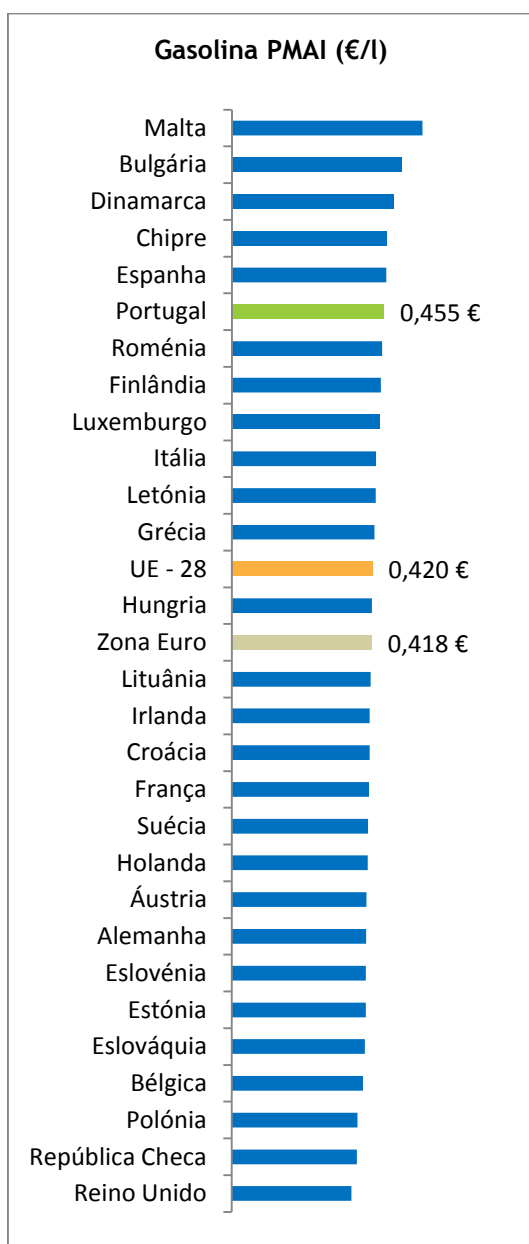


Fonte: Comissão Europeia



Gasolina 95

Durante o mês de janeiro de 2016, Portugal foi o sexto (6º) país da União Europeia com um preço médio antes de imposto da gasolina mais elevado: 3,5 cents/l acima da média ponderada Europeia e 3,6 cents/l acima da média ponderada da Zona Euro. Se incluirmos os impostos em vigor, Portugal apresentou o 8º preço de venda mais elevado: 5,9 cents/l superior à média ponderada da União Europeia e 4,0 cents/l superior à média ponderada dos países que aderiram à moeda única (Zona Euro).



Fonte: Comissão Europeia

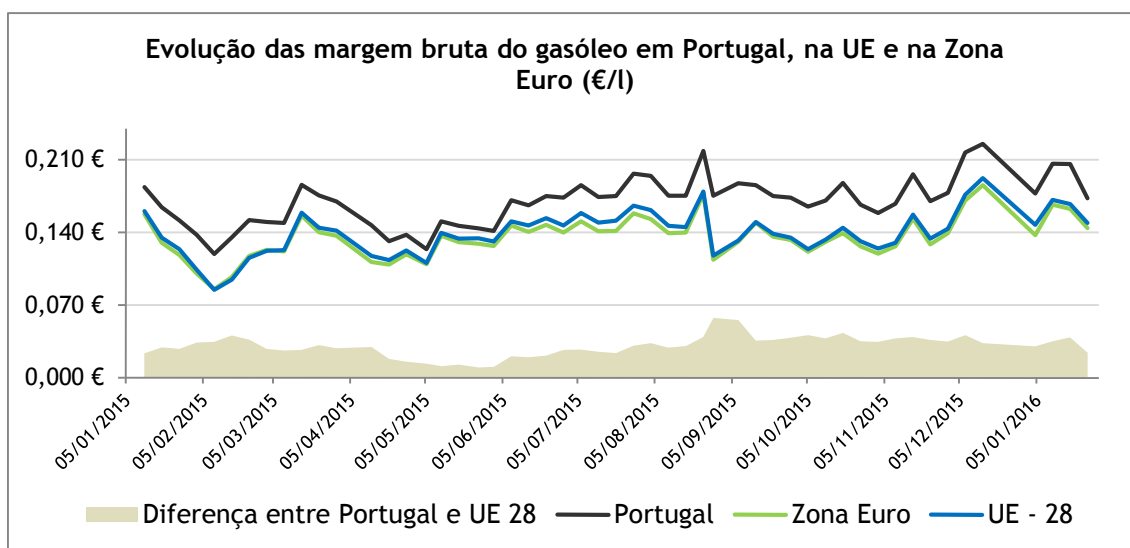


XIX - Comparação entre PMAI e cotações internacionais em Portugal e nos restantes países da UE

A margem bruta calcula-se, como explicado previamente, através da subtração do PMAI pela Cotação Internacional do produto petrolífero. Assim, para esta análise foram considerados os Preços Médios Antes de Imposto dos meses de janeiro e dezembro de 2015, bem como a cotação internacional dos produtos petrolíferos pela qual se baseia o mercado nacional (CIF, NWE - “Cost, Insurance and Freight”, “North-Western Europe”).

Gasóleo rodoviário

A margem bruta do gasóleo em Portugal sofreu uma diminuição de 1,1 cents/l (-5,9%) de janeiro 2015 a janeiro de 2016, tendo registado igualmente uma diminuição na média da União Europeia de 1,1 cents/l (-7,1%) e na Zona Euro de 1,3 cents/l (-8,4%). Desde o início do ano, a margem bruta do gasóleo sofreu uma diminuição de 0,4 cents/l (variação de -2,5%), sendo 2,4 cents/l superior à média europeia, no mercado nacional, à data de 31 de janeiro de 2016.

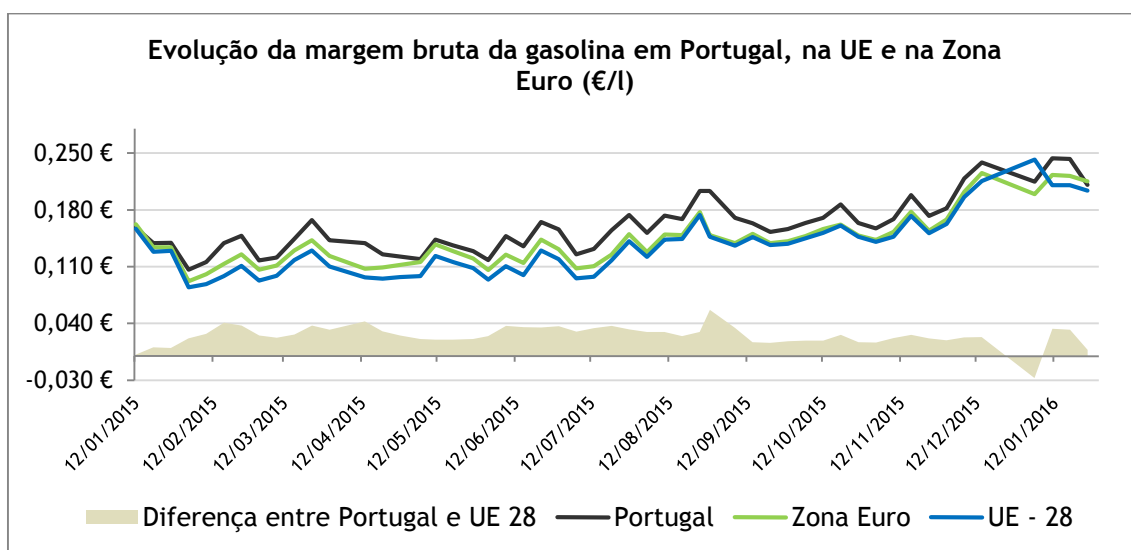


Fonte: Argus e Comissão



Gasolina 95

A margem bruta da gasolina 95 em Portugal aumentou desde janeiro de 2015, 5,3 cents/l (33,4%), tendo sofrido um aumento na média da União Europeia de 4,7 cents/l (30,0%) e na Zona Euro de 5,3 cents/l (32,5%). Desde o início do ano, a margem bruta da gasolina em Portugal diminuiu 0,4 cents/l (variação de -1,8%), sendo 0,7 cents/l à data de 31 de janeiro de 2016.



Fonte: Argus e Comissão Europeia

Lisboa, 19 fevereiro de 2016