



# Relatório Mensal de Atividade

## Unidade de Produtos Petrolíferos



**ENMC**

ENTIDADE NACIONAL PARA O  
MERCADO DE COMBUSTÍVEIS E.P.E.

DATA

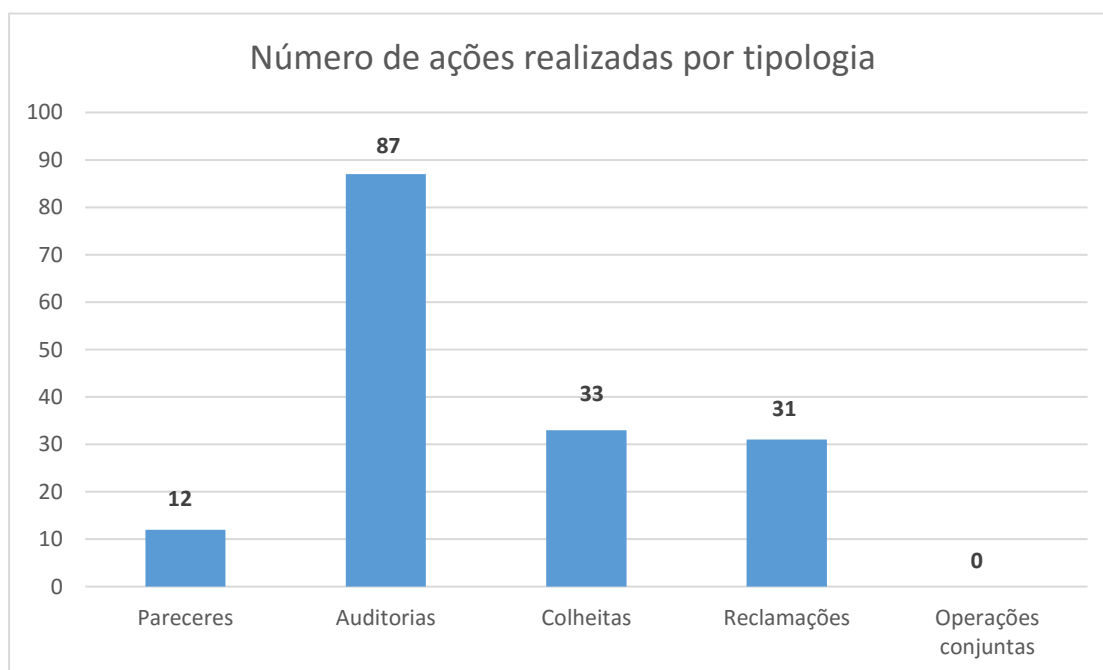
Agosto de 2016

## 1. Ações Realizadas

Durante o mês de agosto de 2016, no cumprimento das atribuições da ENMC, as equipas da Unidade de Produtos Petrolíferos levaram a efeito 163 ações no terreno, distribuídas pela seguinte forma:

- **12 inspeções técnicas para emissão de parecer**, no âmbito das competências estatutariamente estabelecidas no que à intervenção do sistema petrolífero diz respeito;
- **87 auditorias** a postos de combustível no âmbito das competências de supervisão e avaliação de postos da ENMC;
- **33 colheitas de amostras de combustível** (gasóleos e gasolinas) para cumprimento do plano de colheita de amostras;
- **31 reclamações** investigadas com emissão do respetivo relatório;

O quadro infra dá nota destas intervenções, por tipologia:



Quadro I

# ENMC

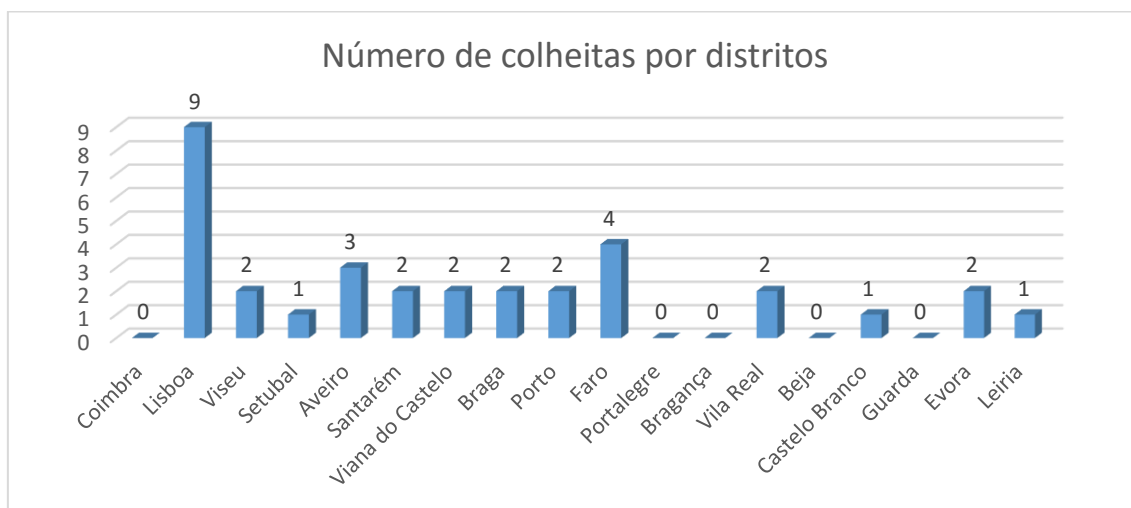
ENTIDADE NACIONAL PARA O  
MERCADO DE COMBUSTÍVEIS E.P.E

Para cumprir o plano de colheita de amostras estipulado realizaram-se, durante o mês de agosto, 33 colheitas para análise de combustível, totalizando 54 amostras, conforme discriminação abaixo referida:

- ✓ 23 amostras de gasolina simples;
- ✓ 23 amostras de gasóleo simples;
- ✓ 10 amostras de gasolina aditivada;
- ✓ 10 amostras de gasóleo aditivado.

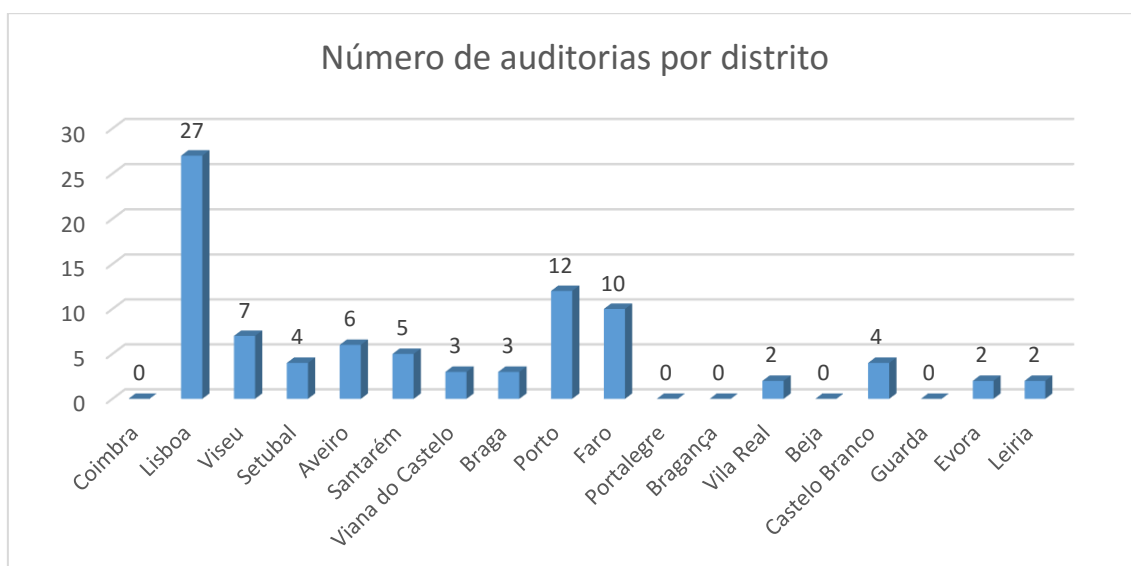
## 2. Colheitas, auditorias, pareceres e análise de reclamações

As 33 colheitas de amostras de combustível para análise foram realizadas abrangendo 13 distritos, conforme quadro infra.



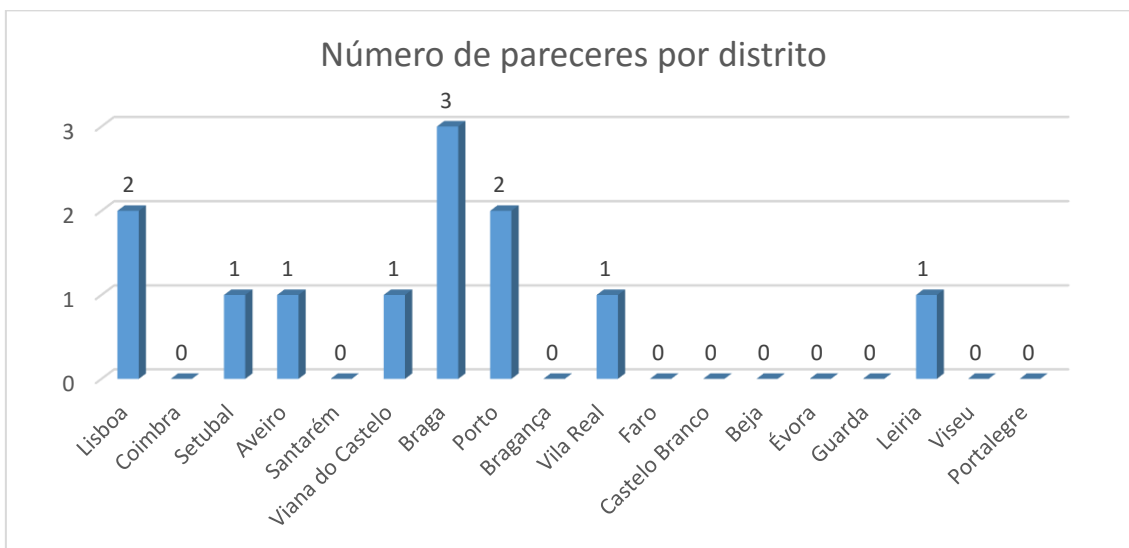
Quadro II

As 78 auditorias realizaram-se em 13 distritos, conforme quadro III, infra.



Quadro III

As 12 inspeções técnicas foram executadas no seguimento de pedidos de parecer das entidades licenciadoras, e estão sustentadas legalmente nos termos do e para os efeitos do disposto no ponto vii. da alínea a) do artigo 19º-B dos estatutos da ENMC. A sua dispersão geográfica é evidenciada no quadro IV.



Quadro IV

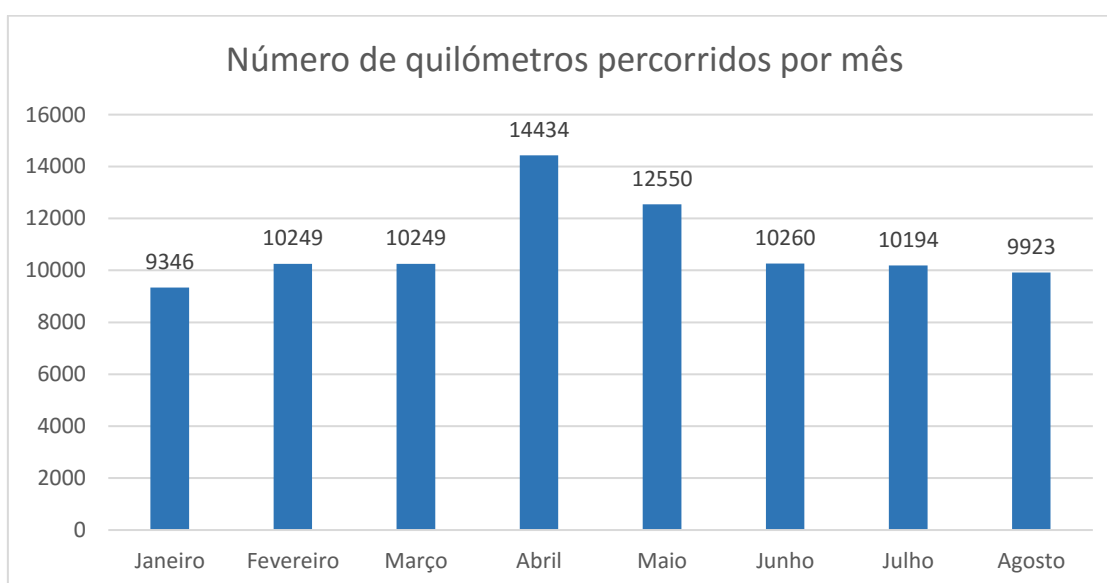
As 31 reclamações analisadas dispersaram-se por 10 distritos, com especial incidência nos de Lisboa, Porto, Setúbal e Faro.



Quadro V

## 3 – Quilómetros percorridos

Na prossecução das suas competências, as equipas da Unidade de Produtos Petrolíferos da ENMC percorreram, durante o mês de agosto, um total de 9 923 km, o que perfaz uma média de 60,88 km por ação. O quadro seguinte assinala os quilómetros percorridos por mês, desde o início do ano.



Quadro VI

Lisboa, 31 de agosto de 2016