



Relatório Mensal de Atividade

Unidade de Produtos Petrolíferos



ENMC

ENTIDADE NACIONAL PARA O
MERCADO DE COMBUSTÍVEIS E.P.E.

DATA

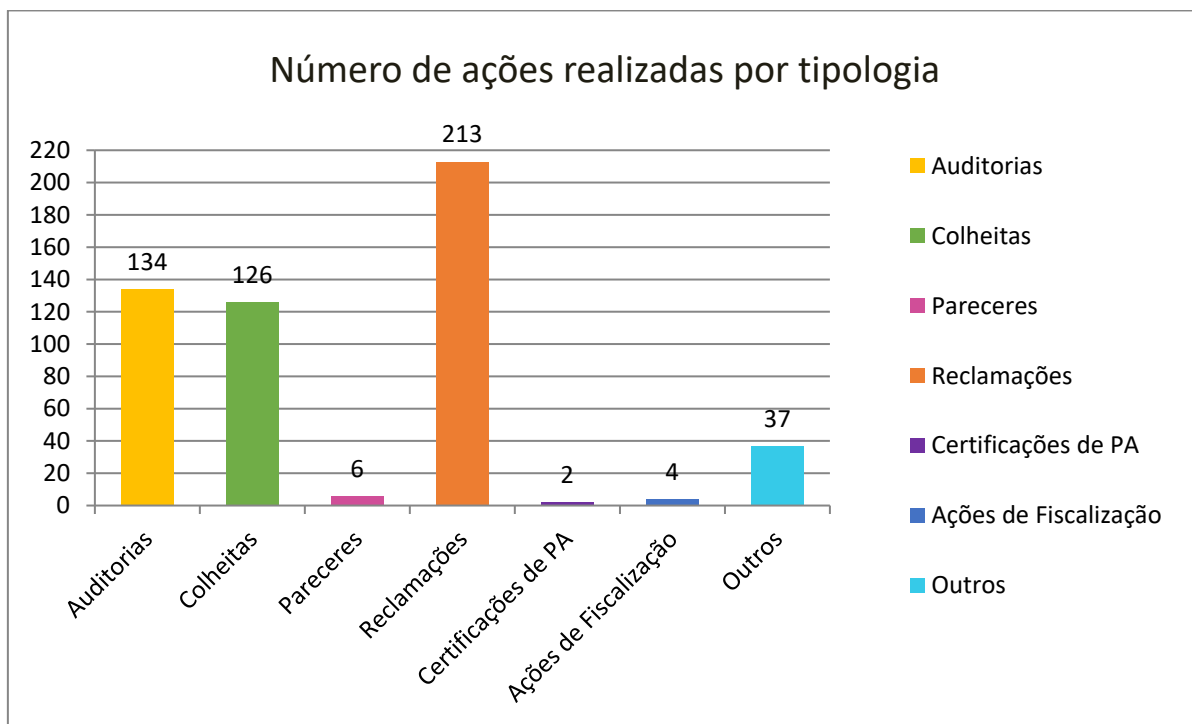
Fevereiro de 2018

1. Ações Realizadas

Durante o mês de fevereiro de 2018, no cumprimento das atribuições da ENMC, as equipas da Unidade de Produtos Petrolíferos levaram a efeito 522 ações no terreno, distribuídas da seguinte forma:

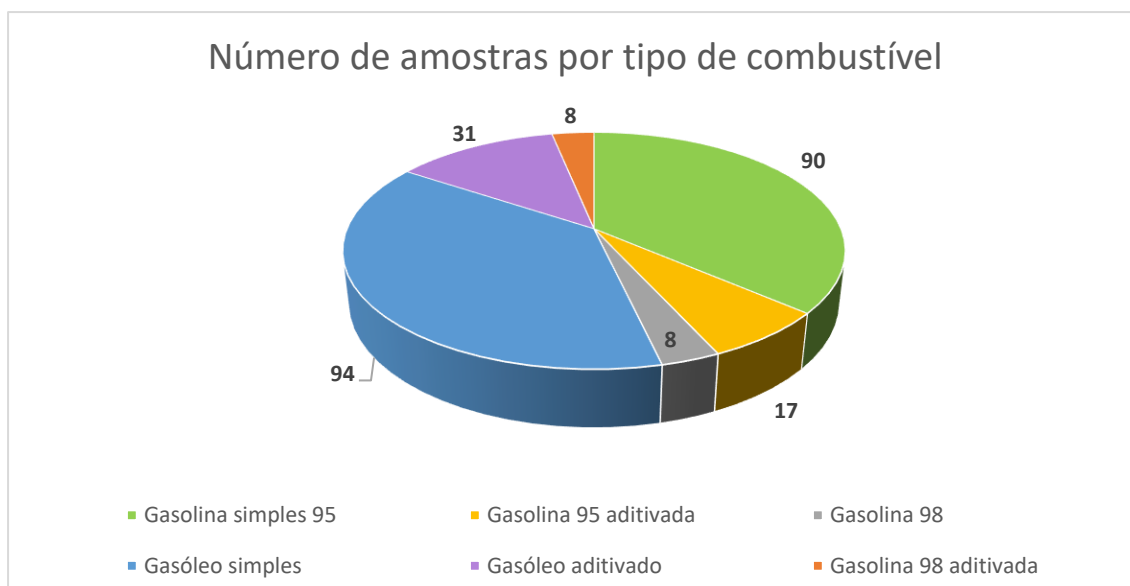
- **134 auditorias** a postos de combustível no âmbito das competências de supervisão e avaliação de postos da ENMC;
- **126 colheitas de amostra de combustível** (gasóleos e gasolinas) para cumprimento do plano de colheita de amostras;
- **213 reclamações** analisadas/diligenciadas;
- **6 inspeções técnicas para emissão de parecer**, no âmbito das competências estatutariamente estabelecidas no que à intervenção do sistema petrolífero diz respeito;
- **30 relatórios elaborados**;
- **2 certificações de postos de abastecimento** com emissão do respetivo relatório;
- **4 ações de fiscalização** realizadas por incumprimentos vários;
- **1 ação conjunta** desenvolvida com a Câmara Municipal de Vila Franca de Xira e a GNR de Vialonga;
- **2 Verificações Extraordinárias** executadas no seguimento de reclamações efetuadas.

O quadro infra dá nota destas intervenções, por tipologia:



Quadro I

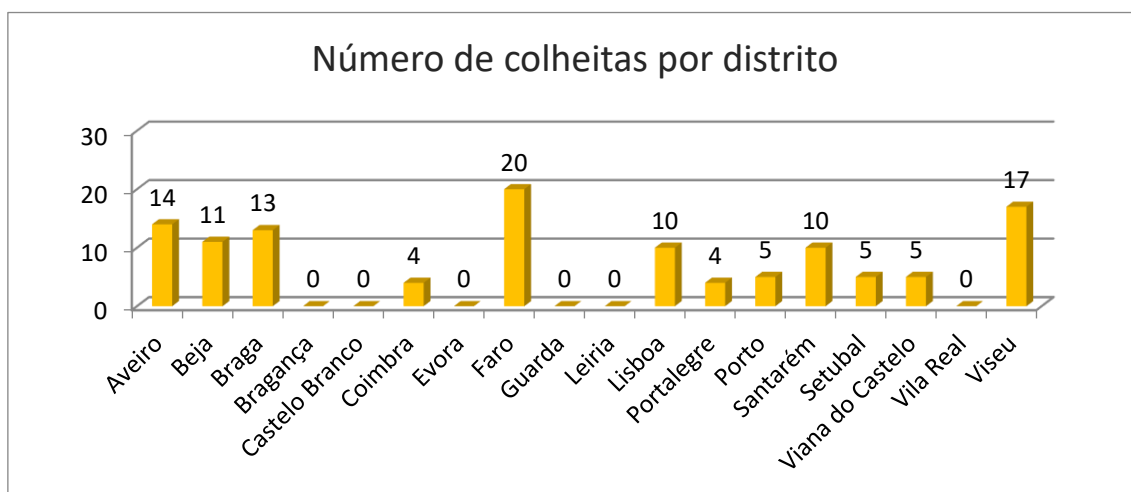
Para cumprir o plano de colheita de amostras estipulado realizaram-se, durante o mês de fevereiro, 126 colheitas para análise de combustível, totalizando 248 amostras, conforme discriminação no quadro II. A sua distribuição por tipo de combustível é evidenciada no quadro seguinte.



Quadro II

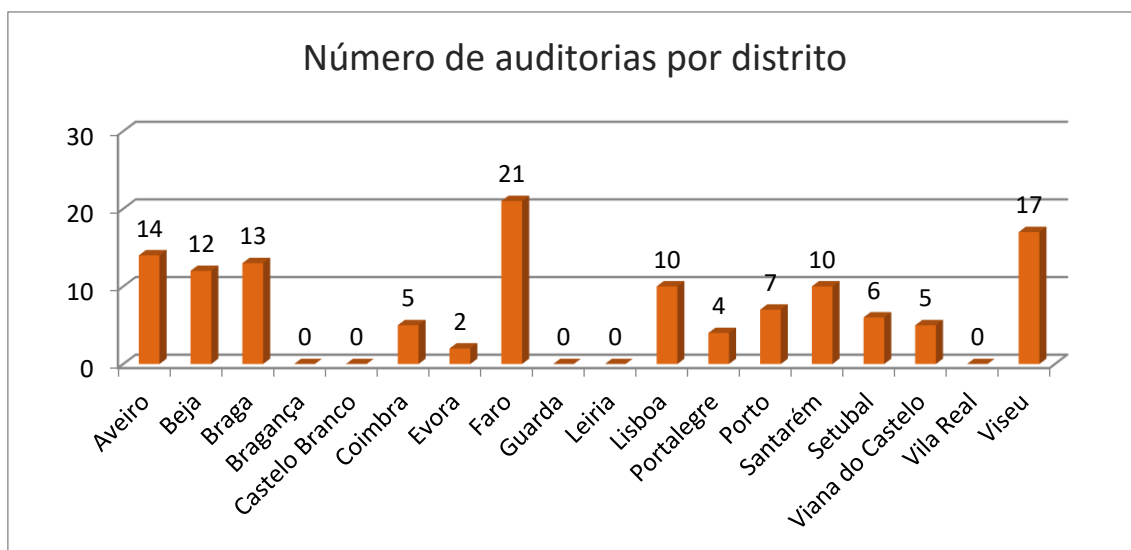
2. Colheitas e auditorias

As 126 colheitas de amostras de combustível, para análise, foram realizadas em 12 distritos, conforme quadro infra.



Quadro III

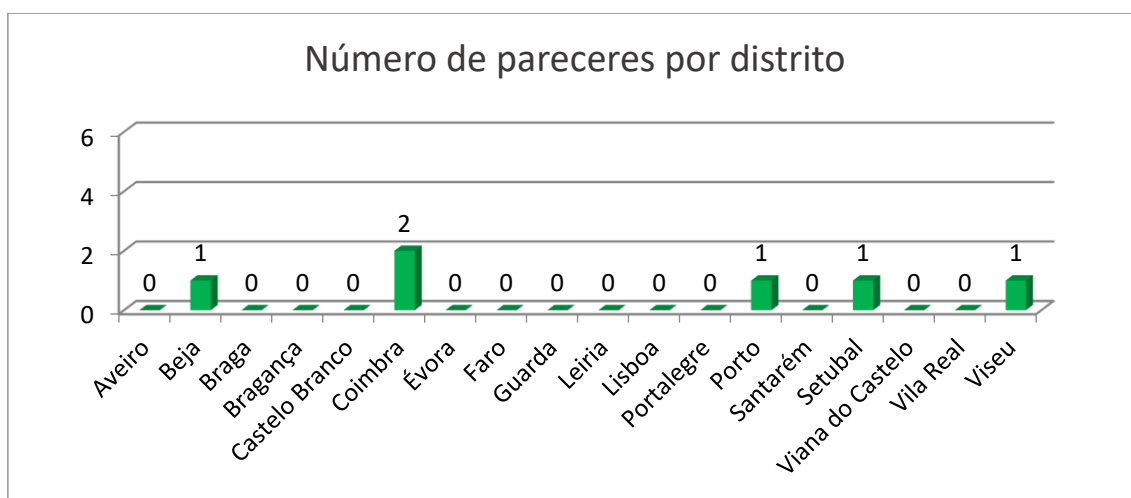
As 134 auditorias realizaram-se em 13 distritos, conforme quadro IV infra.



Quadro IV


3. Pareceres e Reclamações

As 6 inspeções técnicas foram executadas no seguimento de pedidos de parecer das entidades licenciadoras, e estão sustentadas legalmente nos termos do e para os efeitos do disposto no ponto vii. da alínea a) do artigo 19º-B dos estatutos da ENMC. A sua dispersão geográfica é evidenciada no quadro V.



Quadro V

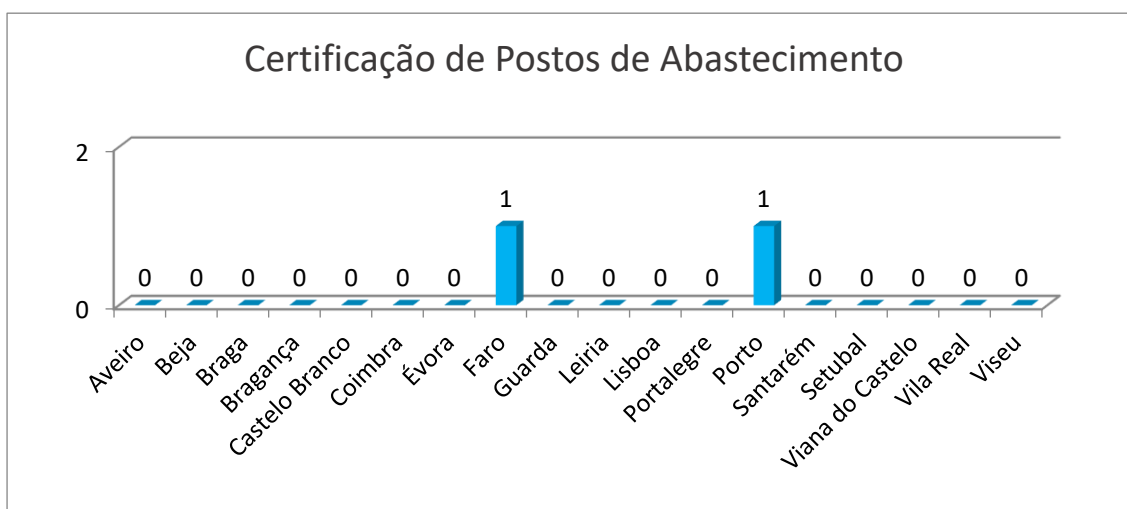
Em fevereiro foram analisadas um total de 213 reclamações, tendo sido investigadas e/ou diligenciadas 90.



Quadro VI

4. Certificação de Postos de Abastecimento

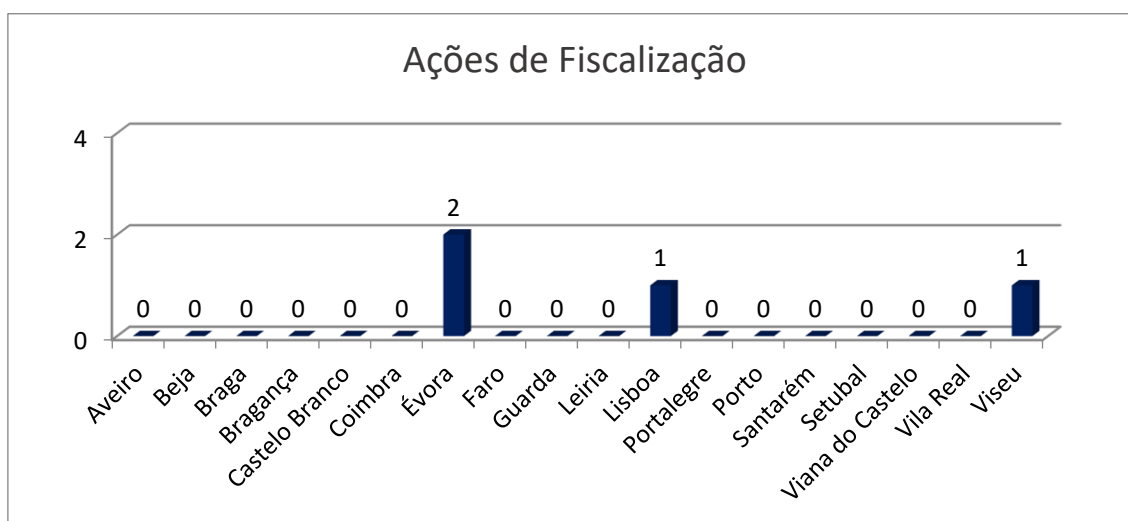
Para cumprimento do disposto na Alínea d) do n.º 1 do artigo 12.º-C do Decreto-Lei n.º 31/2006 de 15 de janeiro, alterado pelo Decreto-Lei n.º 244/2015 de 19 de outubro, certificaram-se 2 postos de abastecimento.



Quadro VII

5. Ações de Fiscalização


Foram efetuadas 4 ações de fiscalização em postos de abastecimento/instalações, repartidas por 3 distritos.



Quadro VIII

6. Quilómetros percorridos

Na prossecução das suas competências, as equipas da Unidade de Produtos Petrolíferos da ENMC percorreram, durante o mês de janeiro, um total de 13 697 km, o que perfaz uma média de 26,24 km por ação. O quadro seguinte assinala os quilómetros percorridos desde janeiro do corrente ano.



Quadro IX

Lisboa, 28 de fevereiro de 2018