



# Relatório Mensal de Atividade

## Unidade de Produtos Petrolíferos



**ENMC**

ENTIDADE NACIONAL PARA O  
MERCADO DE COMBUSTÍVEIS E.P.E.

DATA

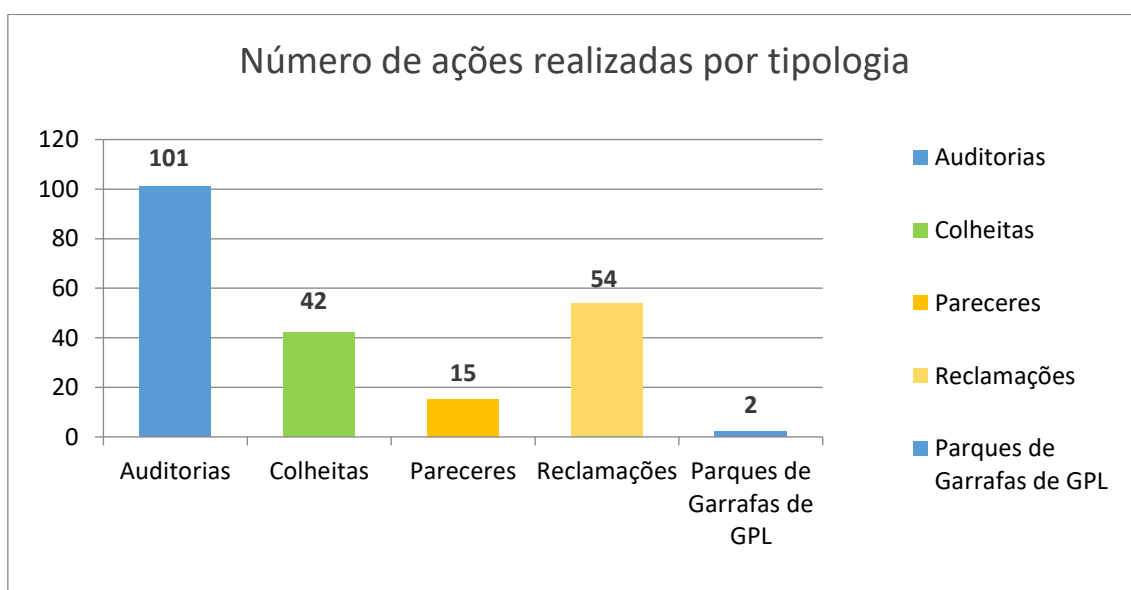
Janeiro de 2017

## 1. Ações Realizadas

Durante o mês de janeiro de 2017, no cumprimento das atribuições da ENMC, as equipas da Unidade de Produtos Petrolíferos levaram a efeito 214 ações no terreno, distribuídas pela seguinte forma:

- **15 inspeções técnicas para emissão de parecer**, no âmbito das competências estatutariamente estabelecidas no que à intervenção do sistema petrolífero diz respeito;
- **101 auditorias** a postos de combustível no âmbito das competências de supervisão e avaliação de postos da ENMC;
- **42 colheitas de amostra de combustível** (gasóleos e gasolinas) para cumprimento do plano de colheita de amostras;
- **54 reclamações** investigadas com emissão do respetivo relatório;
- **2 Parques de Garrafas de GPL** fiscalizados, com emissão do respetivo relatório.

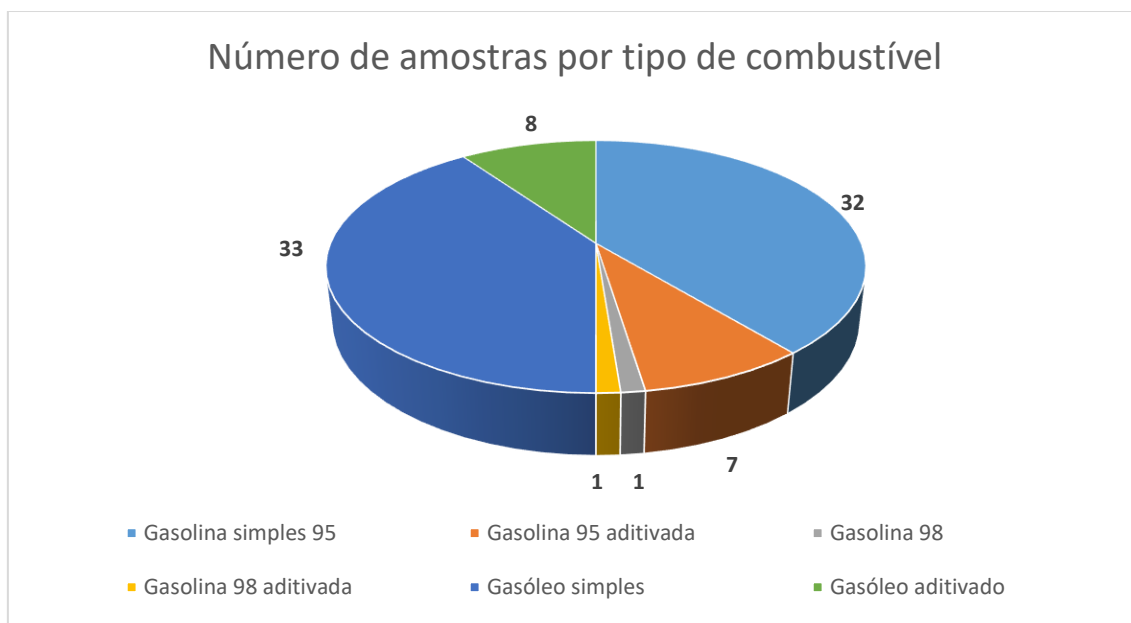
O quadro infra dá nota destas intervenções, por tipologia:



Quadro I

Para cumprir o plano de colheita de amostras estipulado realizaram-se, durante o mês de janeiro, 42 colheitas para análise de combustível, totalizando 82 amostras, conforme discriminação abaixo referida:

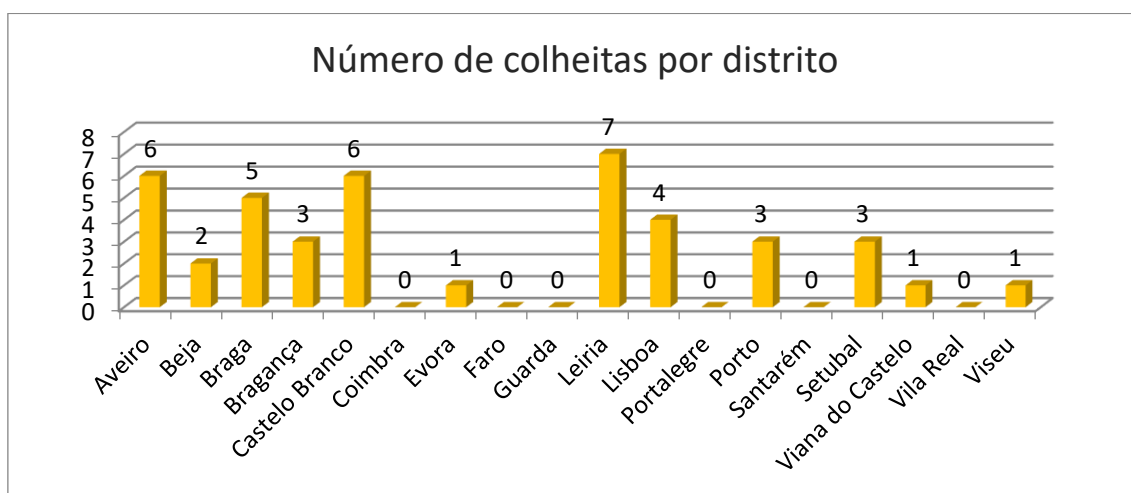
- ✓ 33 amostras de gasolina simples;
- ✓ 33 amostras de gasóleo simples;
- ✓ 8 amostras de gasolina aditivada;
- ✓ 8 amostras de gasóleo aditivado.



Quadro II

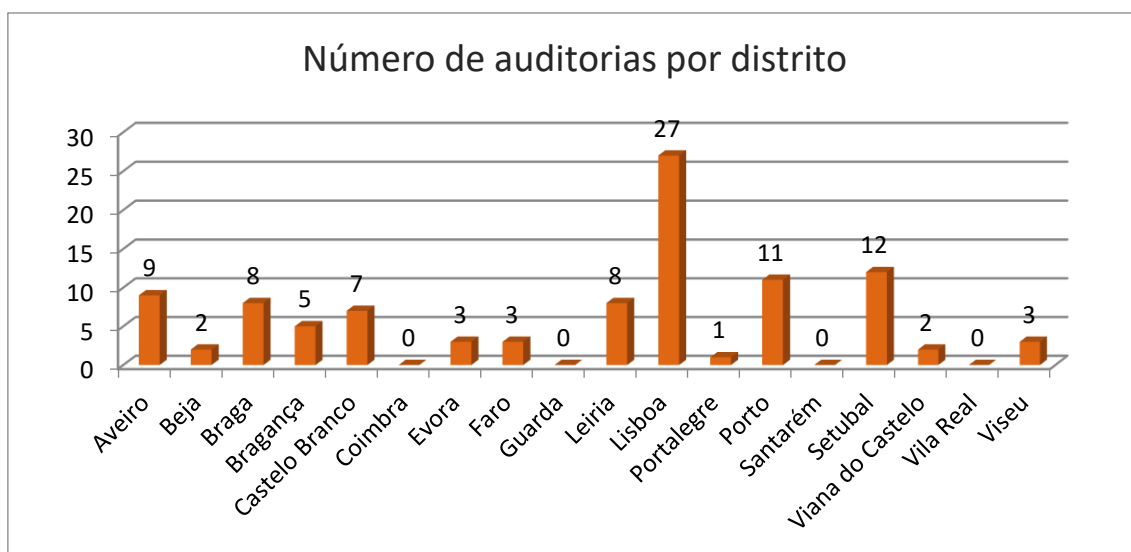
## 2. Colheitas, auditorias, pareceres e análise de reclamações

As 42 colheitas de amostras de combustível, para análise, foram realizadas abrangendo 12 distritos, conforme quadro infra.



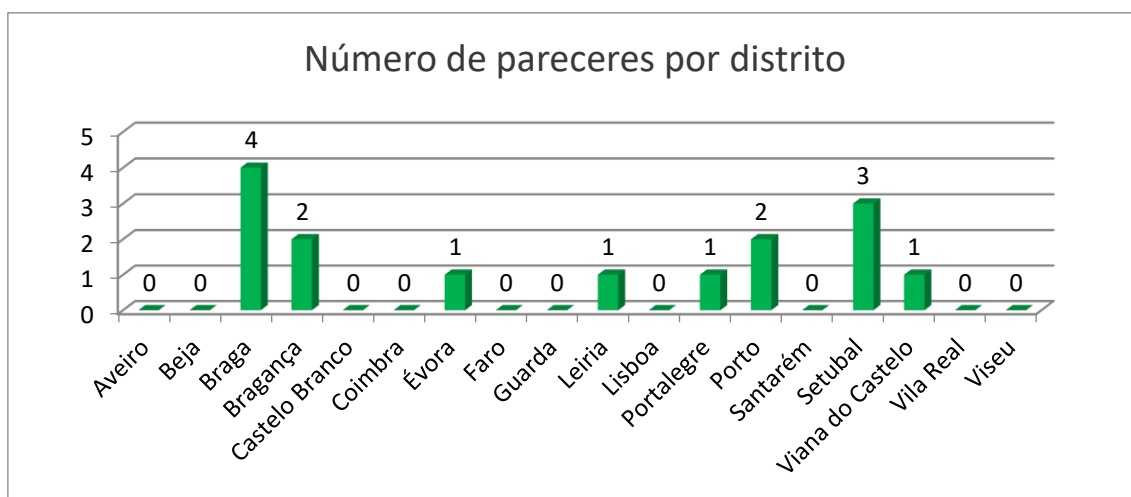
Quadro III

As 101 auditorias realizaram-se em 14 distritos, com especial incidência nos distritos do Porto, Lisboa e Setúbal, no âmbito da legislação aplicável aos postos de fronteira, conforme quadro IV infra.



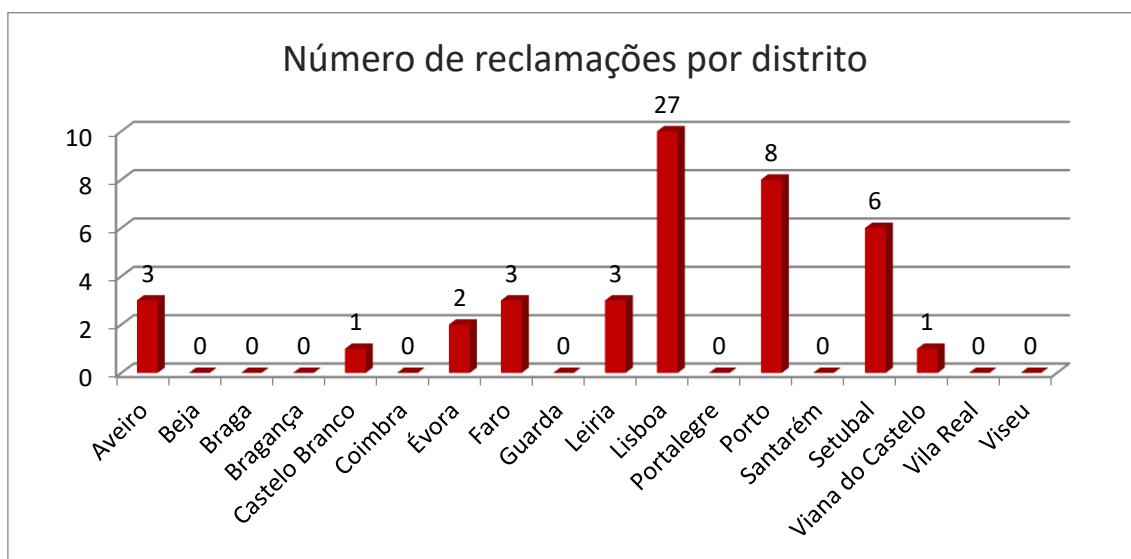
Quadro IV

As 15 inspeções técnicas foram executadas no seguimento de pedidos de parecer das entidades licenciadoras, e estão sustentadas legalmente nos termos do e para os efeitos do disposto no ponto vii. da alínea a) do artigo 19º-B dos estatutos da ENMC. A sua dispersão geográfica é evidenciada no quadro V.



Quadro V

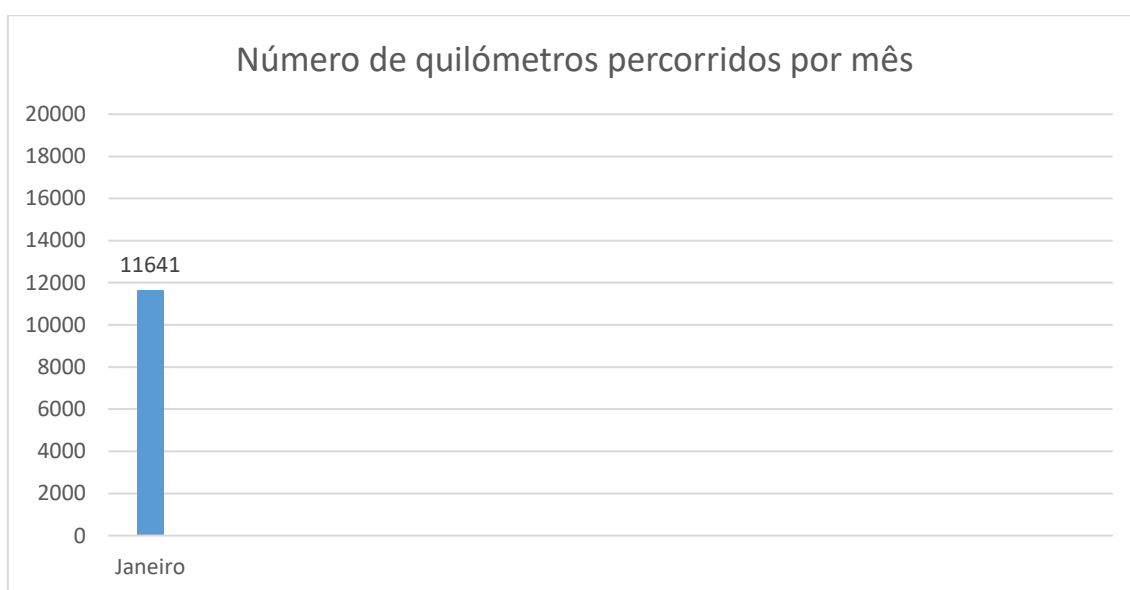
As 54 reclamações analisadas dispersaram-se por 9 distritos com especial incidência no de Lisboa, com 50% do volume total.



Quadro VI

## 3 – Quilómetros percorridos

Na prossecução das suas competências, as equipas da Unidade de Produtos Petrolíferos da ENMC percorreram, durante o mês de janeiro, um total de 11 641 km, o que perfaz uma média de 54,40 km por ação. O quadro seguinte assinala os quilómetros percorridos durante o mês de janeiro.



Quadro VII

Lisboa, 31 de janeiro de 2017