



# Relatório Mensal de Atividade

## Unidade de Produtos Petrolíferos



**ENMC**

ENTIDADE NACIONAL PARA O  
MERCADO DE COMBUSTÍVEIS E.P.E.

DATA

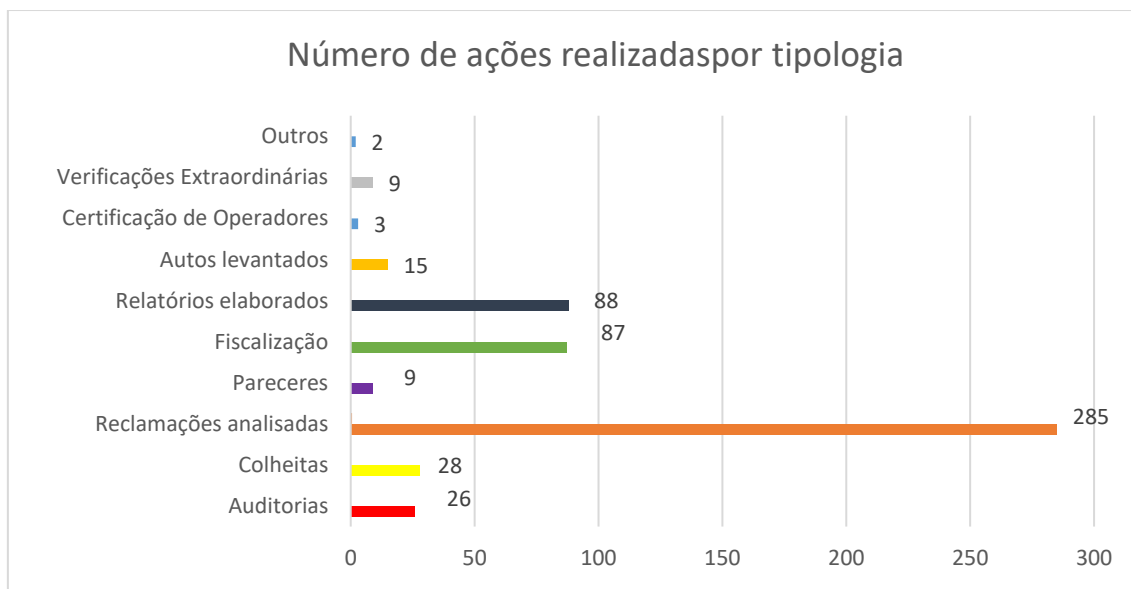
Maio de 2018

## 1. Ações Realizadas

Durante o mês de maio de 2018, no cumprimento das atribuições da ENMC, as equipas da Unidade de Produtos Petrolíferos levaram a efeito 552 ações no terreno, distribuídas da seguinte forma:

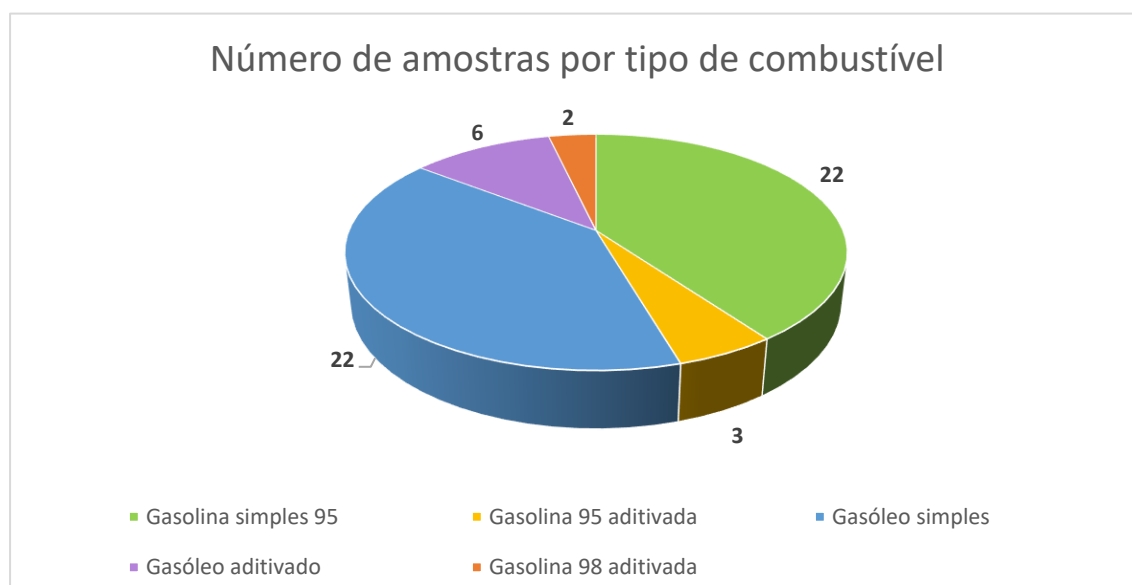
- **26 auditorias** a postos de combustível no âmbito das competências de supervisão e avaliação de postos da ENMC;
- **28 colheitas de amostra de combustível** (gasóleos e gasolinas) para cumprimento do plano de colheita de amostras;
- **285 reclamações** analisadas/diligenciadas;
- **9 inspeções técnicas para emissão de parecer**, no âmbito das competências estatutariamente estabelecidas no que à intervenção do sistema petrolífero diz respeito;
- **88 relatórios elaborados**;
- **3 Certificação de Operador** com emissão do respetivo relatório;
- **87 ações de fiscalização** realizadas por incumprimentos vários;
- **9 Verificações Extraordinárias** executadas no seguimento de reclamações efetuadas;
- **15 autos levantados** por incumprimento vários;
- **1 apreensão de equipamentos** fornecedor de gasóleo por erros superiores ou legalmente permitido;
- **1 ação de formação** no âmbito da NP EN ISSO 17020.

O quadro infra dá nota destas intervenções, por tipologia:



Quadro I

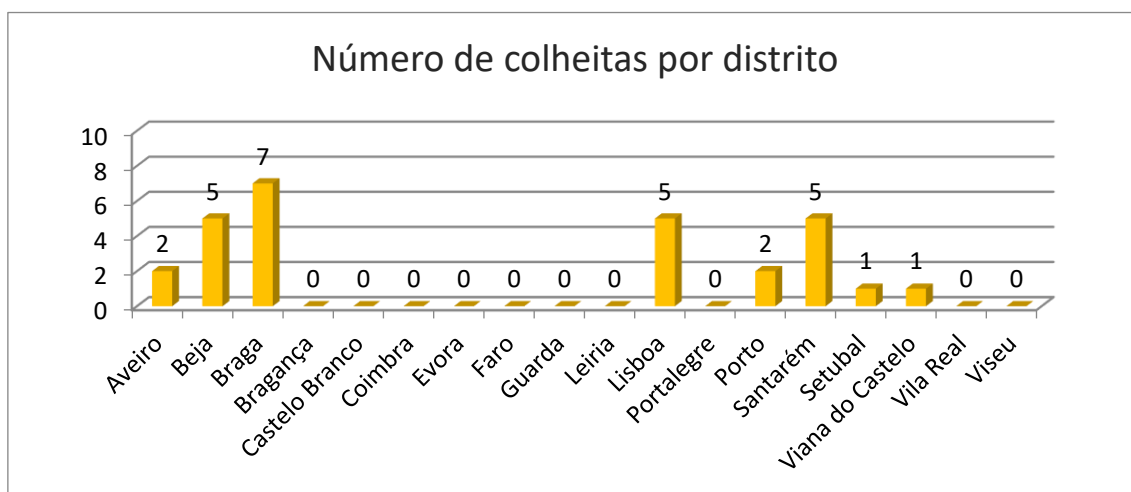
Para cumprir o plano de colheita de amostras estipulado realizaram-se, durante o mês de maio, 28 colheitas para análise de combustível, totalizando 55 amostras, conforme discriminação no quadro II. A sua distribuição por tipo de combustível é evidenciada no quadro seguinte.



Quadro II

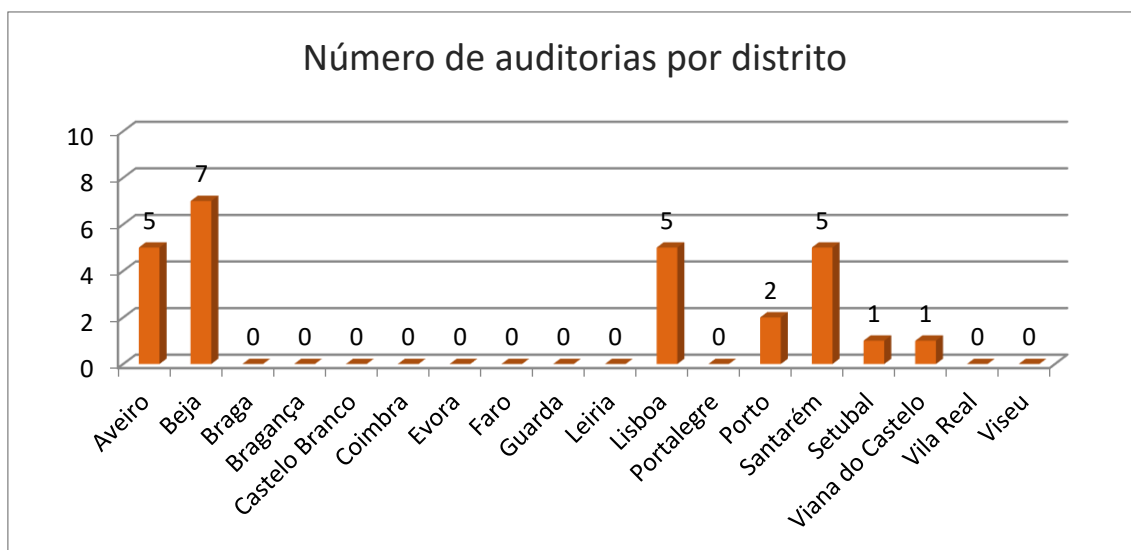
## 2. Colheitas e auditorias

As 28 colheitas de amostras de combustível, para análise, foram realizadas em oito distritos, conforme quadro infra.



Quadro III

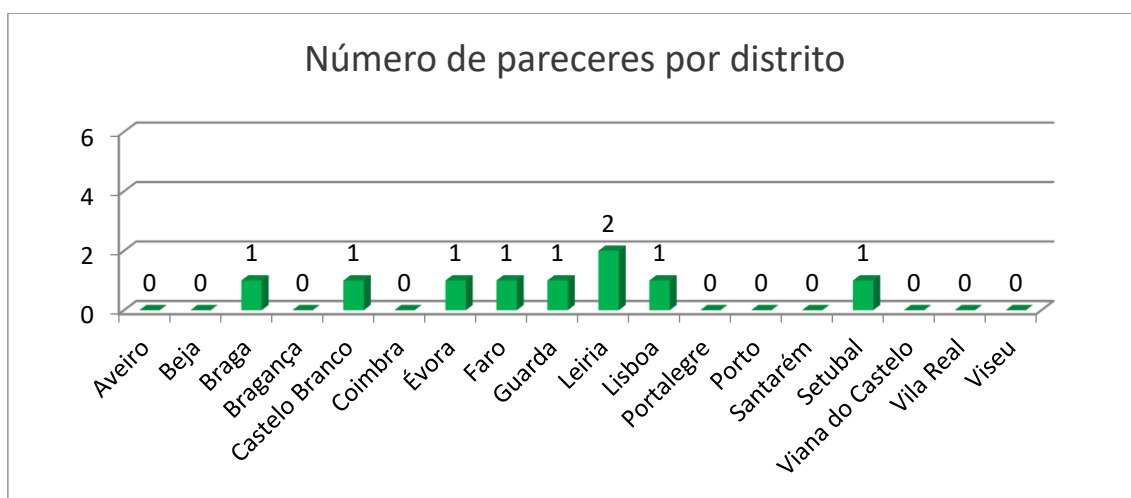
As 26 auditorias realizaram-se em 7 distritos, conforme quadro IV infra.



Quadro IV

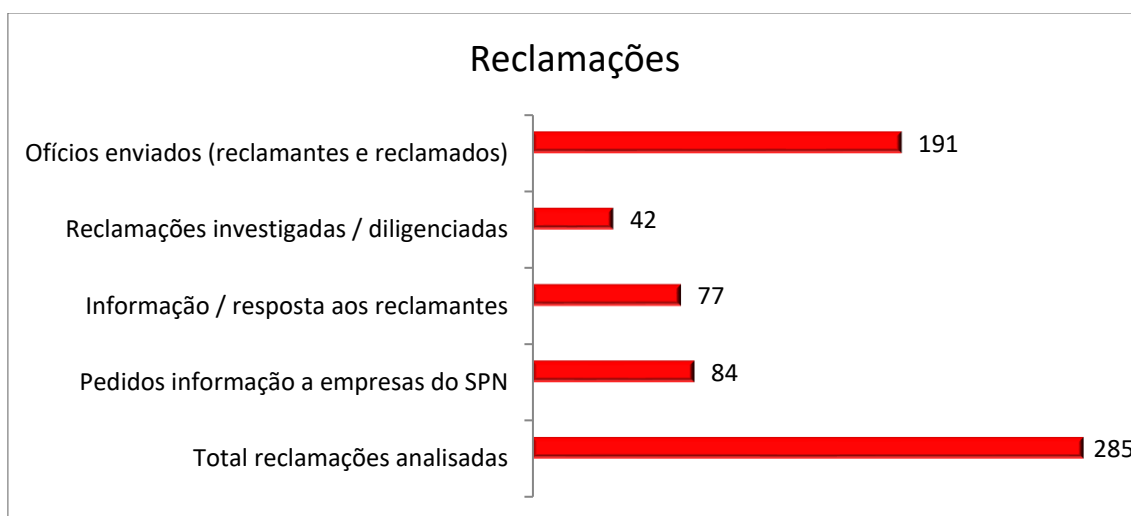
## 3. Pareceres e Reclamações

As 9 inspeções técnicas foram executadas no seguimento de pedidos de parecer das entidades licenciadoras, e estão sustentadas legalmente nos termos do e para os efeitos do disposto no ponto vii. da alínea a) do artigo 19º-B dos estatutos da ENMC. A sua dispersão geográfica é evidenciada no quadro V.



Quadro V

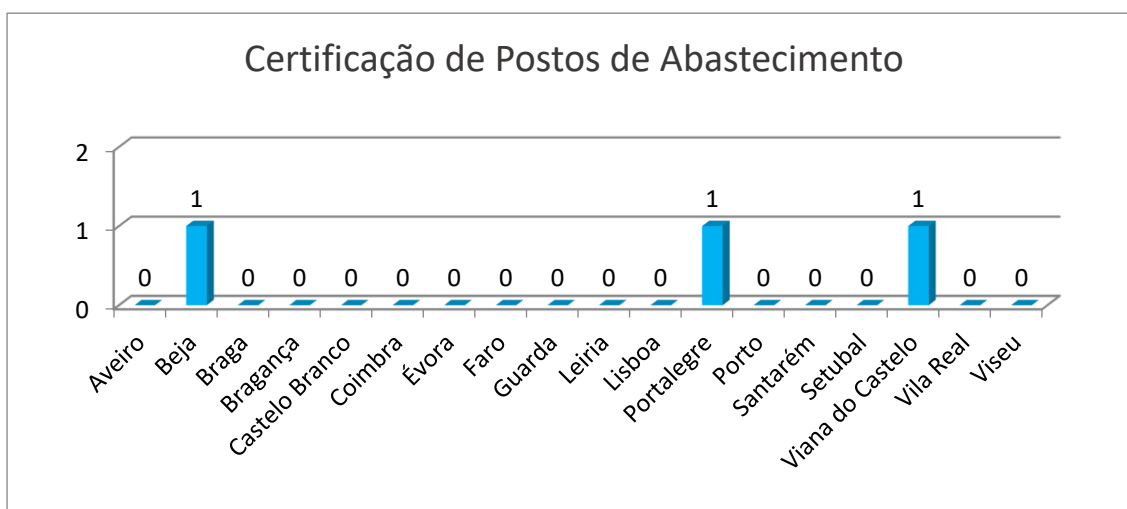
Em maio foram analisadas um total de 285 reclamações, tendo sido investigadas e/ou diligenciadas 42.



Quadro VI

## 4. Certificação de Postos de Abastecimento

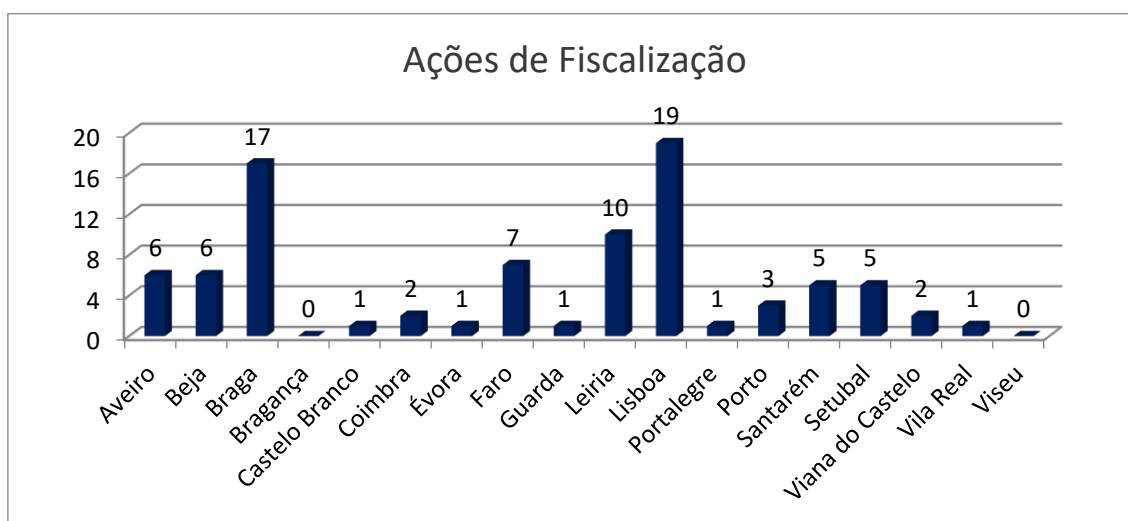
Para cumprimento do disposto na Alínea d) do n.º 1 do artigo 12.º-C do Decreto-Lei n.º 31/2006 de 15 de janeiro, alterado pelo Decreto-Lei n.º 244/2015 de 19 de outubro, certificaram-se três operadores.



Quadro VII

## 5. Ações de Fiscalização

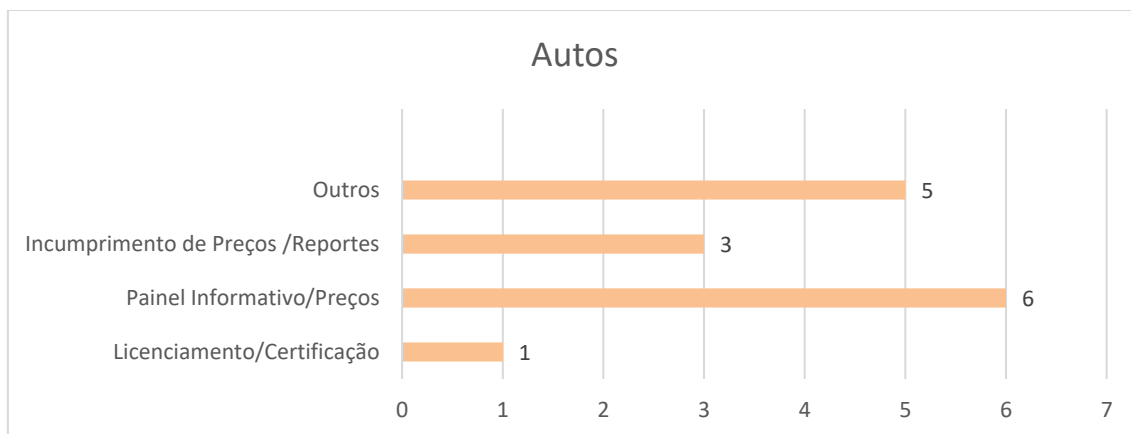
Foram efetuadas 87 ações de fiscalização em postos de abastecimento/instalações, repartidas por 16 distritos.



Quadro VIII

## 6. Autos

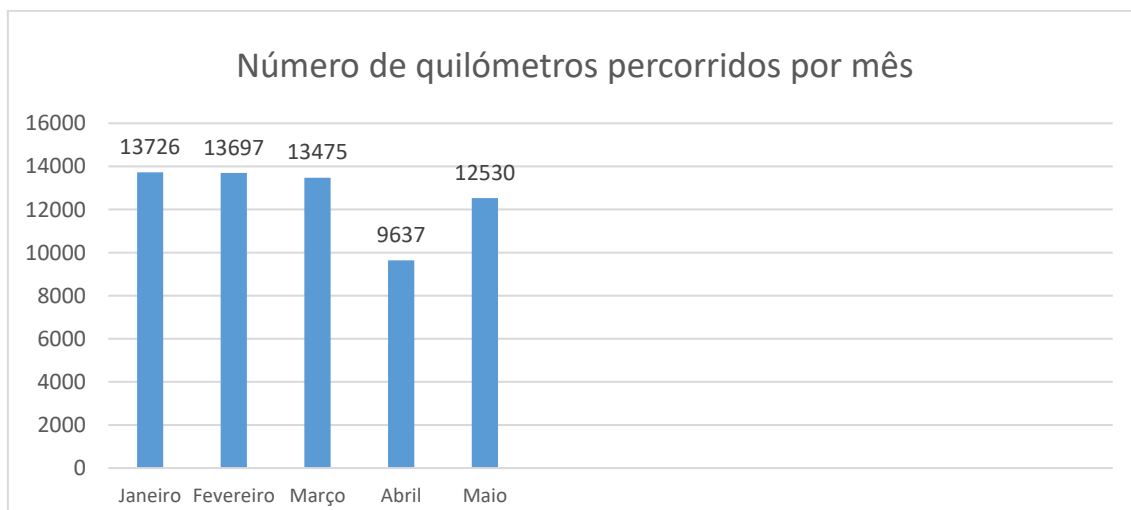
Como resultado das ações inspetivas realizadas pelos inspetores da Unidade de Produtos Petrolíferos da ENMC, foram levantados 15 autos durante o mês de maio.



Quadro IX

## 7. Quilómetros percorridos

Na prossecução das suas competências, as equipas da Unidade de Produtos Petrolíferos da ENMC percorreram, durante o mês de maio, um total de 12 530 km, o que perfaz uma média de 20,01 km por ação. O quadro seguinte assinala os quilómetros percorridos desde janeiro do corrente ano.



Quadro X

Lisboa, 30 de maio de 2018