



Relatório Mensal de Atividade

Unidade de Produtos Petrolíferos



ENMC

ENTIDADE NACIONAL PARA O
MERCADO DE COMBUSTÍVEIS E.P.E.

DATA

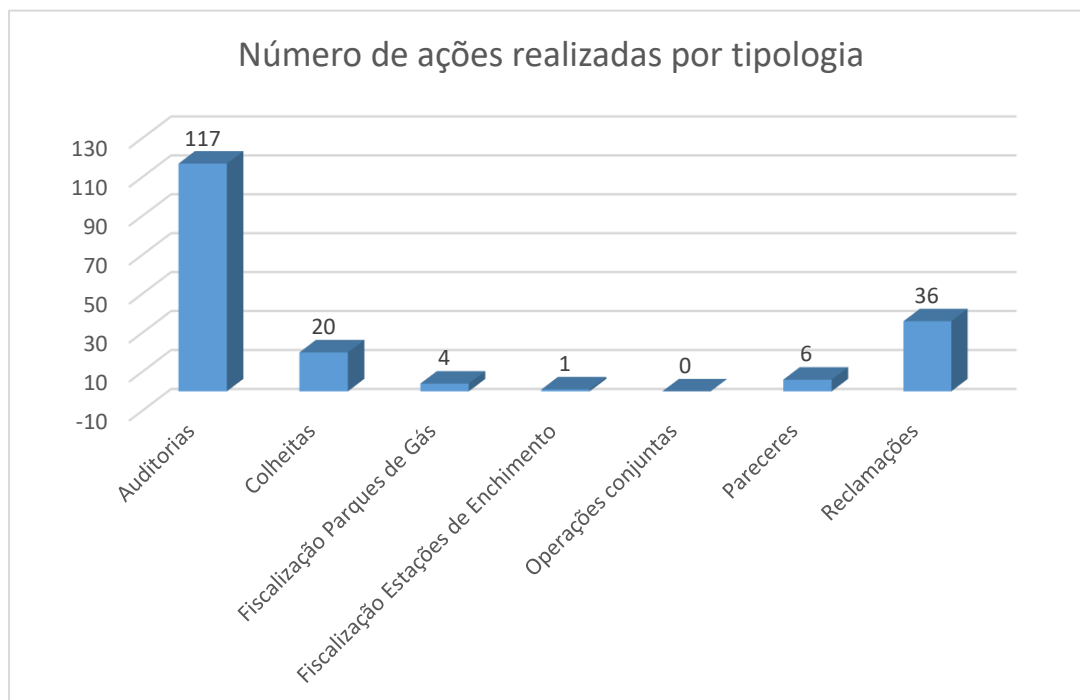
Outubro de 2016

1. Ações Realizadas

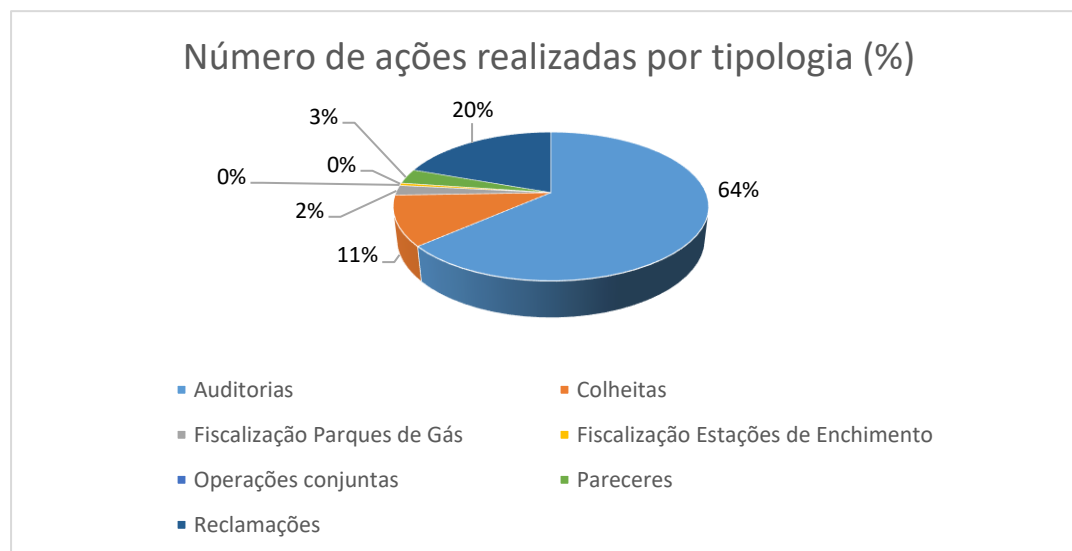
Durante o mês de outubro de 2016, no cumprimento das atribuições da ENMC, as equipas da Unidade de Produtos Petrolíferos levaram a efeito 184 ações no terreno, distribuídas pela seguinte forma:

- **6 inspeções técnicas para emissão de parecer**, no âmbito das competências estatutariamente estabelecidas no que à intervenção do sistema petrolífero diz respeito;
- **117 auditorias** a postos de combustível no âmbito das competências de supervisão e avaliação de postos da ENMC;
- **20 colheitas de amostras de combustível** (gasóleos e gasolinas) para cumprimento do plano de colheita de amostras;
- **36 reclamações** investigadas com emissão do respetivo relatório;
- **4 ações de fiscalização a parques de gás** com emissão do respetivo relatório;
- **1 ação de fiscalização a uma estação de enchimento de garrafas de GPL** com emissão do respetivo relatório de auditoria/fiscalização.

O quadro infra dá nota destas intervenções, por tipologia:



Quadro I



Quadro II

ENMC

ENTIDADE NACIONAL PARA O
MERCADO DE COMBUSTÍVEIS E.P.E

Para cumprir o plano de colheita de amostras estipulado realizaram-se, durante o mês de outubro, 20 colheitas para análise de combustível, totalizando 37 amostras, conforme discriminação abaixo referida:

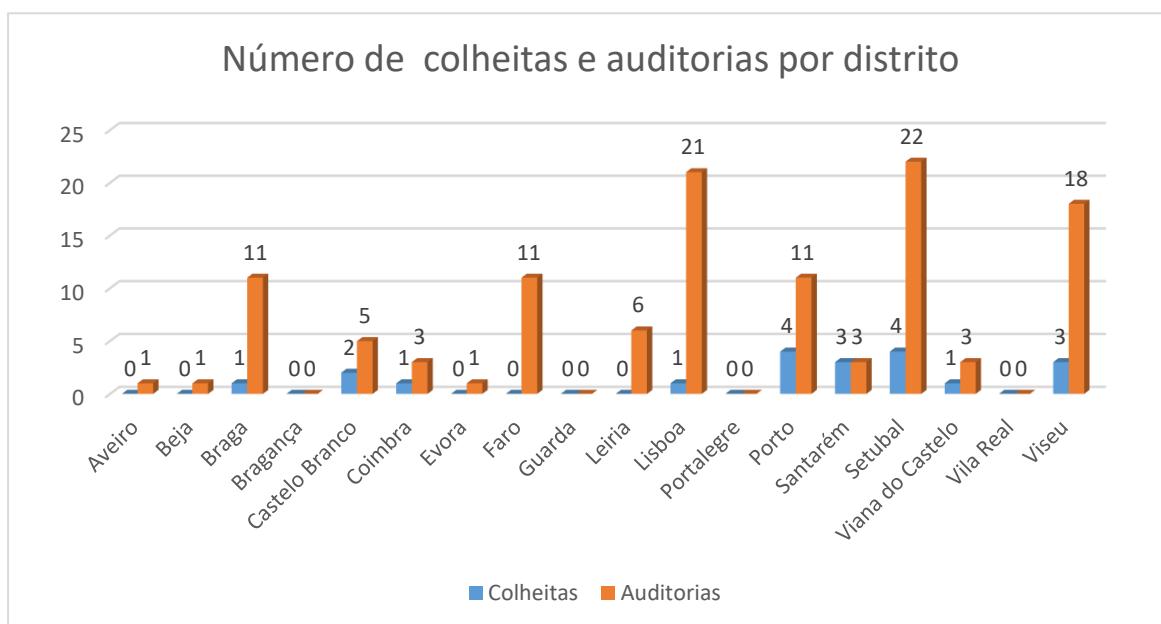
- ✓ 9 amostras de gasolina simples;
- ✓ 14 amostras de gasóleo simples;
- ✓ 8 amostras de gasolina aditivada;
- ✓ 6 amostras de gasóleo aditivado.

NOTA: importar referir, quanto à temática da colheita de amostras, que o reduzido número de intervenções (e de colheitas), está relacionado com o impasse no concurso para efeitos de designação (leia-se contratualização) do laboratório responsável pela realização das respetivas análises aos produtos carburantes, nesta data ainda em fase de tramitação.

2. Colheitas, auditorias, pareceres e análise de reclamações

As 20 colheitas de amostras de combustível para análise foram realizadas abrangendo 9 distritos, conforme quadro infra.

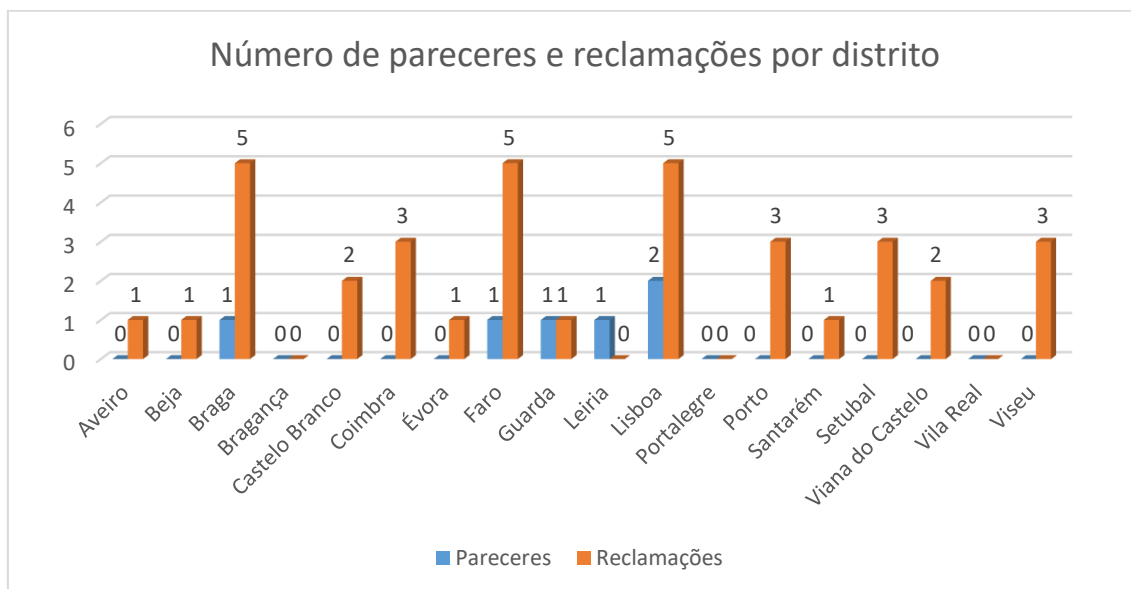
As 117 auditorias realizaram-se em 14 distritos, com especial incidência nos de Lisboa, Setúbal e Viseu, conforme quadro III, infra.



Quadro III

As 6 inspeções técnicas foram executadas no seguimento de pedidos de parecer das entidades licenciadoras, e estão sustentadas legalmente nos termos do e para os efeitos do disposto no ponto vii. da alínea a) do artigo 19º-B dos estatutos da ENMC. A sua dispersão geográfica é evidenciada no quadro IV e abrange 5 distrito

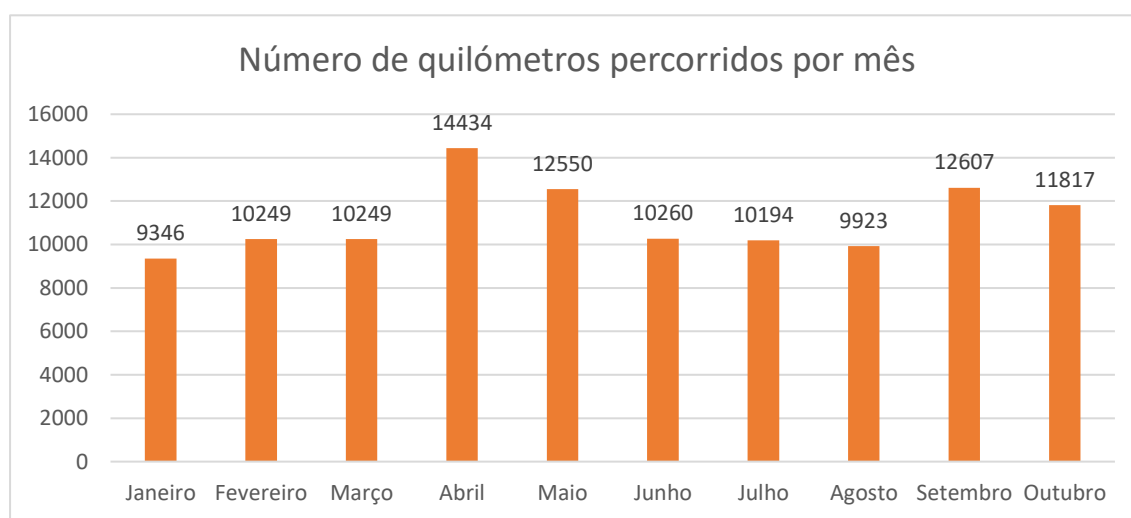
As 36 reclamações analisadas dispersaram-se por 14 distritos, com especial incidência em Braga, Faro e Lisboa.



Quadro IV

3 – Quilómetros percorridos

Na prossecução das suas competências, as equipas da Unidade de Produtos Petrolíferos da ENMC percorreram, durante o mês de outubro, um total de 11 817 km, o que perfaz uma média de 64 km por ação. O quadro seguinte assinala os quilómetros percorridos por mês, desde o início do ano.



Quadro V

Lisboa, 31 de outubro de 2016