



Relatório Mensal de Atividade

Unidade de Produtos Petrolíferos



ENMC

ENTIDADE NACIONAL PARA O
MERCADO DE COMBUSTÍVEIS E.P.E.

DATA

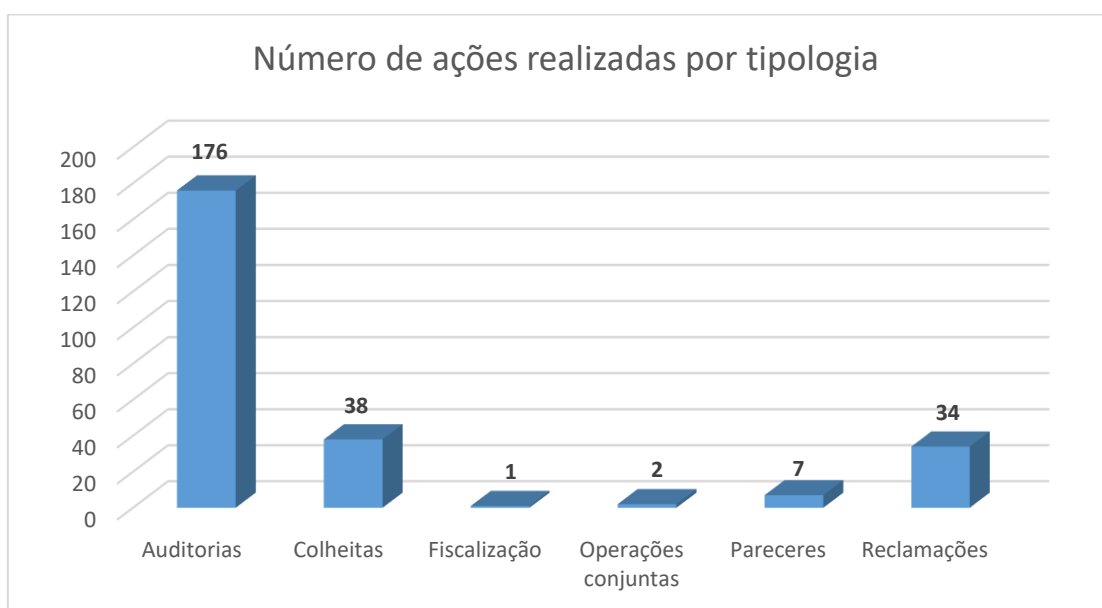
Setembro de 2016

1. Ações Realizadas

Durante o mês de setembro de 2016, no cumprimento das atribuições da ENMC, as equipas da Unidade de Produtos Petrolíferos levaram a efeito 258 ações no terreno, distribuídas pela seguinte forma:

- **7 inspeções técnicas para emissão de parecer**, no âmbito das competências estatutariamente estabelecidas no que à intervenção do sistema petrolífero diz respeito;
- **176 auditorias** a postos de combustível no âmbito das competências de supervisão e avaliação de postos da ENMC;
- **38 colheitas de amostras de combustível** (gasóleos e gasolinas) para cumprimento do plano de colheita de amostras;
- **34 reclamações** investigadas com emissão do respetivo relatório;
- **2 operações conjuntas com outras entidades**, nomeadamente Infraestruturas de Portugal, DGEG, IPQ e ASAE.

O quadro infra dá nota destas intervenções, por tipologia:



Quadro I

ENMC

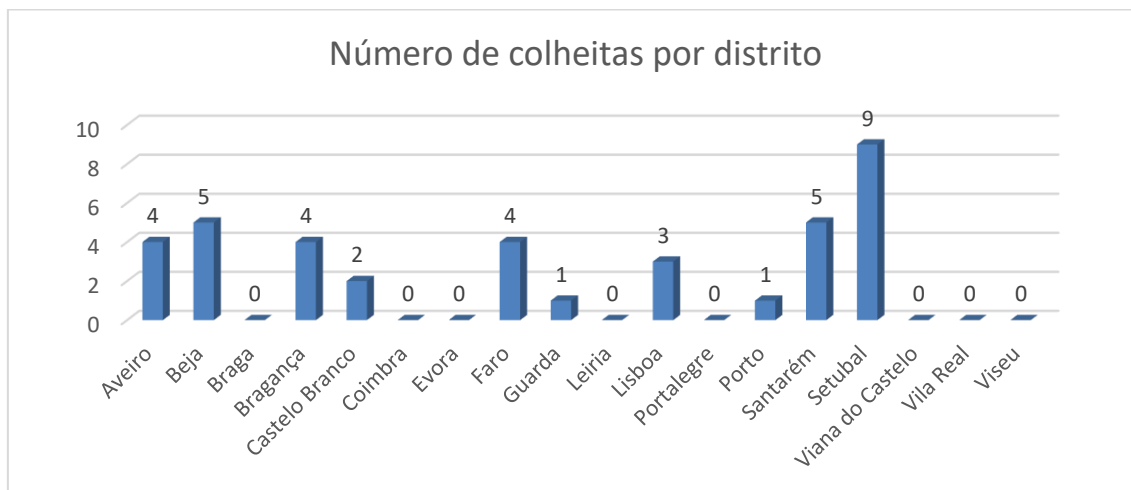
ENTIDADE NACIONAL PARA O
MERCADO DE COMBUSTÍVEIS E.P.E

Para cumprir o plano de colheita de amostras estipulado realizaram-se, durante o mês de setembro, 38 colheitas para análise de combustível, totalizando 54 amostras, conforme discriminação abaixo referida:

- ✓ 27 amostras de gasolina simples;
- ✓ 25 amostras de gasóleo simples;
- ✓ 11 amostras de gasolina aditivada;
- ✓ 13 amostras de gasóleo aditivado.

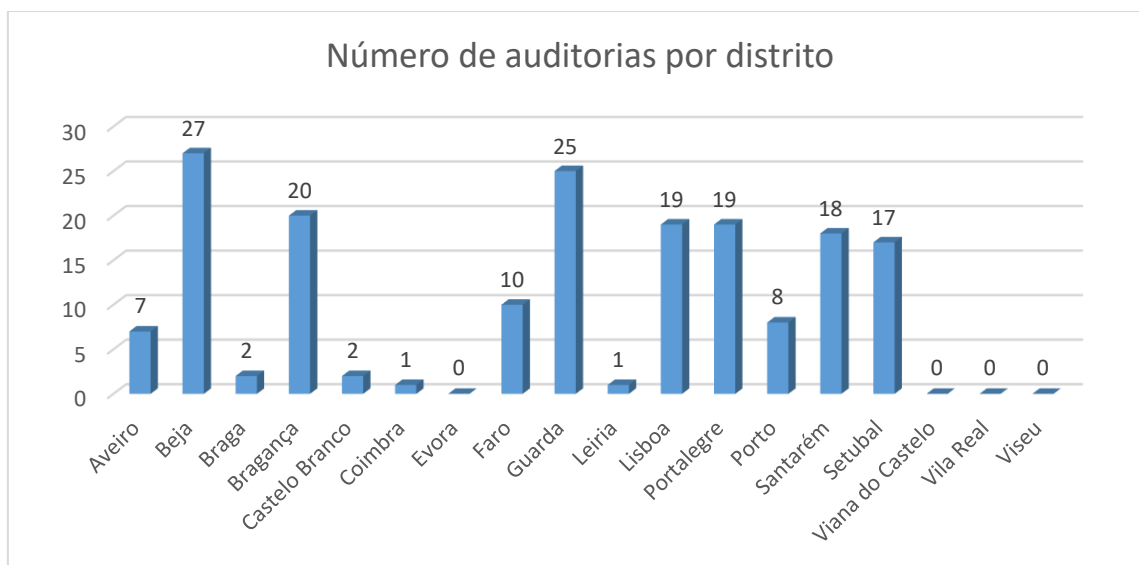
2. Colheitas, auditorias, pareceres e análise de reclamações

As 38 colheitas de amostras de combustível para análise foram realizadas abrangendo 10 distritos, conforme quadro infra.



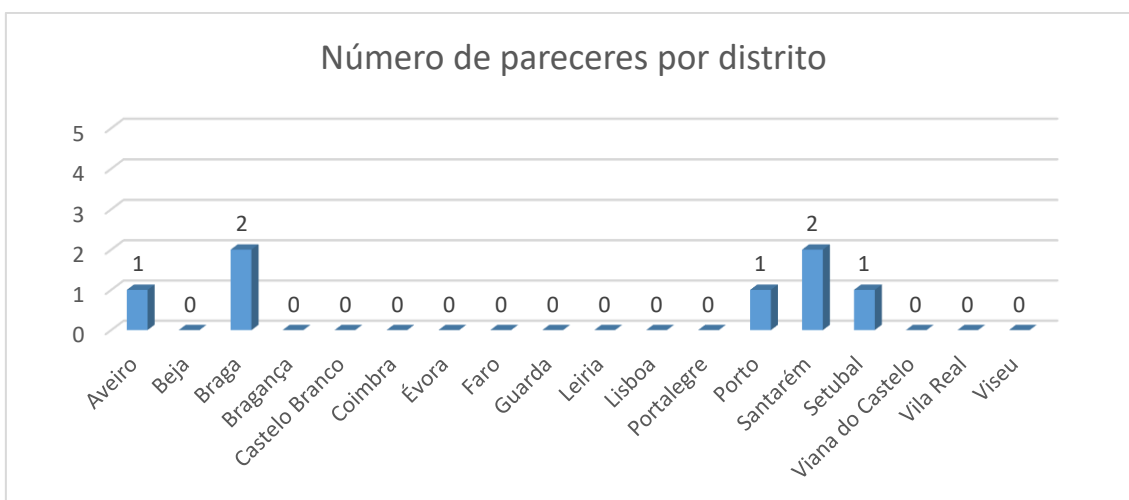
Quadro II

As 176 auditorias realizaram-se em 14 distritos, com especial incidência nos de Bragança, Guarda, Beja e Portalegre, no âmbito da legislação aplicável aos postos de fronteira, conforme quadro III, infra.



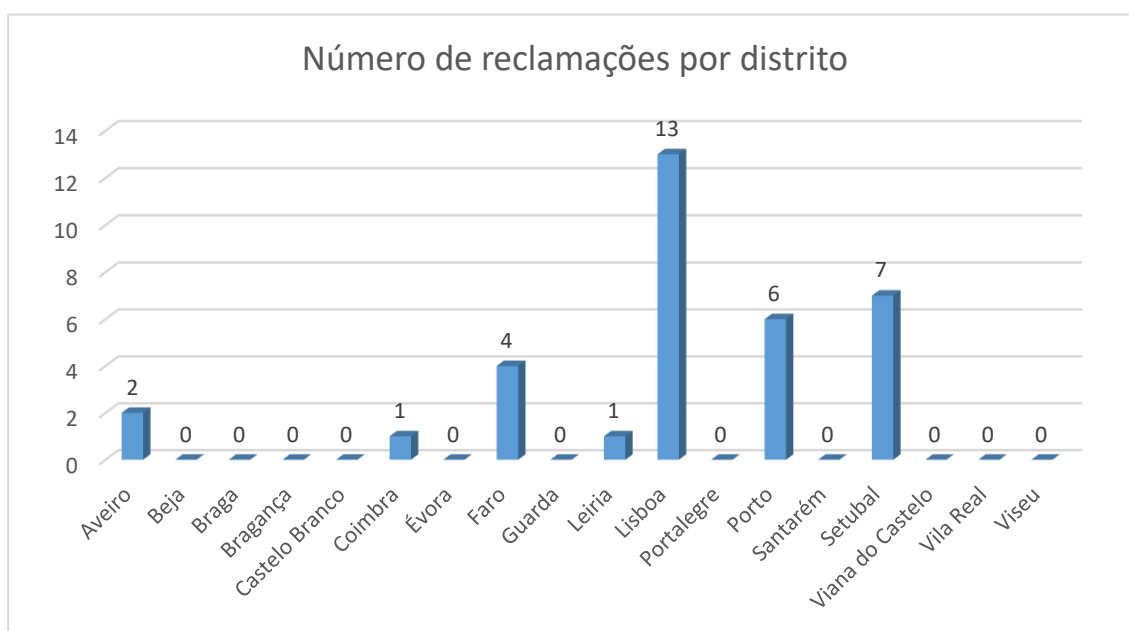
Quadro III

As 7 inspeções técnicas foram executadas no seguimento de pedidos de parecer das entidades licenciadoras, e estão sustentadas legalmente nos termos do e para os efeitos do disposto no ponto vii. da alínea a) do artigo 19º-B dos estatutos da ENMC. A sua dispersão geográfica é evidenciada no quadro IV.



Quadro IV

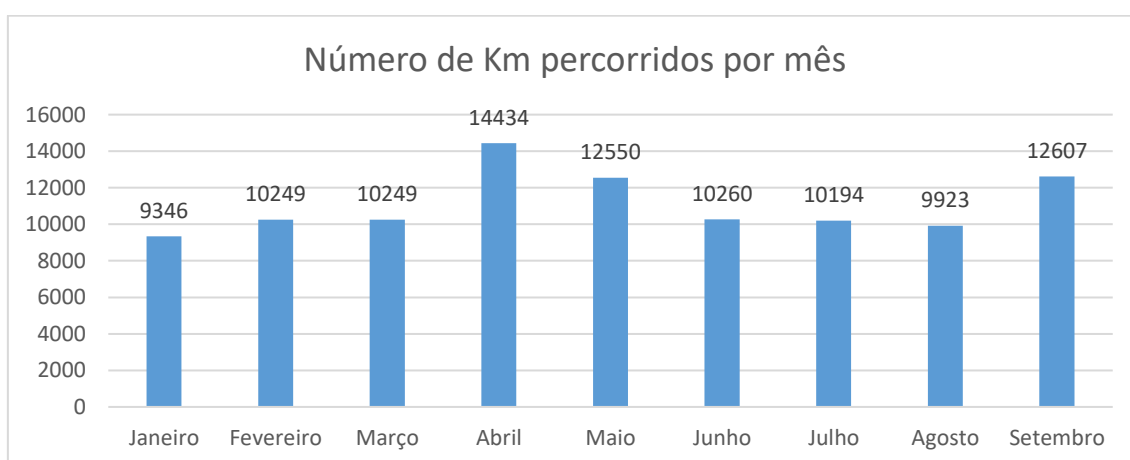
As 34 reclamações analisadas dispersaram-se por 7 distritos, com especial incidência nos de Lisboa, Porto e Setúbal.



Quadro V

3 – Quilómetros percorridos

Na prossecução das suas competências, as equipas da Unidade de Produtos Petrolíferos da ENMC percorreram, durante o mês de agosto, um total de 12 607 km, o que perfaz uma média de 48,86 km por ação. O quadro seguinte assinala os quilómetros percorridos por mês, desde o início do ano.



Quadro VI

Lisboa, 30 de setembro de 2016