



Relatório semanal sobre combustíveis



ENMC

ENTIDADE NACIONAL PARA O
MERCADO DE COMBUSTÍVEIS E.P.E.

DATA

20/06/2018

ENMC

ENTIDADE NACIONAL PARA O
MERCADO DE COMBUSTÍVEIS E.P.E

Índice

I – Principais destaques.....	3	
<i>Enquadramento Internacional.....</i>	3	
<i>Preço.....</i>	3	
II – Enquadramento Internacional	4	
<i>Evolução do Preço do Brent.....</i>	4	
<i>Evolução das Cotações dos Combustíveis.....</i>	5	
III - Preço de Referência e Preço de Venda ao Público.....	6	
<i>Gasóleo rodoviário.....</i>	6	
<i>Gasolina 95.....</i>	7	
<i>GPL Butano.....</i>	8	
<i>GPL Propano.....</i>	9	
IV – Decomposição do Preço de Referência.....	10	
V – Preços dos combustíveis em Portugal e nos restantes países da União Europeia.....	11	2
<i>Gasóleo rodoviário.....</i>	11	
<i>Gasolina 95.....</i>	12	
VI – Reservas Estratégicas.....	13	

I – Principais destaques

Os principais pontos a destacar deste relatório semanal, são os seguintes:

Enquadramento Internacional

A semana de 11 a 15 de junho ficou marcada por alguma volatilidade mas, com uma tendência média de descida das cotações do petróleo, num período dominado pela antevisão dos mercados em relação à reunião da OPEP que terá lugar nos dias 21 e 22 de junho em Viena e onde poderá sair uma decisão de aumentar a produção de crude. Os responsáveis russos e sauditas já vieram a público defender um aumento de 1,5 milhões de barris diários que permita compensar as perdas de oferta proveniente da Venezuela e do Irão, num contexto global onde a procura tem crescido e onde o aumento de produção nos EUA (que já atingiu os 10,9 milhões de barris diários) tem estado a ganhar peso e a evitar uma subida mais significativa dos preços desta matéria-prima.

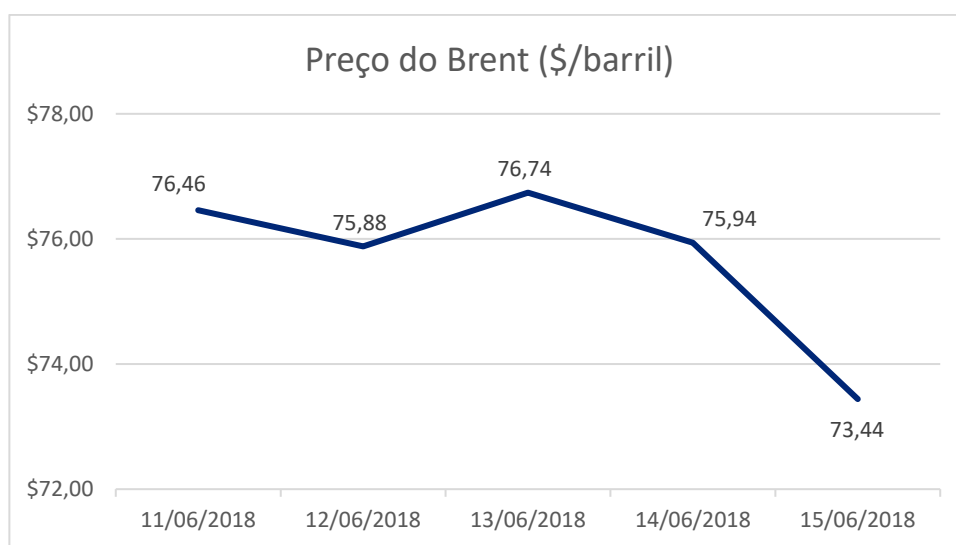
Para além desta realidade do setor petrolífero, o contexto internacional foi também muito condicionado pelas tomadas de posição dos EUA e China sobre o lançamento de novas pautas aduaneiras, que geraram movimentos de retração nos principais mercados financeiros internacionais, num cenário que, a agudizar-se esta guerra comercial, pode conduzir a uma contração da procura e da atividade económica com evidentes externalidades negativas para toda a economia mundial.

Preço

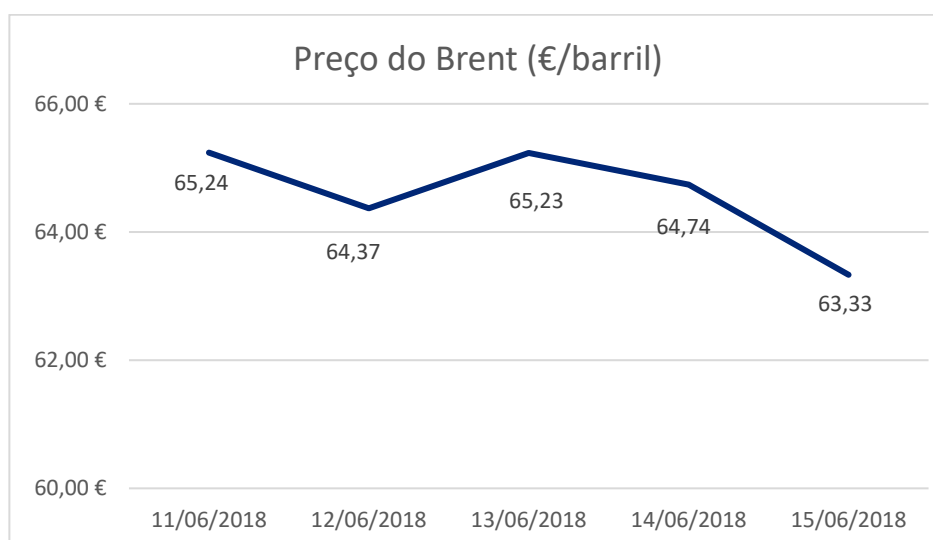
O cenário do lado da oferta do mercado ajudou a comprovar estes movimentos, tendo o petróleo Brent começado a semana a valer 76,46\$ (no fecho da primeira sessão) e encerrado a sessão de 15 de junho nos 73,44\$ (descida de 3,02\$). Ao nível dos preços de referência ENMC registou-se, entre os dias 11 e 18 de junho, uma descida de 1,0 ct/l no preço da gasolina simples 95 e uma descida de 1,7 ct/l no gasóleo simples. No mesmo período, no PMVP, os preços registaram uma descida de 1,3 cts/l na gasolina simples 95 e no gasóleo simples.

II– Enquadramento Internacional

Evolução do Preço do Brent

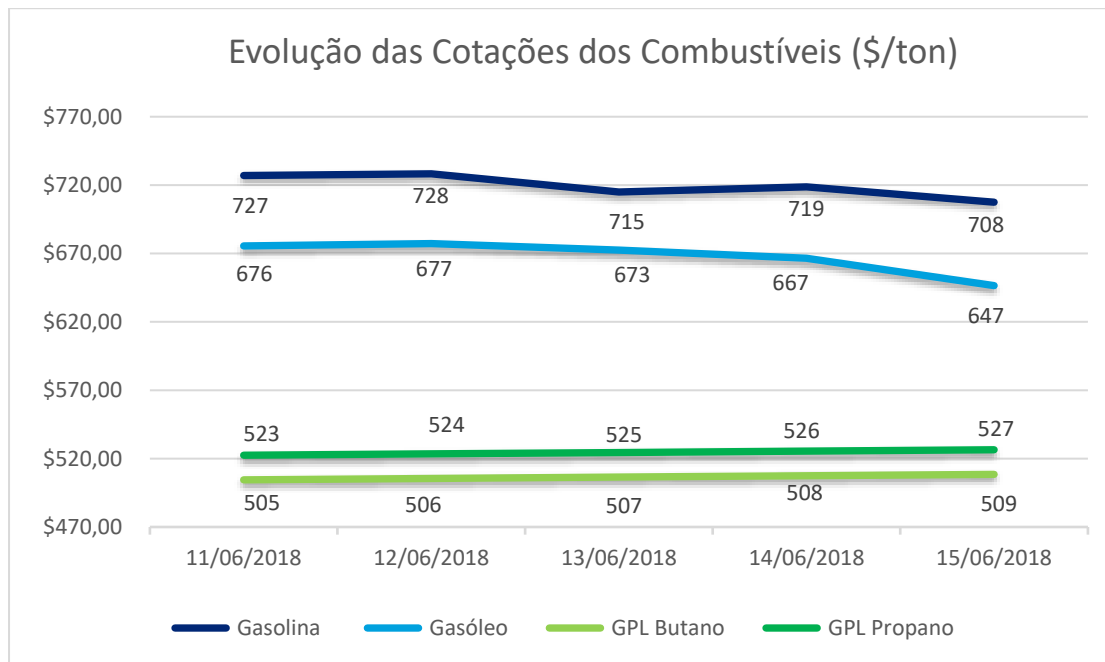


Fonte: Bloomberg

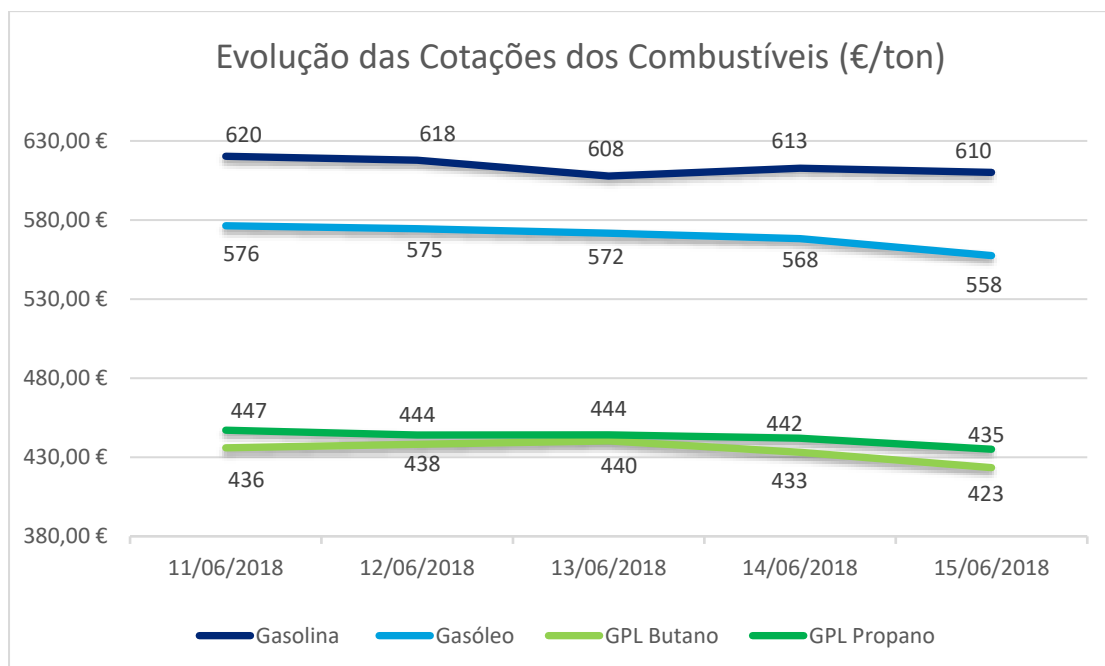


Fonte: Bloomberg

Evolução das Cotações dos Combustíveis



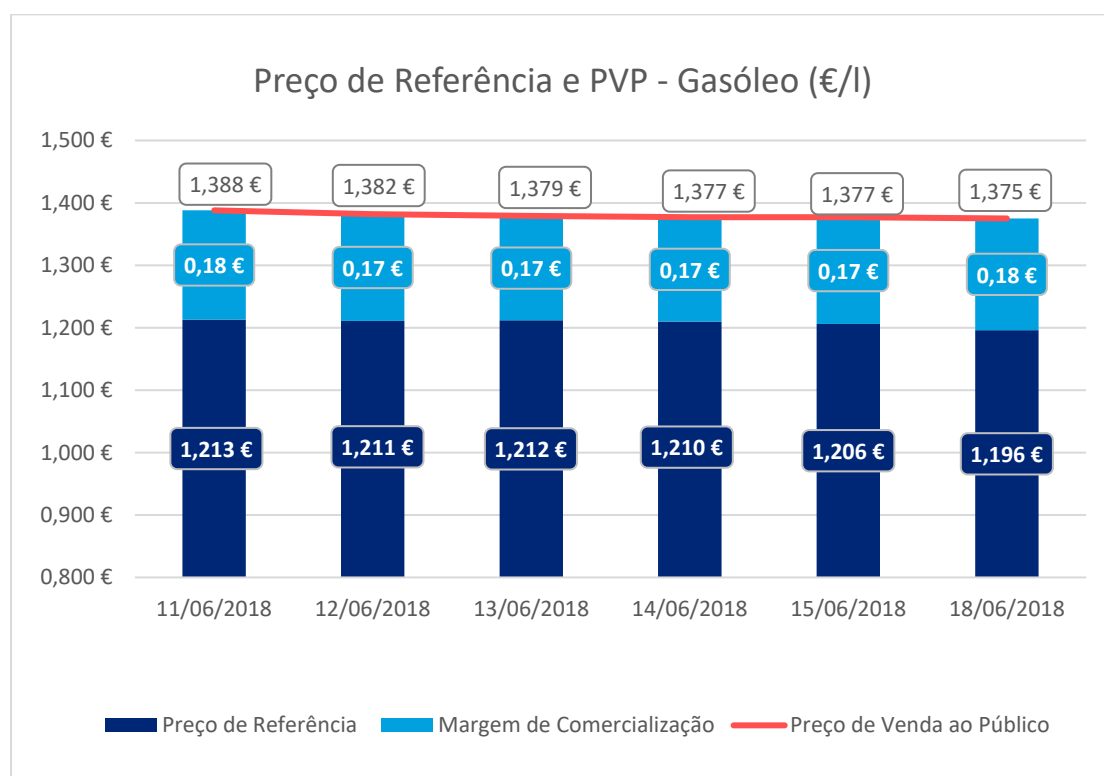
Fonte: Bloomberg



Fonte: Bloomberg

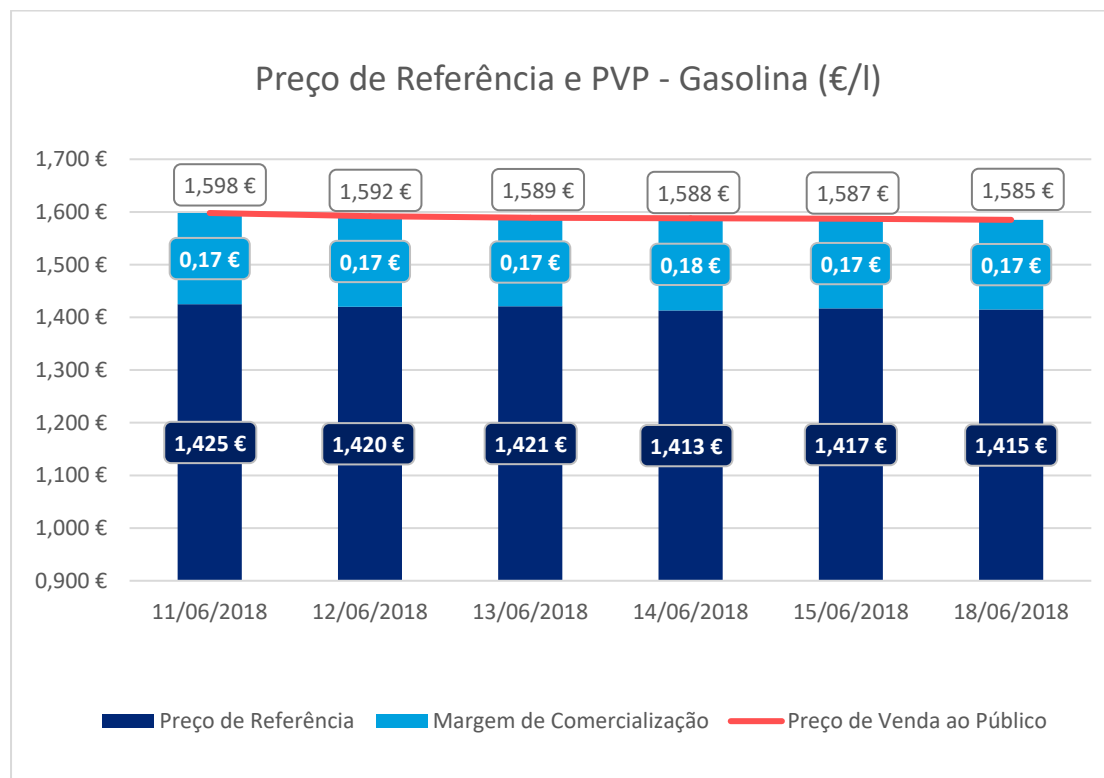
III – Preço de Referência e Preço de Venda ao Público

Gasóleo rodoviário



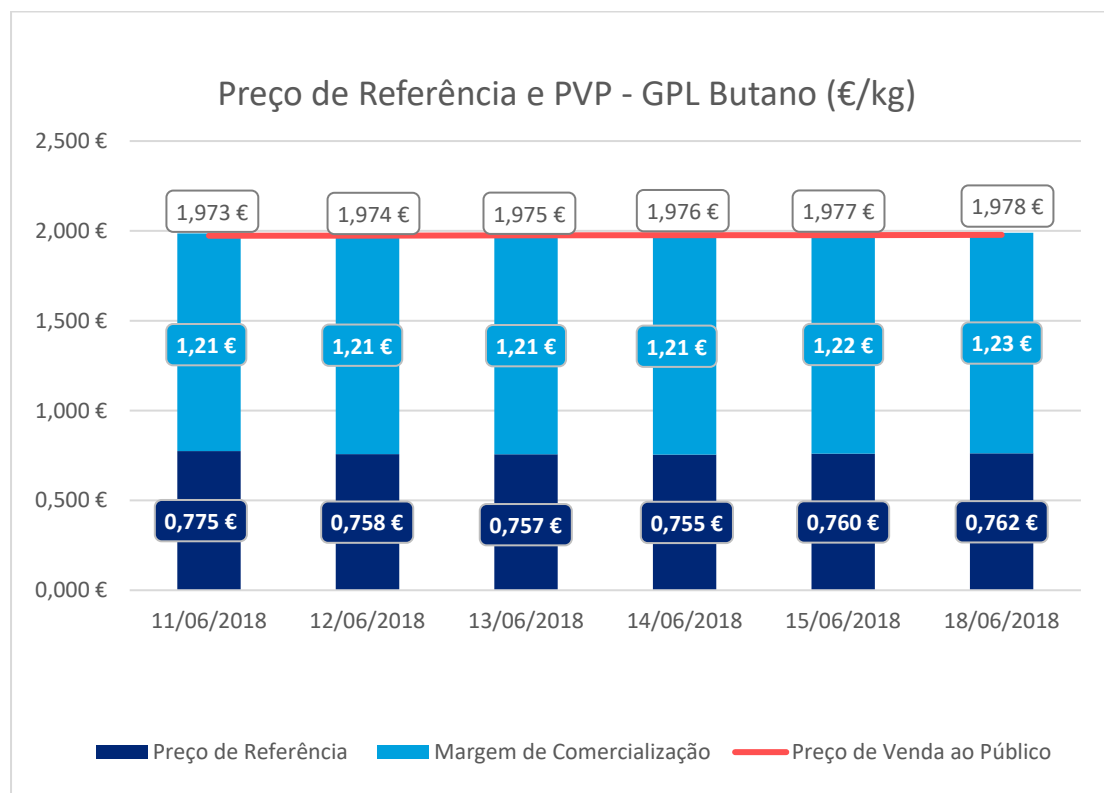
Fonte: ENMC

Gasolina 95



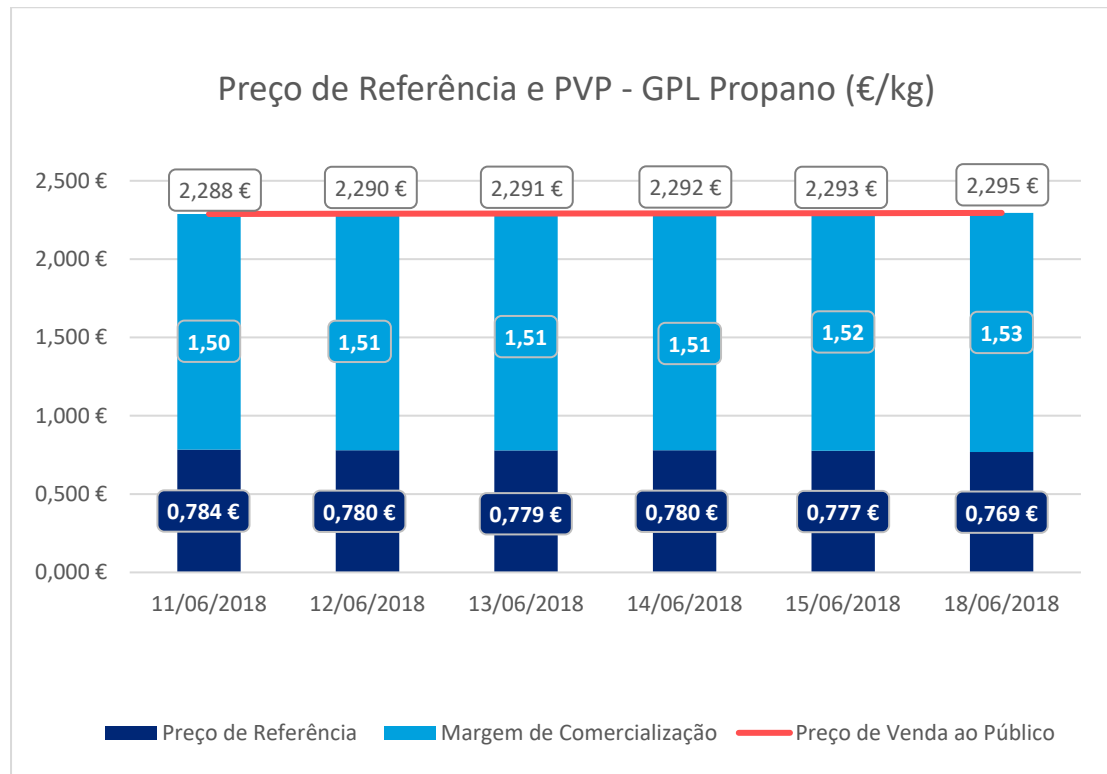
Fonte: ENMC

GPL Butano



Fonte: ENMC

GPL Propano



Fonte: ENMC

IV – Decomposição do Preço de Referência

Data: 15/06/2018

	Preço + Frete (CIF Lisboa)	Adicional por incorporação de biocombustível	Descarga, armazenagem e reservas	Enchimento	ISP	IVA	Preço de Referência
Gasolina	0,468 €	0,019 €	0,006 €	0,000 €	0,659 €	0,265 €	1,417 €
Gasóleo	0,486 €	0,017 €	0,006 €	0,000 €	0,471 €	0,226 €	1,206 €
GPL Butano	0,506 €	0,000 €	0,017 €	0,068 €	0,028 €	0,142 €	0,761 €
GPL Propano	0,515 €	0,000 €	0,017 €	0,072 €	0,028 €	0,145 €	0,777 €
GPL Auto	0,263 €	0,000 €	0,009 €	0,000 €	0,138 €	0,094 €	0,505 €

Data: 14/06/2018

	Preço + Frete (CIF Lisboa)	Adicional por incorporação de biocombustível	Descarga, armazenagem e reservas	Enchimento	ISP	IVA	Preço de Referência
Gasolina	0,464 €	0,019 €	0,006 €	0,000 €	0,659 €	0,264 €	1,413 €
Gasóleo	0,489 €	0,017 €	0,006 €	0,000 €	0,471 €	0,226 €	1,210 €
GPL Butano	0,516 €	0,000 €	0,017 €	0,068 €	0,028 €	0,145 €	0,773 €
GPL Propano	0,517 €	0,000 €	0,017 €	0,072 €	0,028 €	0,146 €	0,780 €
GPL Auto	0,264 €	0,000 €	0,009 €	0,000 €	0,138 €	0,095 €	0,506 €

Data: 13/06/2018

	Preço + Frete (CIF Lisboa)	Adicional por incorporação de biocombustível	Descarga, armazenagem e reservas	Enchimento	ISP	IVA	Preço de Referência
Gasolina	0,472 €	0,019 €	0,006 €	0,000 €	0,659 €	0,266 €	1,421 €
Gasóleo	0,491 €	0,017 €	0,006 €	0,000 €	0,471 €	0,227 €	1,212 €
GPL Butano	0,511 €	0,000 €	0,017 €	0,068 €	0,028 €	0,144 €	0,767 €
GPL Propano	0,517 €	0,000 €	0,017 €	0,072 €	0,028 €	0,146 €	0,779 €
GPL Auto	0,264 €	0,000 €	0,009 €	0,000 €	0,138 €	0,095 €	0,506 €

Data: 12/06/2018

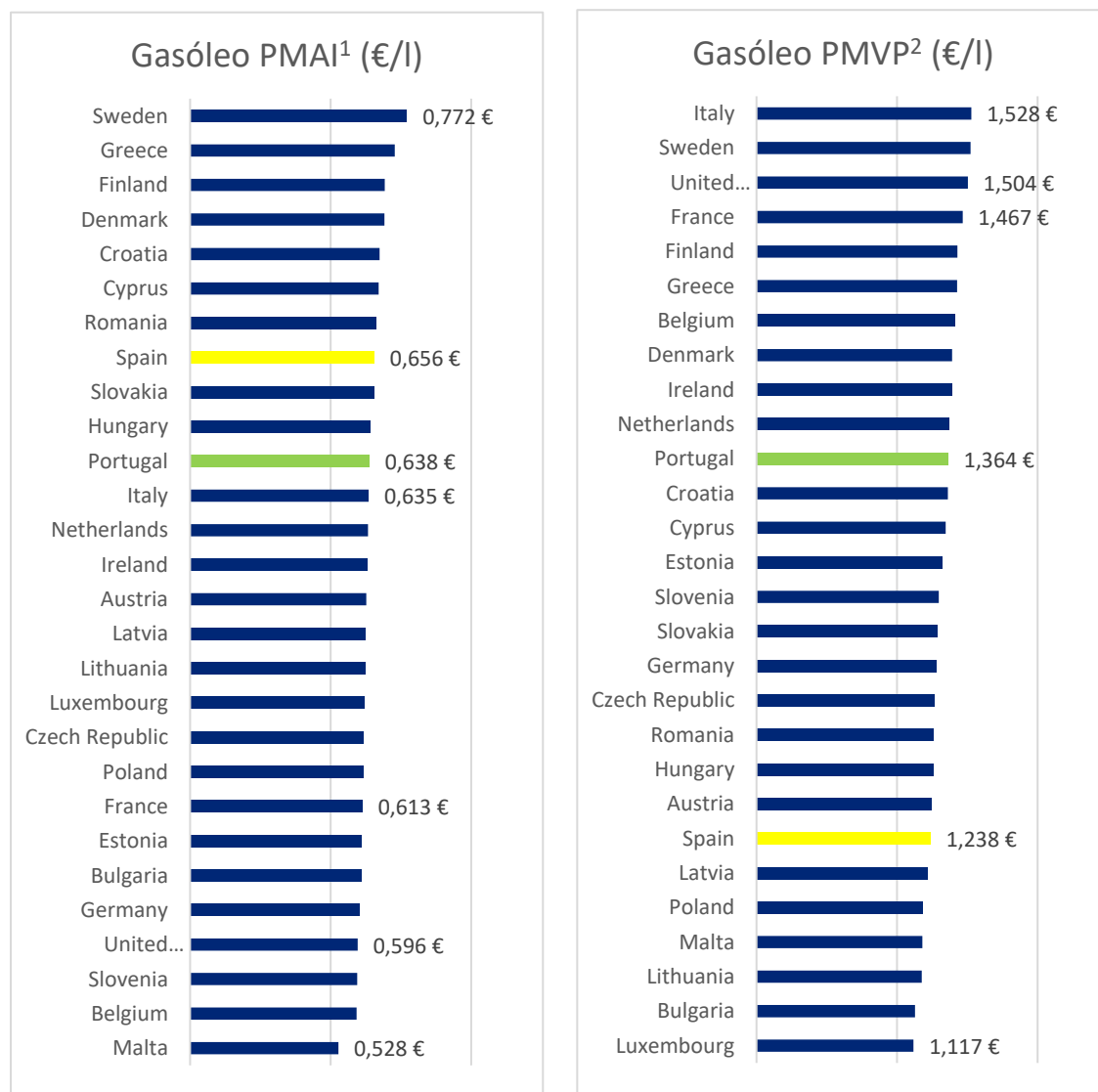
	Preço + Frete (CIF Lisboa)	Adicional por incorporação de biocombustível	Descarga, armazenagem e reservas	Enchimento	ISP	IVA	Preço de Referência
Gasolina	0,471 €	0,019 €	0,006 €	0,000 €	0,659 €	0,266 €	1,420 €
Gasóleo	0,490 €	0,017 €	0,006 €	0,000 €	0,471 €	0,226 €	1,211 €
GPL Butano	0,506 €	0,000 €	0,017 €	0,068 €	0,028 €	0,142 €	0,762 €
GPL Propano	0,517 €	0,000 €	0,017 €	0,072 €	0,028 €	0,146 €	0,780 €
GPL Auto	0,264 €	0,000 €	0,009 €	0,000 €	0,138 €	0,095 €	0,506 €

Data: 11/06/2018

	Preço + Frete (CIF Lisboa)	Adicional por incorporação de biocombustível	Descarga, armazenagem e reservas	Enchimento	ISP	IVA	Preço de Referência
Gasolina	0,475 €	0,019 €	0,006 €	0,000 €	0,659 €	0,267 €	1,425 €
Gasóleo	0,492 €	0,017 €	0,006 €	0,000 €	0,471 €	0,227 €	1,213 €
GPL Butano	0,507 €	0,000 €	0,017 €	0,068 €	0,028 €	0,142 €	0,762 €
GPL Propano	0,521 €	0,000 €	0,017 €	0,072 €	0,028 €	0,147 €	0,784 €
GPL Auto	0,266 €	0,000 €	0,009 €	0,000 €	0,138 €	0,095 €	0,508 €

V – Preços dos combustíveis em Portugal e nos restantes países da União Europeia

Gasóleo rodoviário

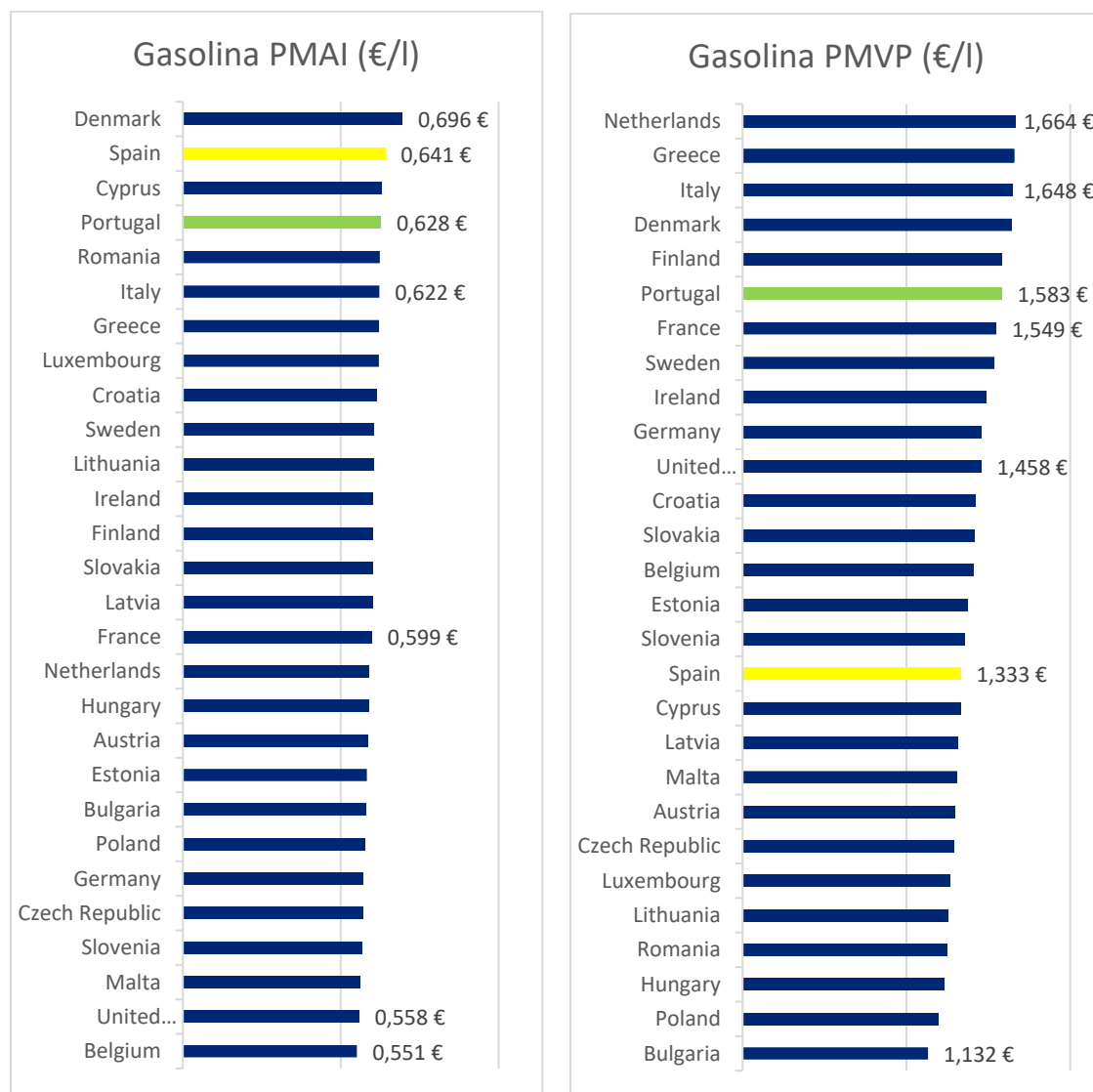


Fonte: Comissão Europeia

¹PMAI – Preço Médio Antes de Imposto

²PMPV – Preço Médio de Venda ao Público

Gasolina 95



Fonte: Comissão Europeia

VI – Reservas Estratégicas

Cumprimento das obrigações nacionais e internacionais

A Entidade Nacional para o Mercado de Combustíveis, mais concretamente a Unidade de Reservas Petrolíferas na sua qualidade de Entidade Central de Armazenagem, é responsável por garantir trinta dias de reservas de segurança nacionais.

Os Operadores Obrigados têm a obrigação de constituição dos 90 dias, sendo 30 dias constituídos obrigatoriamente pela ECA e sendo responsáveis pela constituição dos restantes 60 dias em local a informar obrigatoriamente à ENMC.

A ENMC disponibiliza-se para substituir os Operadores Obrigados na constituição de reservas, do seguinte modo:

- Para o grupo dos pequenos Operadores (aqueles que não dispõem de capacidade de armazenagem própria), a ENMC substitui-se-lhes até ao total da sua obrigação (90 dias);
- Para o grupo dos grandes Operadores (aqueles que dispõem de capacidade de armazenagem própria), a ENMC substitui-se-lhes até em mais 30 dias (no total máximo de 60 dias).

Desta forma, os Operadores deverão comunicar as reservas que pretendem constituir atempadamente junto da ENMC em cada trimestre por forma a permitir à ECA ajustar a sua posição de reservas face à necessidade.

De igual modo, os Operadores terão obrigatoriamente que comunicar as introduções ao consumo numa base mensal, até dia 15 do mês seguinte, conforme preconiza o Decreto-lei nº 165/2013.

Os quadros seguintes descrevem a distribuição das reservas asseguradas pela ENMC aos operadores no trimestre anterior. Apresentamos também as reservas ENMC no final do mês de maio de 2018, com as localizações e quantidades.

2º Trimestre de 2018

	Reservas constituídas pela ENMC (número médio de dias)		
Categoria dos Produtos	A	B	C
Grandes Operadores	50,38	48,67	44,66
Pequenos Operadores	90,00	90,00	90,00

	Reservas constituídas pelos Operadores (número médio de dias)		
Categoria dos Produtos	A	B	C
Grandes Operadores	39,62	41,33	45,34
Pequenos Operadores	0,00	0,00	0,00

	Reservas constituídas pela ENMC (Ton)		
Categoria dos Produtos	A	B	C
Grandes Operadores	140 476	819 976	88 645
Pequenos Operadores	8 217	34 848	3 757
Total	148 689	854 824	97 402

	Reservas constituídas pelos Operadores (Ton)		
Categoria dos Produtos	A	B	C
Grandes Operadores	110 476	696 436	89 992
Pequenos Operadores	0	0	0
Total	110 476	696 436	89 992

ENMC

ENTIDADE NACIONAL PARA O
MERCADO DE COMBUSTÍVEIS E.P.E

Valor das Reservas da ENMC

31 de março de 2018 (€)

Produto (Categoria)	Valor em €
Petróleo Bruto	158 943 915,82
Gasolina (Categoria A)	24 143 300,70
Gasóleos (Categoria B)	148 434 593,16
Fuelóleos (Categoria C)	13 487 216,95
GPL (Categoria C)	2 174 624,91
Total das Reservas a 31 de março de 2018	347 183 651,54

Quadro de Reservas da ENMC em maio de 2018

(TON)			2018	Maio	
PETRÓLEO BRUTO	Localização	Natureza			
	Holanda	C.S.O tickets		46 500,000	
	Itália	C.S.O tickets		200 000,000	
	Bélgica	C.S.O tickets			
	Portugal (Petrogal)	C.S.O tickets		75 000,000	
	Alemanha	C.S.O tickets			
	França	C.S.O tickets			
	Petrogal (Matosinhos)	próprias		159 000,000	
	Petrogal (Sines)	próprias		379 000,000	
			TOTAL CRUDE	859 500,000	
PRODUTOS ACABADOS	Cat.				
	A	Holanda/Apetra	C.S.O tickets		
		Espanha	C.S.O tickets		
		Petrogal (Sines)	próprias		29 600,000
		Petrogal (Pº Brandão)	próprias		
		CLC	próprias		3 500,000
		Petrogal (Aveiras)	próprias		
		Petrogal (Matosinhos)	próprias		18 300,000
		Petrogal (Tanquisado)	próprias		
				TOTAL A	51 400,000
	B	Portugal (Torrejana)	C.S.O tickets		
		Bélgica (Apetra)	C.S.O tickets		
		Espanha	C.S.O tickets		
		Holanda	C.S.O tickets		
		Letónia	C.S.O tickets		
		Petrogal (Sines)	delegadas		
		Petrogal (Sines)	próprias		98 800,000
		Petrogal (Pº Brandão)	próprias		
		Petrogal (Matosinhos)	próprias		54 600,000
		CLC	próprias		5 000,000
		POL NATO	próprias		139 210,863
		Petrogal (Aveiras)	próprias		
		Petrogal (Tanquisado)	próprias		
	CLH (Tarragona)	próprias			
				TOTAL B	297 610,863
	C	Holanda	C.S.O tickets		10 000,000
		Espanha	C.S.O tickets		
		Portugal	C.S.O tickets		
		Suécia	C.S.O tickets		
		Itália	C.S.O tickets		
		Petrogal (Sines)	próprias		13 000,000
		Petrogal (Matosinhos)	próprias		32 000,000
					TOTAL FUELÓLEO
Holanda		C.S.O tickets			
Petrogal (Sines)		próprias		3 350,000	
CLC		próprias			
Petrogal (Matosinhos)		próprias		650,000	
Petrogal (Aveiras)	próprias		2 000,000		
Petrogal (Perafita)	próprias				
			TOTAL GPL	6 000,000	
			TOTAL C	61 000,000	
			Total	1 269 510,863	
			Tickets	331 500,000	
			Físicas	938 010,863	