



Relatório semanal sobre combustíveis



ENMC

ENTIDADE NACIONAL PARA O
MERCADO DE COMBUSTÍVEIS E.P.E.

DATA

11/04/2018

Índice

I – Principais destaques.....	3	
<i>Enquadramento Internacional.....</i>	3	
<i>Preço.....</i>	3	
II – Enquadramento Internacional	4	
<i>Evolução do Preço do Brent.....</i>	4	
<i>Evolução das Cotações dos Combustíveis.....</i>	5	
III - Preço de Referência e Preço de Venda ao Público.....	6	
<i>Gasóleo rodoviário.....</i>	6	
<i>Gasolina 95.....</i>	7	
<i>GPL Butano.....</i>	8	
<i>GPL Propano.....</i>	9	
IV – Decomposição do Preço de Referência.....	10	
V – Preços dos combustíveis em Portugal e nos restantes países da União Europeia.....	11	2
<i>Gasóleo rodoviário.....</i>	11	
<i>Gasolina 95.....</i>	12	
VI – Reservas Estratégicas.....	13	

I – Principais destaques

Os principais pontos a destacar deste relatório semanal, são os seguintes:

Enquadramento Internacional

A semana de 2 a 6 de abril ficou marcada por alguma volatilidade mas por uma tendência média de descida das cotações do petróleo, num período marcado pela escalada de tomadas de posição dos EUA e China sobre pautas aduaneiras, mas também pelo agudizar de alguma tensão no Médio Oriente que poderá vir a condicionar o mercado pelo lado da oferta, que pode envolver países produtores como a Arábia Saudita e Irão.

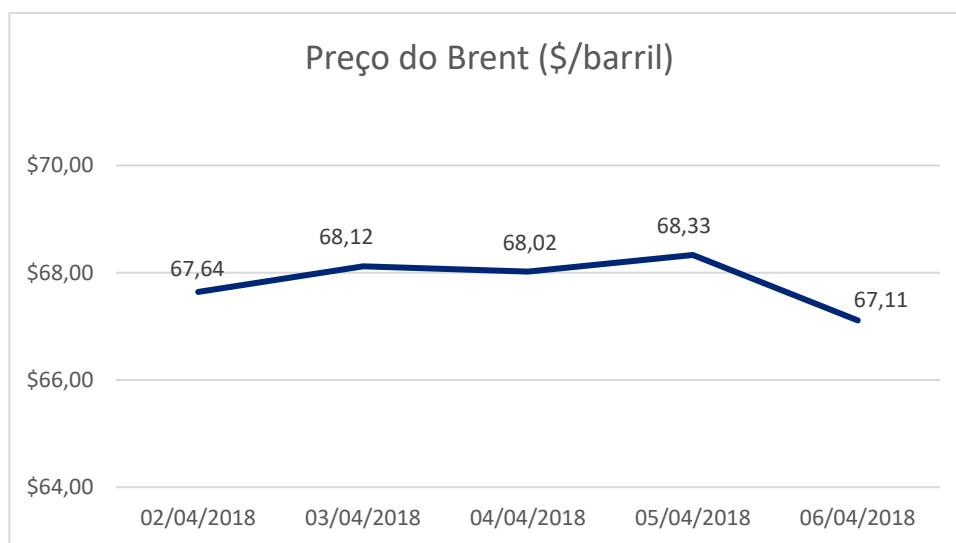
No entanto, e neste contexto de alguma incerteza e cautela dos mercados, os indicadores de oferta nos EUA continuam a bater recordes, e durante a semana em análise, a produção semanal de petróleo voltou a crescer de 10,433 milhões para 10,460 milhões de barris diários, num esforço do lado da oferta que continua a ser a principal barreira a um aumento mais substancial das cotações desta matéria-prima.

Preço

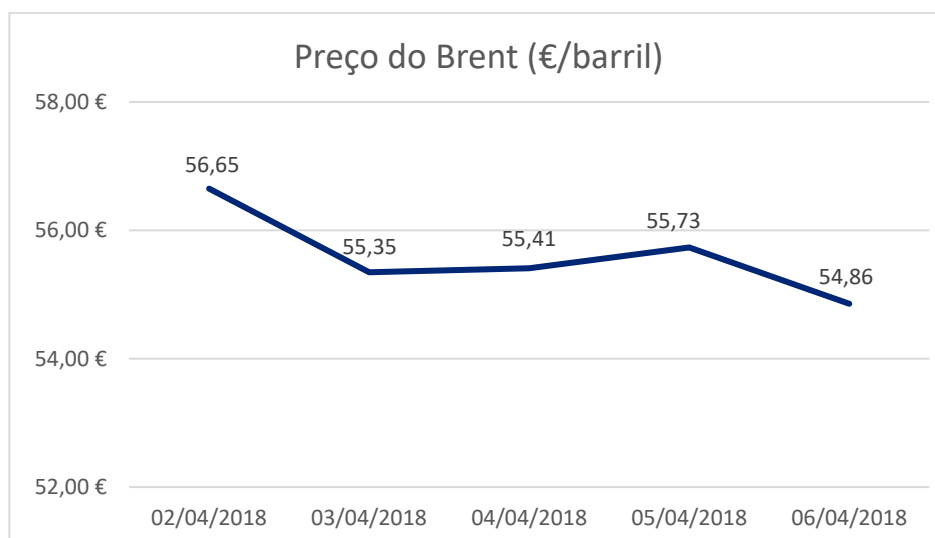
O cenário do lado da oferta do mercado ajudou a comprovar estes movimentos, tendo o petróleo Brent começado a semana a valer 67,64\$ (no fecho da primeira sessão) e encerrado a sessão de 6 de abril nos 67,11\$ (descida de 0,53\$). Ao nível dos preços de referência ENMC registou-se, entre os dias 3 e 9 de abril, uma descida de 0,6 cts/l no preço da gasolina simples 95 e uma descida de 0,4 cts/l no gasóleo simples. No mesmo período, no PMVP, os preços registaram uma subida de 0,4 cts/l na gasolina simples 95 e de 0,1 cts/l no gasóleo simples.

II– Enquadramento Internacional

Evolução do Preço do Brent

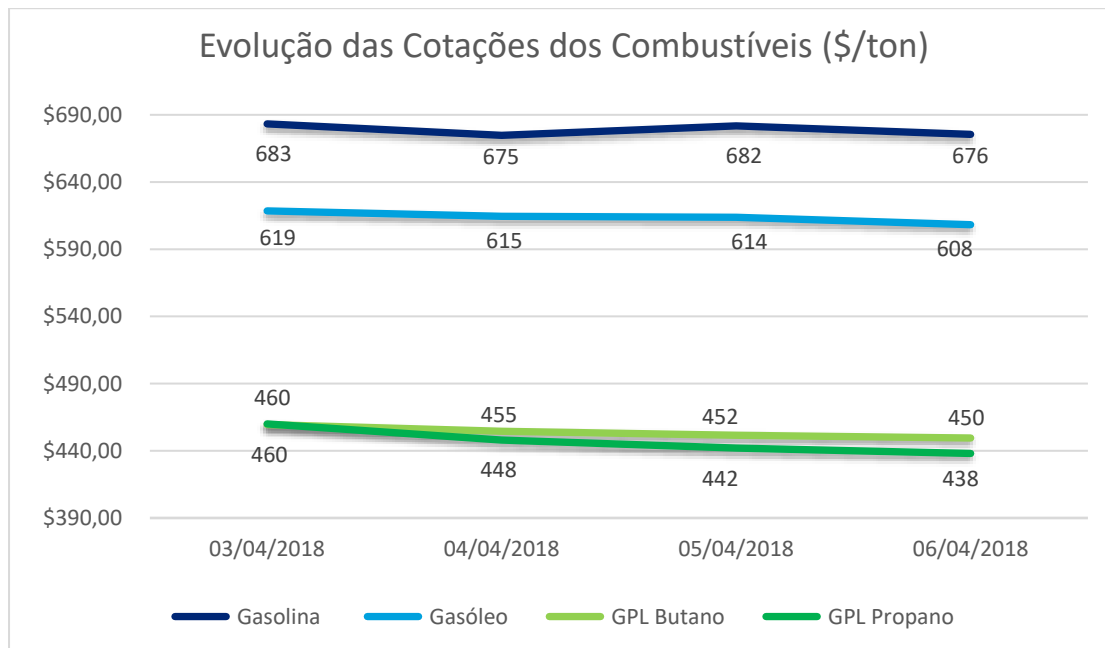


Fonte: Bloomberg

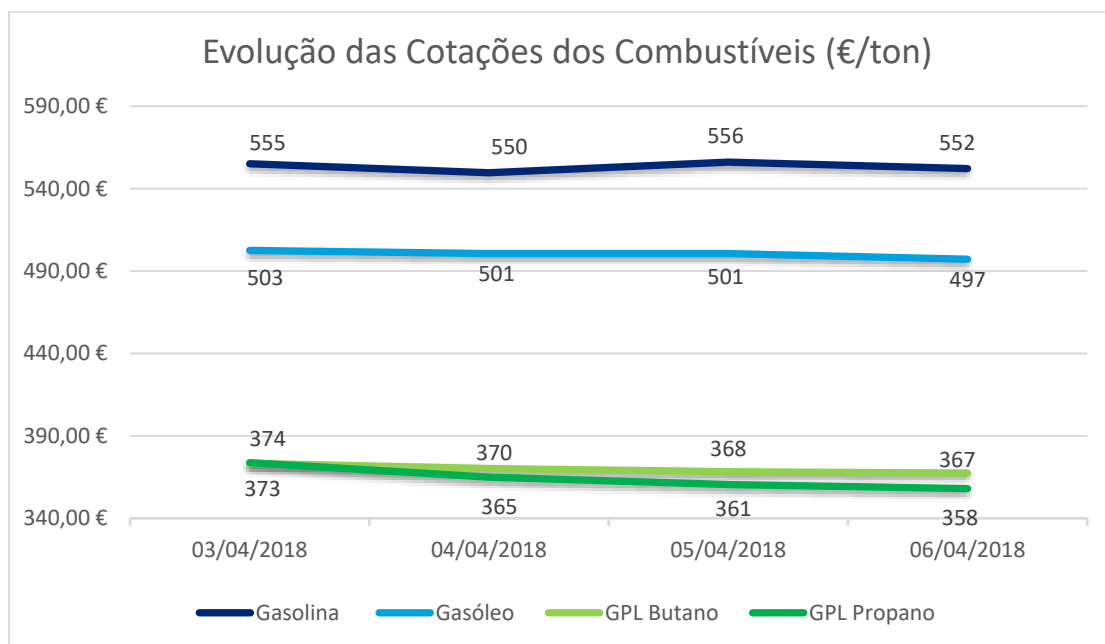


Fonte: Bloomberg

Evolução das Cotações dos Combustíveis



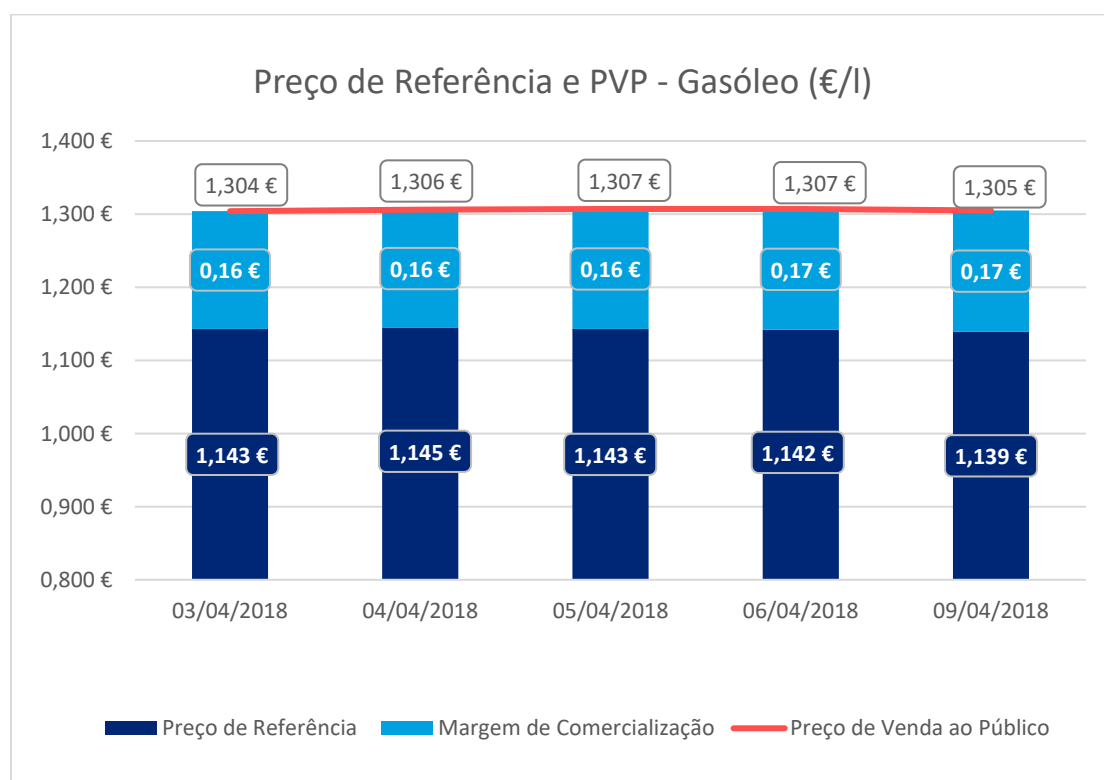
Fonte: Bloomberg



Fonte: Bloomberg

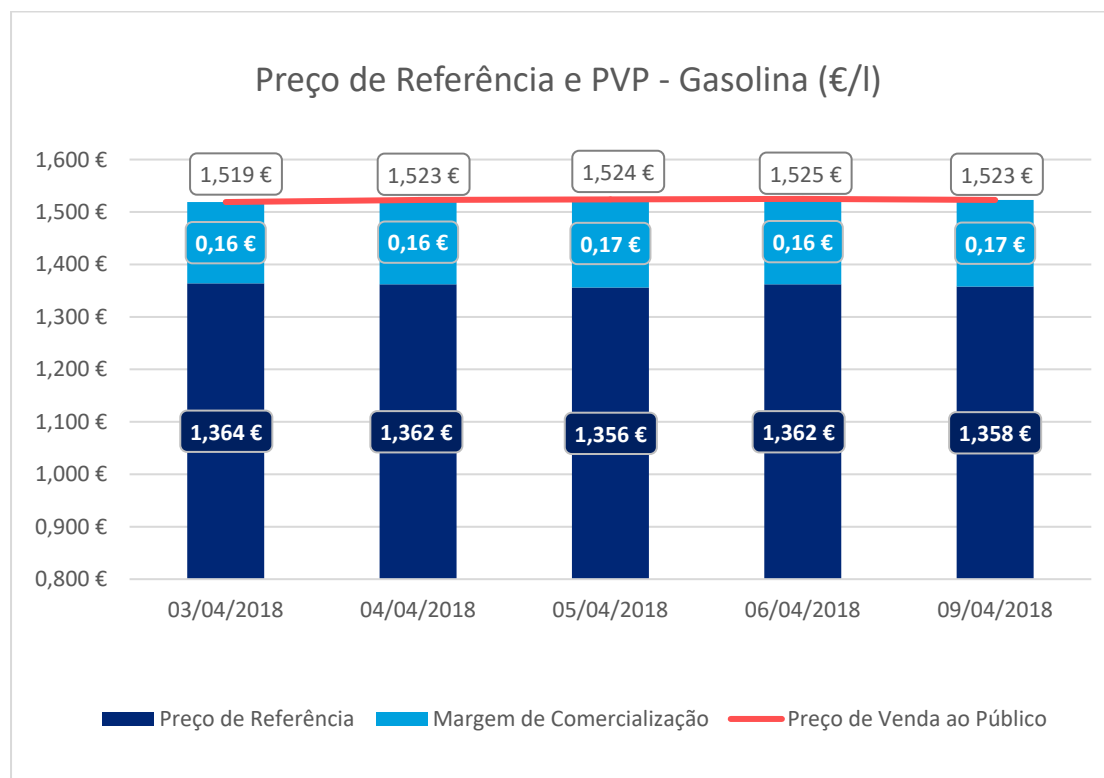
III – Preço de Referência e Preço de Venda ao Público

Gasóleo rodoviário



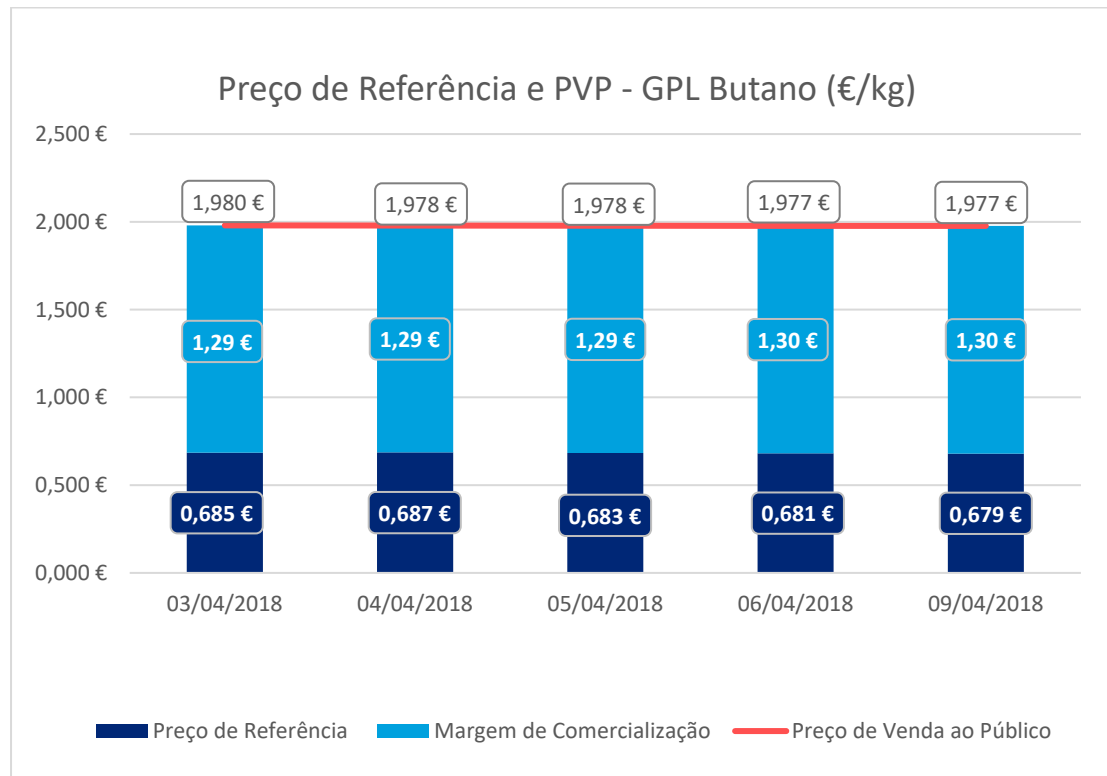
Fonte: ENMC

Gasolina 95



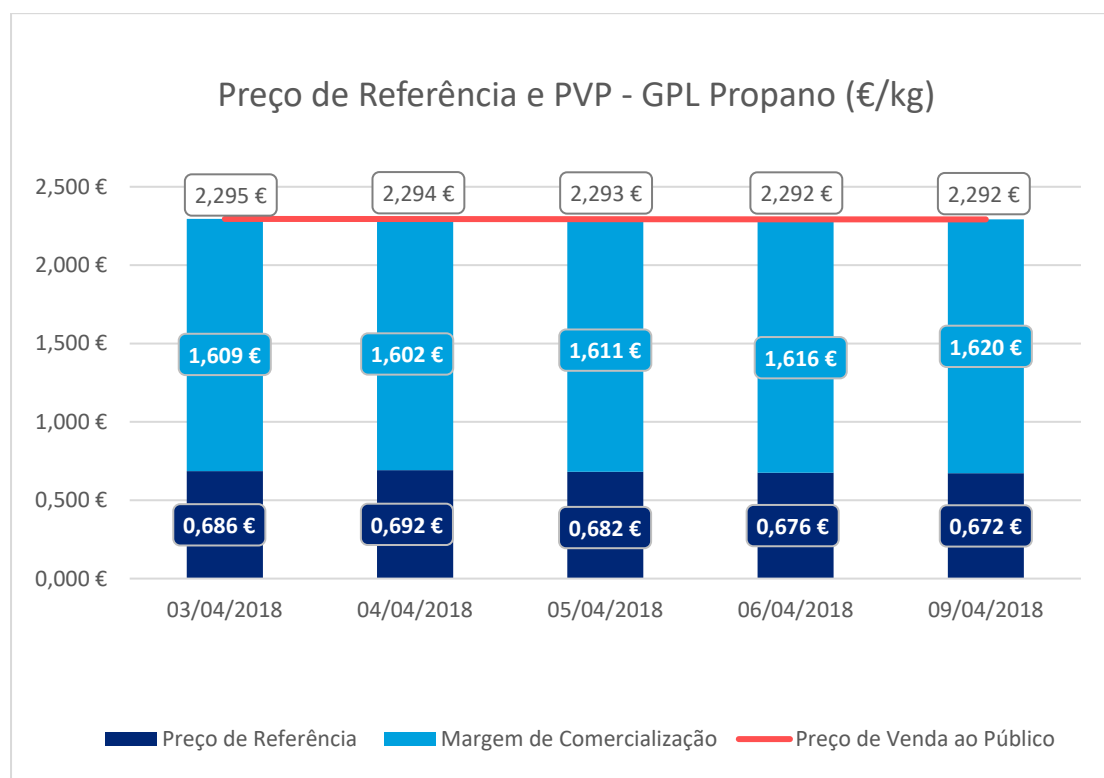
Fonte: ENMC

GPL Butano



Fonte: ENMC

GPL Propano



Fonte: ENMC

IV – Decomposição do Preço de Referência

Data: 06/04/2018

	Preço + Frete (CIF Lisboa)	Adicional por incorporação de biocombustível	Descarga, armazenagem e reservas	Enchimento	ISP	IVA	Preço de Referência
Gasolina	0,425 €	0,017 €	0,006 €	0,000 €	0,659 €	0,255 €	1,362 €
Gasóleo	0,428 €	0,023 €	0,006 €	0,000 €	0,471 €	0,214 €	1,142 €
GPL Butano	0,441 €	0,000 €	0,017 €	0,068 €	0,028 €	0,127 €	0,681 €
GPL Propano	0,433 €	0,000 €	0,017 €	0,072 €	0,028 €	0,126 €	0,676 €
GPL Auto	0,221 €	0,000 €	0,009 €	0,000 €	0,138 €	0,085 €	0,453 €

Data: 05/04/2018

	Preço + Frete (CIF Lisboa)	Adicional por incorporação de biocombustível	Descarga, armazenagem e reservas	Enchimento	ISP	IVA	Preço de Referência
Gasolina	0,420 €	0,017 €	0,006 €	0,000 €	0,659 €	0,254 €	1,356 €
Gasóleo	0,429 €	0,023 €	0,006 €	0,000 €	0,471 €	0,214 €	1,143 €
GPL Butano	0,443 €	0,000 €	0,017 €	0,068 €	0,028 €	0,128 €	0,683 €
GPL Propano	0,437 €	0,000 €	0,017 €	0,072 €	0,028 €	0,127 €	0,682 €
GPL Auto	0,224 €	0,000 €	0,009 €	0,000 €	0,138 €	0,085 €	0,456 €

Data: 04/04/2018

	Preço + Frete (CIF Lisboa)	Adicional por incorporação de biocombustível	Descarga, armazenagem e reservas	Enchimento	ISP	IVA	Preço de Referência
Gasolina	0,425 €	0,018 €	0,006 €	0,000 €	0,659 €	0,255 €	1,362 €
Gasóleo	0,428 €	0,023 €	0,006 €	0,000 €	0,471 €	0,214 €	1,142 €
GPL Butano	0,446 €	0,000 €	0,017 €	0,068 €	0,028 €	0,128 €	0,687 €
GPL Propano	0,446 €	0,000 €	0,017 €	0,072 €	0,028 €	0,129 €	0,692 €
GPL Auto	0,228 €	0,000 €	0,009 €	0,000 €	0,138 €	0,086 €	0,461 €

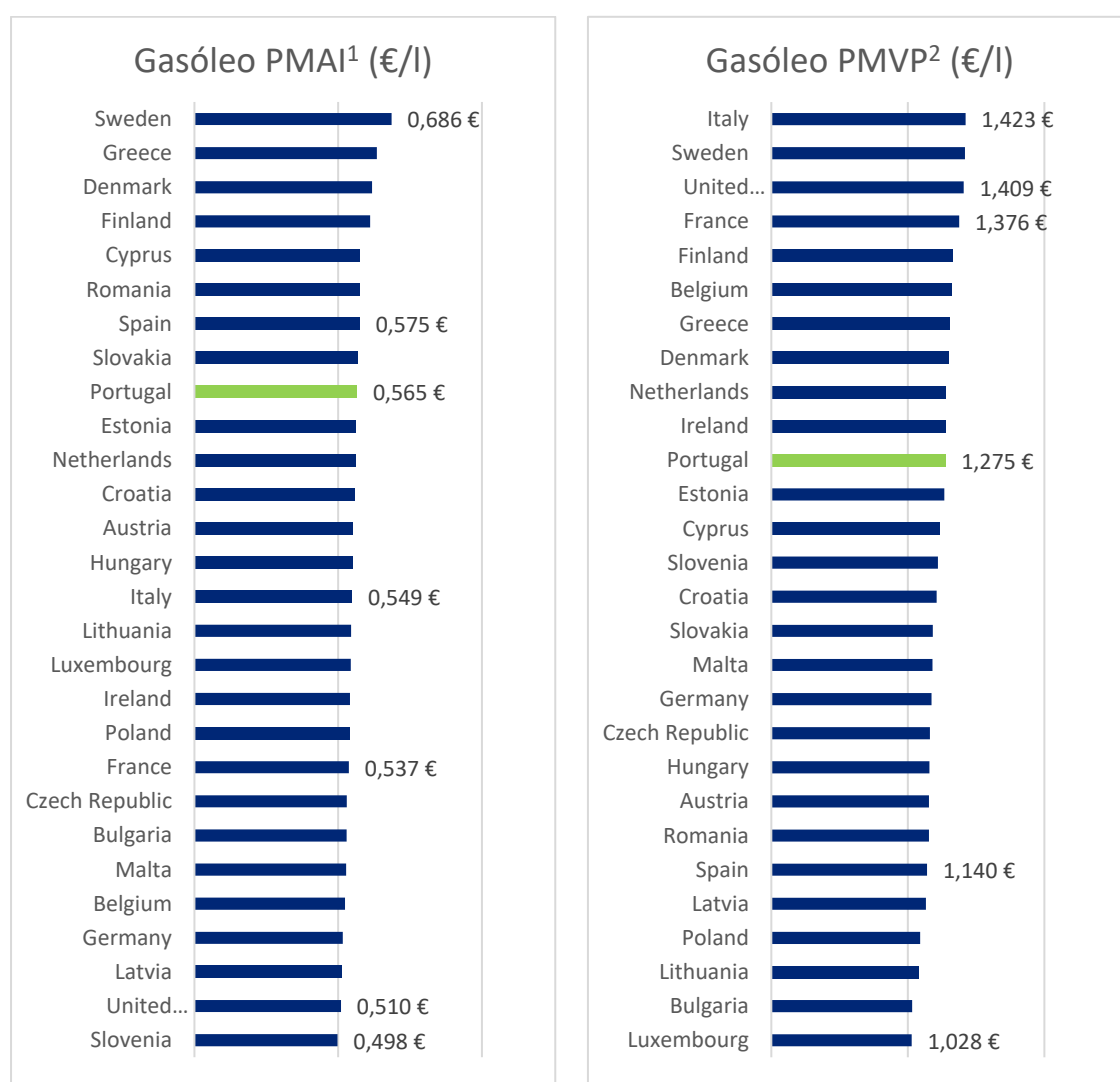
Data: 03/04/2018

	Preço + Frete (CIF Lisboa)	Adicional por incorporação de biocombustível	Descarga, armazenagem e reservas	Enchimento	ISP	IVA	Preço de Referência
Gasolina	0,426 €	0,018 €	0,006 €	0,000 €	0,659 €	0,255 €	1,364 €
Gasóleo	0,428 €	0,024 €	0,006 €	0,000 €	0,471 €	0,214 €	1,143 €
GPL Butano	0,444 €	0,000 €	0,017 €	0,068 €	0,028 €	0,128 €	0,685 €
GPL Propano	0,441 €	0,000 €	0,017 €	0,072 €	0,028 €	0,128 €	0,686 €
GPL Auto	0,225 €	0,000 €	0,009 €	0,000 €	0,138 €	0,086 €	0,458 €

Fonte: ENMC

V – Preços dos combustíveis em Portugal e nos restantes países da União Europeia

Gasóleo rodoviário

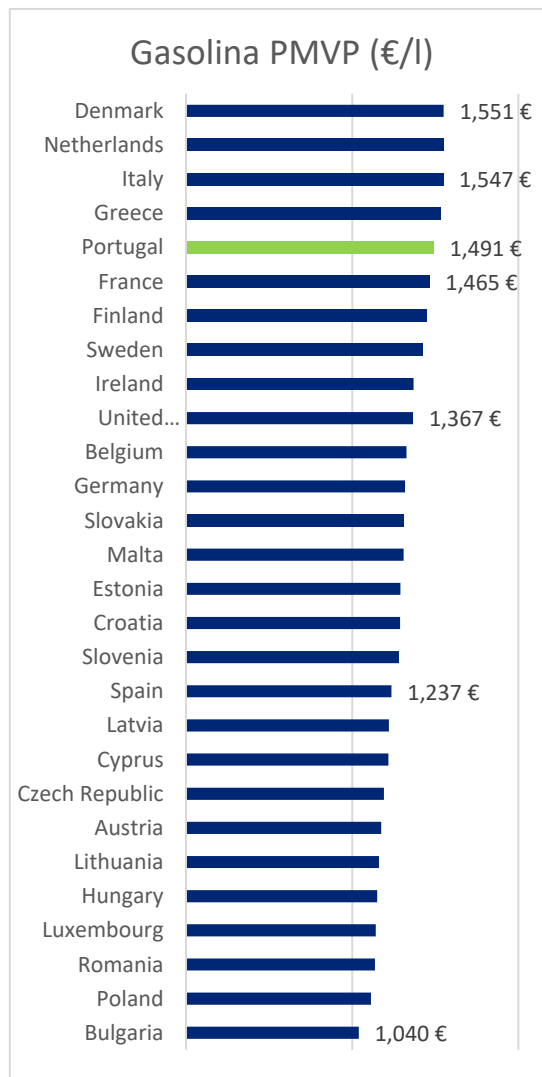


Fonte: Comissão Europeia

¹PMAI – Preço Médio Antes de Imposto

²PMPV – Preço Médio de Venda ao Público

Gasolina 95



Fonte: Comissão Europeia

VI – Reservas Estratégicas

Cumprimento das obrigações nacionais e internacionais

A Entidade Nacional para o Mercado de Combustíveis, mais concretamente a Unidade de Reservas Petrolíferas na sua qualidade de Entidade Central de Armazenagem, é responsável por garantir trinta dias de reservas de segurança nacionais.

Os Operadores Obrigados têm a obrigação de constituição dos 90 dias, sendo 30 dias constituídos obrigatoriamente pela ECA e sendo responsáveis pela constituição dos restantes 60 dias em local a informar obrigatoriamente à ENMC.

A ENMC disponibiliza-se para substituir os Operadores Obrigados na constituição de reservas, do seguinte modo:

- Para o grupo dos pequenos Operadores (aqueles que não dispõem de capacidade de armazenagem própria), a ENMC substitui-se-lhes até ao total da sua obrigação (90 dias);
- Para o grupo dos grandes Operadores (aqueles que dispõem de capacidade de armazenagem própria), a ENMC substitui-se-lhes até em mais 30 dias (no total máximo de 60 dias).

Desta forma, os Operadores deverão comunicar as reservas que pretendem constituir atempadamente junto da ENMC em cada trimestre por forma a permitir à ECA ajustar a sua posição de reservas face à necessidade.

De igual modo, os Operadores terão obrigatoriamente que comunicar as introduções ao consumo numa base mensal, até dia 15 do mês seguinte, conforme preconiza o Decreto-lei nº 165/2013.

Os quadros seguintes descrevem a distribuição das reservas asseguradas pela ENMC aos operadores no trimestre anterior. Apresentamos também as reservas ENMC no final do mês de março de 2018, com as localizações e quantidades.

1º Trimestre de 2018

	Reservas constituídas pela ENMC (número médio de dias)		
Categoria dos Produtos	A	B	C
Grandes Operadores	51,15	49,88	44,12
Pequenos Operadores	90,00	90,00	90,00

	Reservas constituídas pelos Operadores (número médio de dias)		
Categoria dos Produtos	A	B	C
Grandes Operadores	38,85	40,12	45,88
Pequenos Operadores	0,00	0,00	0,00

	Reservas constituídas pela ENMC (Ton)		
Categoria dos Produtos	A	B	C
Grandes Operadores	146 312	798 255	93 485
Pequenos Operadores	5 004	29 590	3 591
Total	151 316	827 844	97 076

	Reservas constituídas pelos Operadores (Ton)		
Categoria dos Produtos	A	B	C
Grandes Operadores	111 108	641 986	97 224
Pequenos Operadores	0	0	0
Total	111 108	641 985	97 224

ENMC

ENTIDADE NACIONAL PARA O
MERCADO DE COMBUSTÍVEIS E.P.E

Valor das Reservas da ENMC

31 de março de 2018 (€)

Produto (Categoria)	Valor em €
Petróleo Bruto	158 943 915,82
Gasolina (Categoria A)	24 143 300,70
Gasóleos (Categoria B)	148 434 593,16
Fuelóleos (Categoria C)	13 487 216,95
GPL (Categoria C)	2 174 624,91
Total das Reservas a 31 de março de 2018	347 183 651,54

Quadro de Reservas da ENMC em março de 2018

(TON)				2018	Março
PETRÓLEO BRUTO		Localização	Natureza		
		Holanda	C.S.O tickets		60 000,000
		Itália	C.S.O tickets		40 000,000
		Bélgica	C.S.O tickets		30 000,000
		Portugal (Petrogal)	C.S.O tickets		75 000,000
		Alemanha	C.S.O tickets		40 000,000
		França	C.S.O tickets		5 000,000
		Petrogal (Matosinhos)	próprias		214 000,000
	Petrogal (Sines)	próprias		324 100,000	
				TOTAL CRUDE	788 100,000
PRODUTOS ACABADOS	Cat.				
	A	Holanda/Apetra	C.S.O tickets		
		Espanha	C.S.O tickets		
		Petrogal (Sines)	próprias		31 100,000
		Petrogal (Ptº Brandão)	próprias		
		CLC	próprias		5 000,000
		Petrogal (Aveiras)	próprias		15 300,000
		Petrogal (Matosinhos)	próprias		
		Petrogal (Tanquisado)	próprias		
				TOTAL A	51 400,000
	B	Portugal (Torrejana)	C.S.O tickets		
		Bélgica (Apetra)	C.S.O tickets		
		Espanha	C.S.O tickets		
		Holanda	C.S.O tickets		
		Letónia	C.S.O tickets		
		Petrogal (Sines)	delegadas		
		Petrogal (Sines)	próprias		106 800,000
		Petrogal (Ptº Brandão)	próprias		
		Petrogal (Matosinhos)	próprias		46 600,000
		CLC	próprias		5 000,000
		POL NATO	próprias		139 210,863
		Petrogal (Aveiras)	próprias		
		Petrogal (Tanquisado)	próprias		
	CLH (Tarragona)	próprias			
				TOTAL B	297 610,863
	C	Holanda	C.S.O tickets		
		Espanha	C.S.O tickets		25 000,000
		Portugal	C.S.O tickets		
		Suécia	C.S.O tickets		
		Itália	C.S.O tickets		30 000,000
		Petrogal (Sines)	próprias		13 000,000
		Petrogal (Matosinhos)	próprias		32 000,000
					TOTAL FUELÓLEO
Holanda		C.S.O tickets			
Petrogal (Sines)		próprias		2 300,000	
CLC		próprias			
Petrogal (Matosinhos)		próprias		1 800,000	
Petrogal (Aveiras)		próprias		1 900,000	
Petrogal (Perafita)		próprias			
				TOTAL GPL	6 000,000
			TOTAL C	106 000,000	
			Total	1 243 110,863	
			Tickets	305 000,000	
			Físicas	938 110,863	