



Relatório semanal sobre combustíveis



DATA

12/12/2018

Índice

I – Principais destaques.....	3
<i>Enquadramento Internacional.....</i>	<i>3</i>
<i>Preço.....</i>	<i>3</i>
II – Enquadramento Internacional	4
<i>Evolução do Preço do Brent.....</i>	<i>4</i>
<i>Evolução das Cotações dos Combustíveis.....</i>	<i>5</i>
III - Preço de Referência e Preço de Venda ao Público.....	6
<i>Gasóleo rodoviário.....</i>	<i>6</i>
<i>Gasolina 95.....</i>	<i>7</i>
<i>GPL Butano.....</i>	<i>8</i>
<i>GPL Propano.....</i>	<i>9</i>
IV – Decomposição do Preço de Referência.....	10
V – Preços dos combustíveis em Portugal e nos restantes países da União Europeia.....	11
<i>Gasóleo rodoviário.....</i>	<i>11</i>
<i>Gasolina 95.....</i>	<i>12</i>
VI – Reservas Estratégicas.....	13

I – Principais destaques

Os principais pontos a destacar deste relatório semanal, são os seguintes:

Enquadramento Internacional

A semana de 3 a 7 de dezembro ficou marcada por uma tendência média de ligeira descida das cotações do petróleo, num período onde se registou alguma volatilidade que resultou da reação das principais praças financeiras mundiais à situação dos indicadores macroeconómicos que dão sinais da possibilidade de alguma desaceleração dos níveis de crescimento económico e onde a chamada guerra aduaneira entre os EUA e a China em muito têm contribuído para os níveis de incerteza e cautela (ainda que na cimeira do G20 tenha sido acordado um período de tréguas de 90 dias, mas imediatamente abalado pelo pedido de prisão da CFO da Huawei).

Para além disso, destacar-se a realização da reunião da OPEP, nos passados dias 6 e 7 de dezembro em Viena, e onde foi decidido um novo corte nos níveis de produção e oferta no conjunto dos países signatários na ordem de 1,2 milhões de barris diários (800 mil barris diários no bloco OPEP e de 400 mil barris diários nos países não OPEP), que apesar de ter sido superior ao patamar mínimo esperado pelos analistas, ficou aquém do limiar mínimo (1,3/1,4 milhões de barris diários) a partir do qual os especialistas estimam que podia ser resolvido o problema de excesso de oferta que se tem verificado neste mercado. Neste contexto, a reação dos mercados não foi de grande pressão em alta, pois continua a incerteza sobre qual o real impacto desta medida no atual excesso de oferta de crude.

Assim, registou-se uma variação semanal do WTI e do BRENT de, respetivamente, +3,3% e de +3,72%.

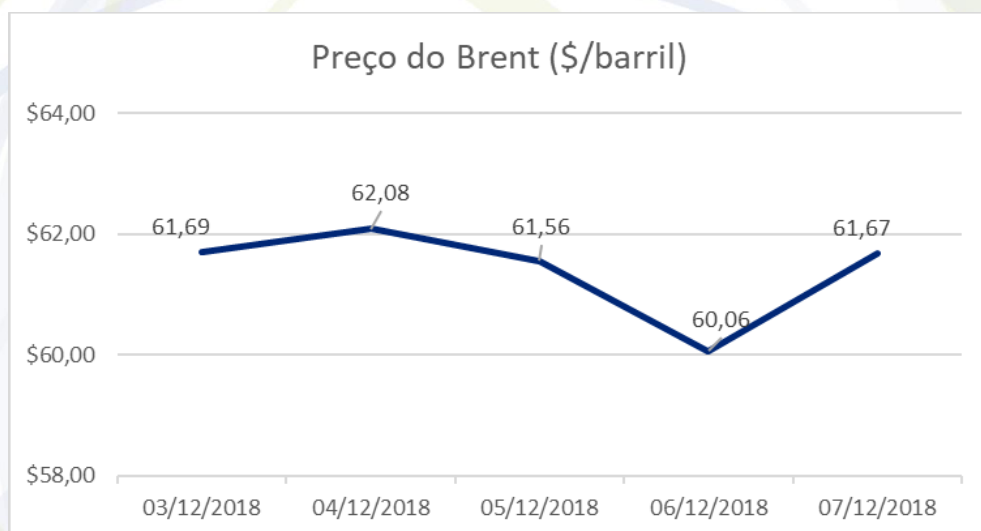
Preço

O cenário do lado da oferta do mercado ajudou a comprovar estes movimentos, tendo o petróleo Brent começado a semana a valer 61,69\$ (fecho da primeira sessão) e encerrado a sessão de 7 de dezembro a valer 61,67\$ (traduzindo-se numa descida de 0,02\$).

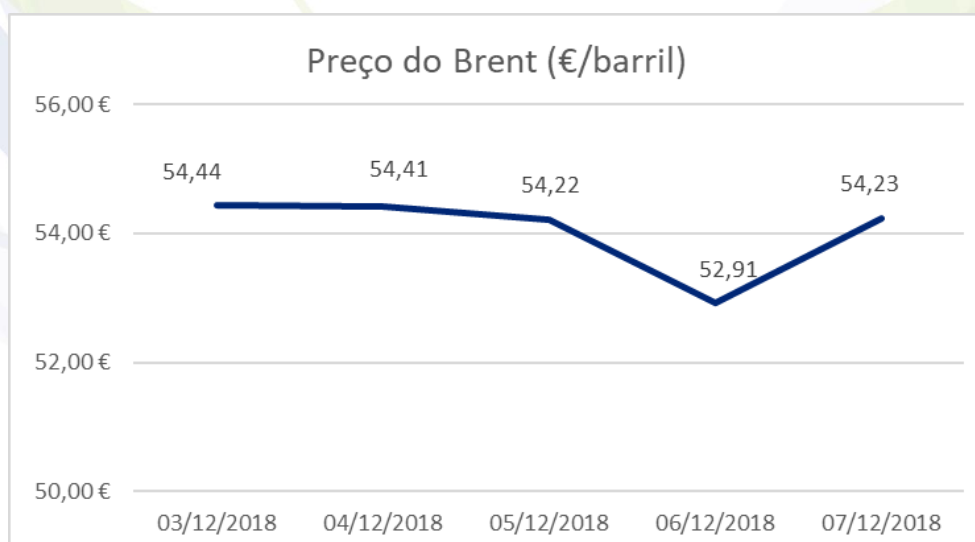
Quanto aos preços de referência ENSE, entre os dias 3 e 10 de dezembro, manteve-se o preço da gasolina simples 95 e registou-se uma subida de 2 cts/l no gasóleo simples. No mesmo período, no PMVP, os preços registaram uma descida de 2,9 cts/l na gasolina simples 95 e de 3,2 cts/l no gasóleo simples.

II- Enquadramento Internacional

Evolução do Preço do Brent

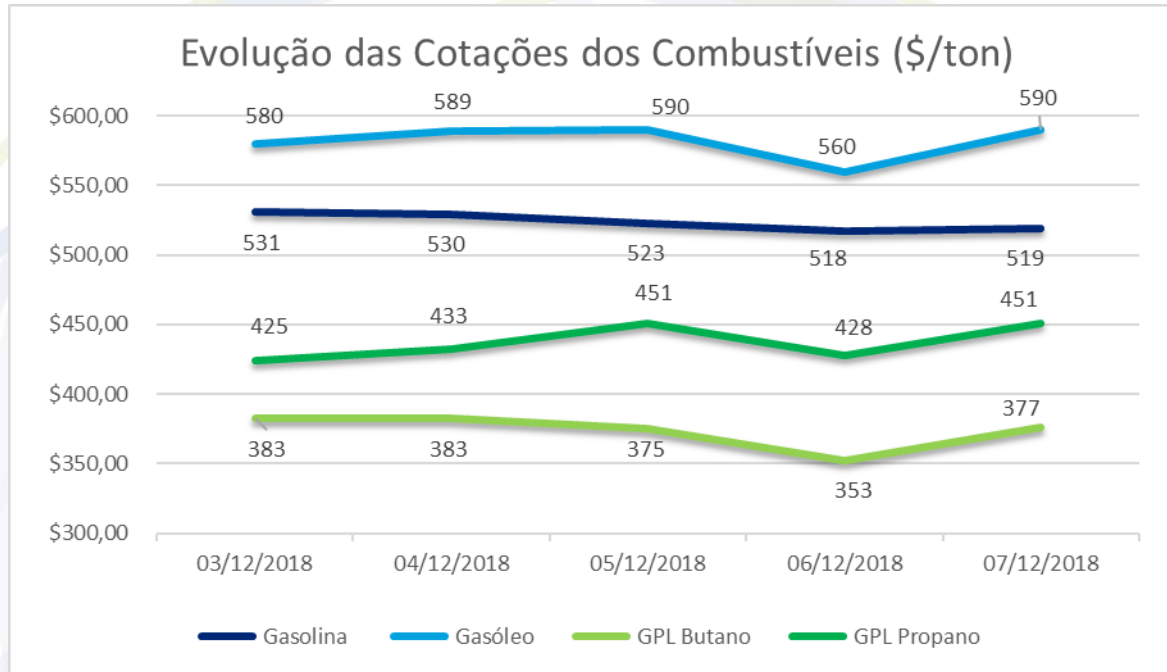


Fonte: Bloomberg

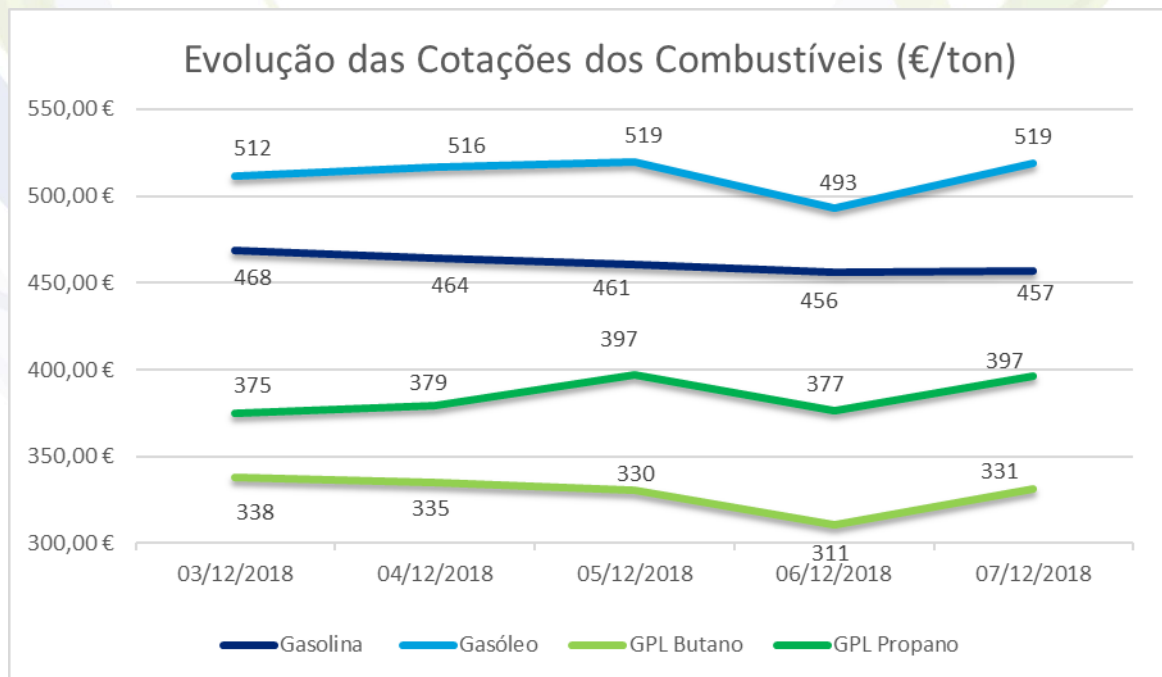


Fonte: Bloomberg

Evolução das Cotações dos Combustíveis



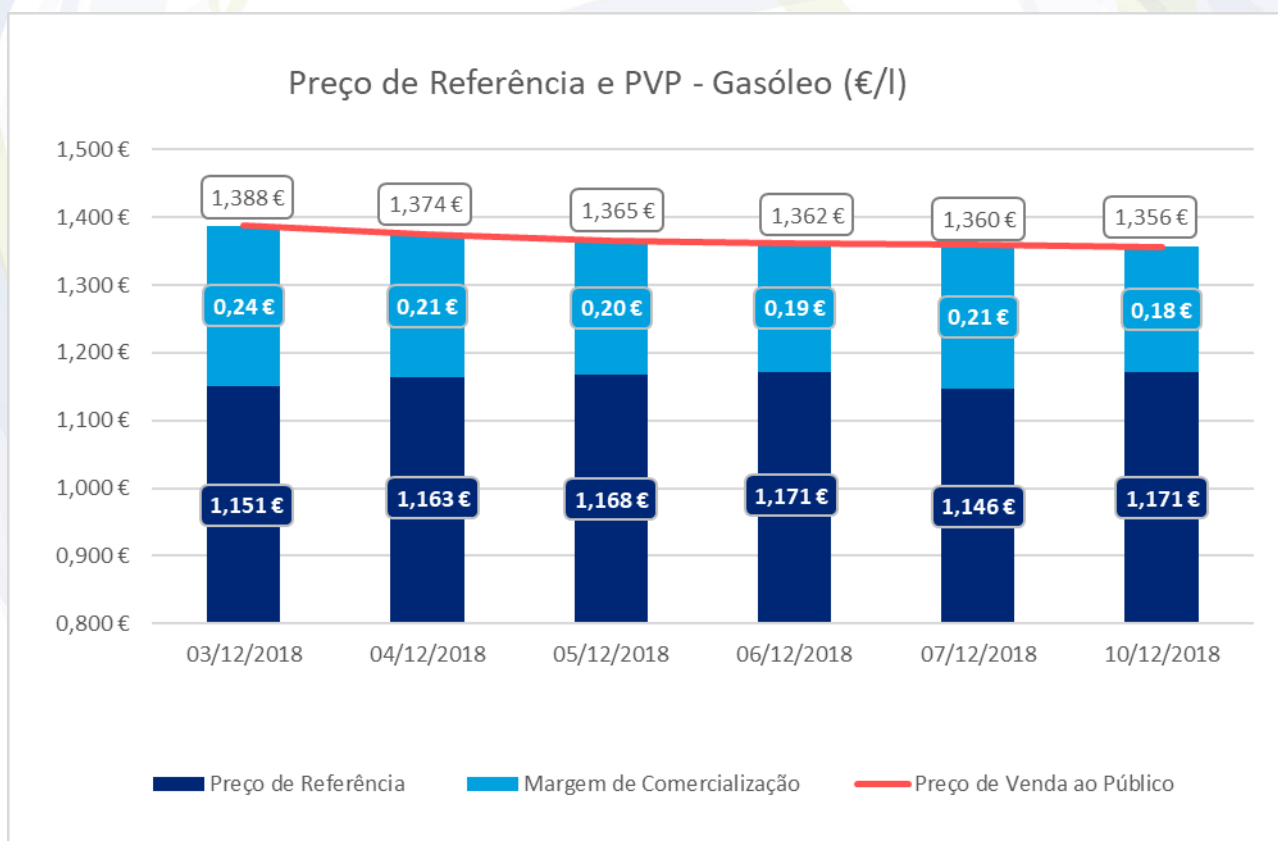
Fonte: Bloomberg



Fonte: Bloomberg

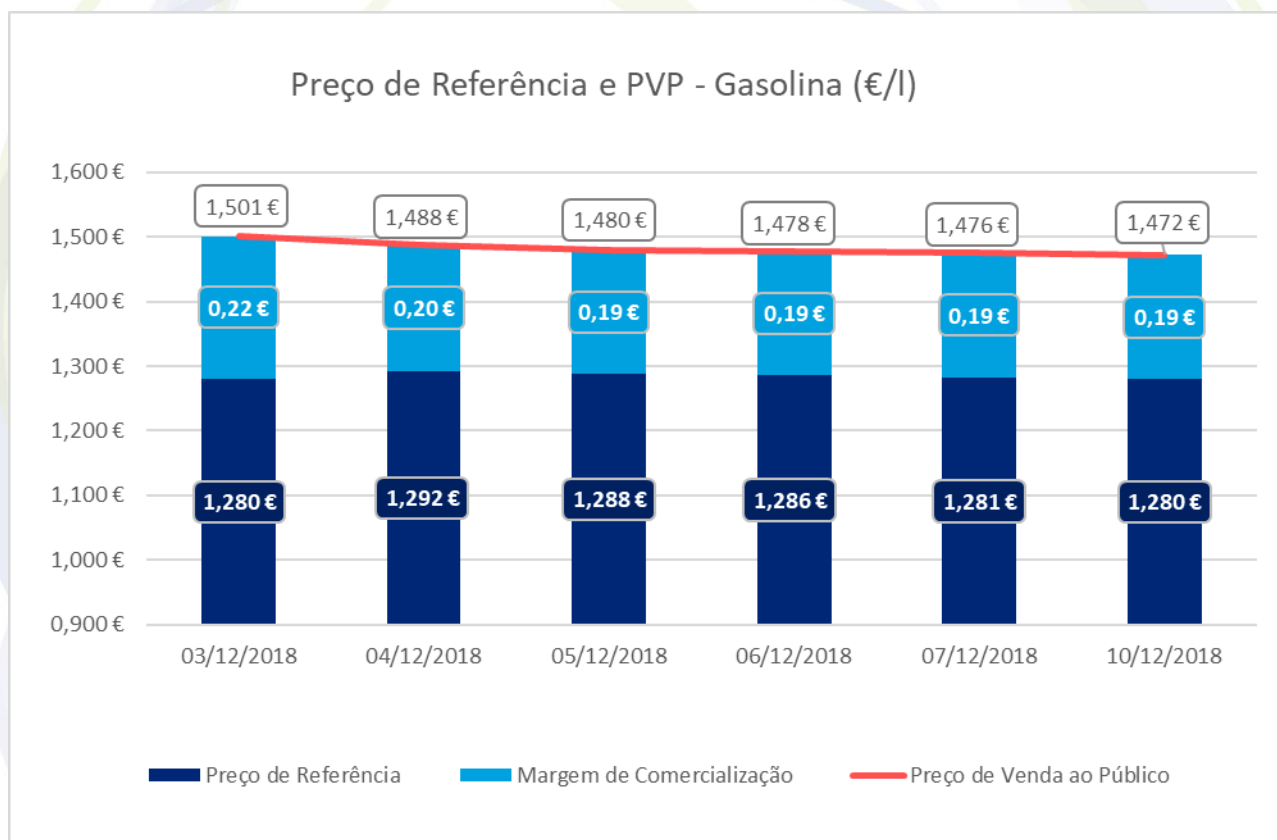
III – Preço de Referência e Preço de Venda ao Público

Gasóleo rodoviário



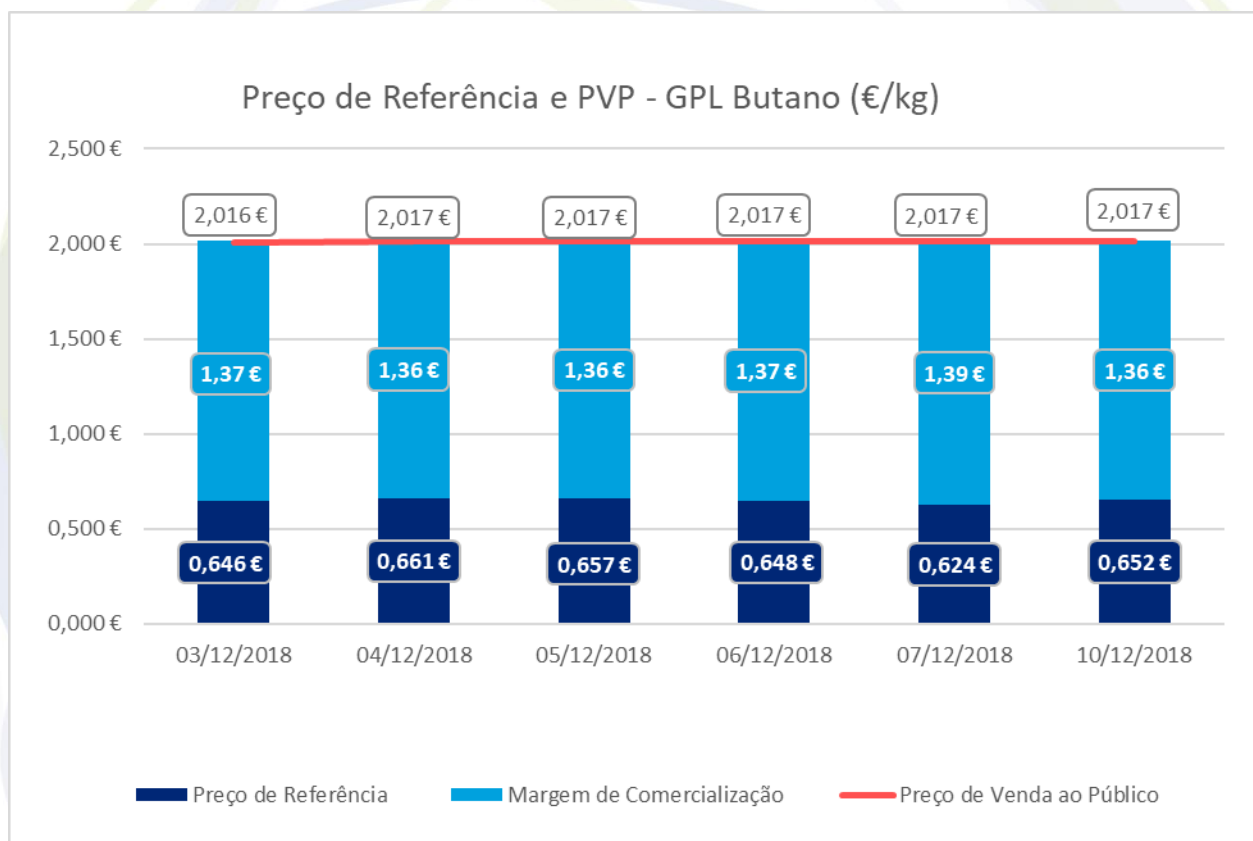
Fonte: ENSE

Gasolina 95



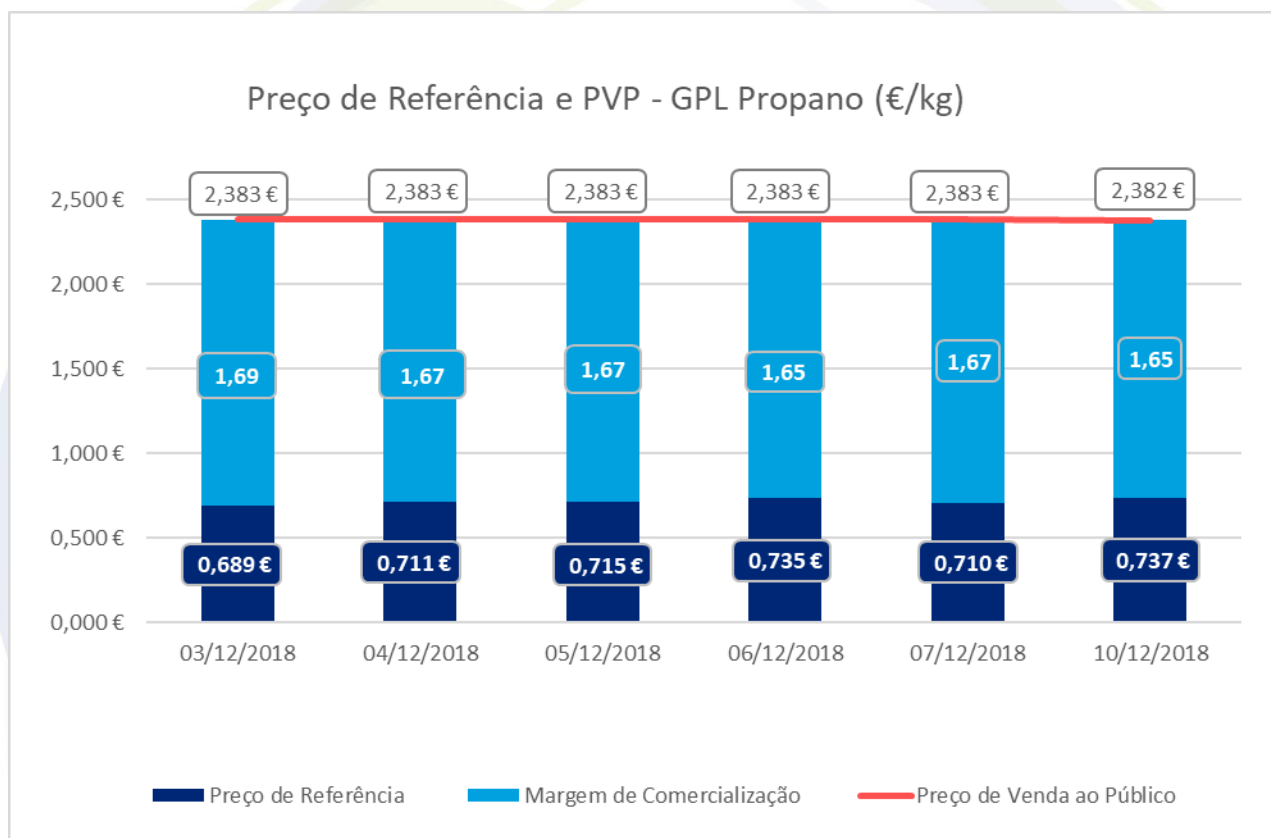
Fonte: ENSE

GPL Butano



Fonte: ENSE

GPL Propano



IV – Decomposição do Preço de Referência

Data: 07/12/2018

	Preço + Frete (CIF Lisboa)	Adicional por incorporação de biocombustível	Descarga, armazenagem e reservas	Enchimento	ISP	IVA	Preço de Referência
Gasolina	0,352 €	0,024 €	0,006 €	0,000 €	0,659 €	0,240 €	1,281 €
Gasóleo	0,426 €	0,029 €	0,006 €	0,000 €	0,471 €	0,214 €	1,146 €
GPL Butano	0,394 €	0,000 €	0,017 €	0,068 €	0,028 €	0,117 €	0,624 €
GPL Propano	0,460 €	0,000 €	0,017 €	0,072 €	0,028 €	0,133 €	0,710 €
GPL Auto	0,235 €	0,000 €	0,009 €	0,000 €	0,138 €	0,088 €	0,470 €

Data: 06/12/2018

	Preço + Frete (CIF Lisboa)	Adicional por incorporação de biocombustível	Descarga, armazenagem e reservas	Enchimento	ISP	IVA	Preço de Referência
Gasolina	0,356 €	0,024 €	0,006 €	0,000 €	0,659 €	0,240 €	1,286 €
Gasóleo	0,448 €	0,027 €	0,006 €	0,000 €	0,471 €	0,219 €	1,171 €
GPL Butano	0,414 €	0,000 €	0,017 €	0,068 €	0,028 €	0,121 €	0,648 €
GPL Propano	0,481 €	0,000 €	0,017 €	0,072 €	0,028 €	0,137 €	0,735 €
GPL Auto	0,246 €	0,000 €	0,009 €	0,000 €	0,138 €	0,090 €	0,483 €

Data: 05/12/2018

	Preço + Frete (CIF Lisboa)	Adicional por incorporação de biocombustível	Descarga, armazenagem e reservas	Enchimento	ISP	IVA	Preço de Referência
Gasolina	0,358 €	0,024 €	0,006 €	0,000 €	0,659 €	0,241 €	1,288 €
Gasóleo	0,445 €	0,027 €	0,006 €	0,000 €	0,471 €	0,218 €	1,168 €
GPL Butano	0,421 €	0,000 €	0,017 €	0,068 €	0,028 €	0,123 €	0,657 €
GPL Propano	0,465 €	0,000 €	0,017 €	0,072 €	0,028 €	0,134 €	0,715 €
GPL Auto	0,238 €	0,000 €	0,009 €	0,000 €	0,138 €	0,088 €	0,473 €

Data: 04/12/2018

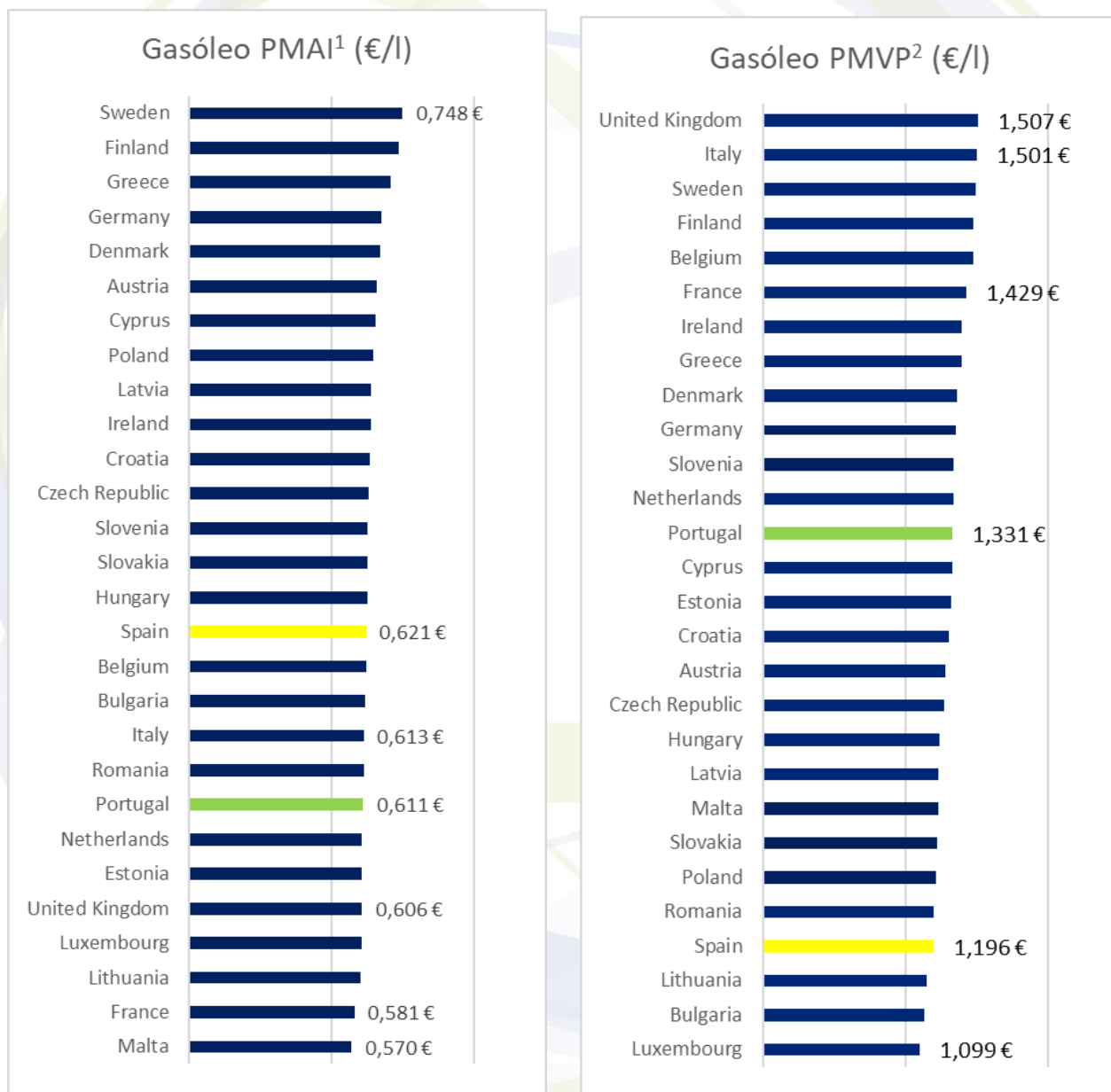
	Preço + Frete (CIF Lisboa)	Adicional por incorporação de biocombustível	Descarga, armazenagem e reservas	Enchimento	ISP	IVA	Preço de Referência
Gasolina	0,361 €	0,024 €	0,006 €	0,000 €	0,659 €	0,242 €	1,292 €
Gasóleo	0,441 €	0,027 €	0,006 €	0,000 €	0,471 €	0,218 €	1,163 €
GPL Butano	0,424 €	0,000 €	0,017 €	0,068 €	0,028 €	0,124 €	0,661 €
GPL Propano	0,461 €	0,000 €	0,017 €	0,072 €	0,028 €	0,133 €	0,711 €
GPL Auto	0,236 €	0,000 €	0,009 €	0,000 €	0,138 €	0,088 €	0,471 €

Data: 03/12/2018

	Preço + Frete (CIF Lisboa)	Adicional por incorporação de biocombustível	Descarga, armazenagem e reservas	Enchimento	ISP	IVA	Preço de Referência
Gasolina	0,352 €	0,023 €	0,006 €	0,000 €	0,659 €	0,239 €	1,280 €
Gasóleo	0,430 €	0,028 €	0,006 €	0,000 €	0,471 €	0,215 €	1,151 €
GPL Butano	0,412 €	0,000 €	0,017 €	0,068 €	0,028 €	0,121 €	0,646 €
GPL Propano	0,443 €	0,000 €	0,017 €	0,072 €	0,028 €	0,129 €	0,689 €
GPL Auto	0,227 €	0,000 €	0,009 €	0,000 €	0,138 €	0,086 €	0,459 €

V – Preços dos combustíveis em Portugal e nos restantes países da União Europeia

Gasóleo rodoviário

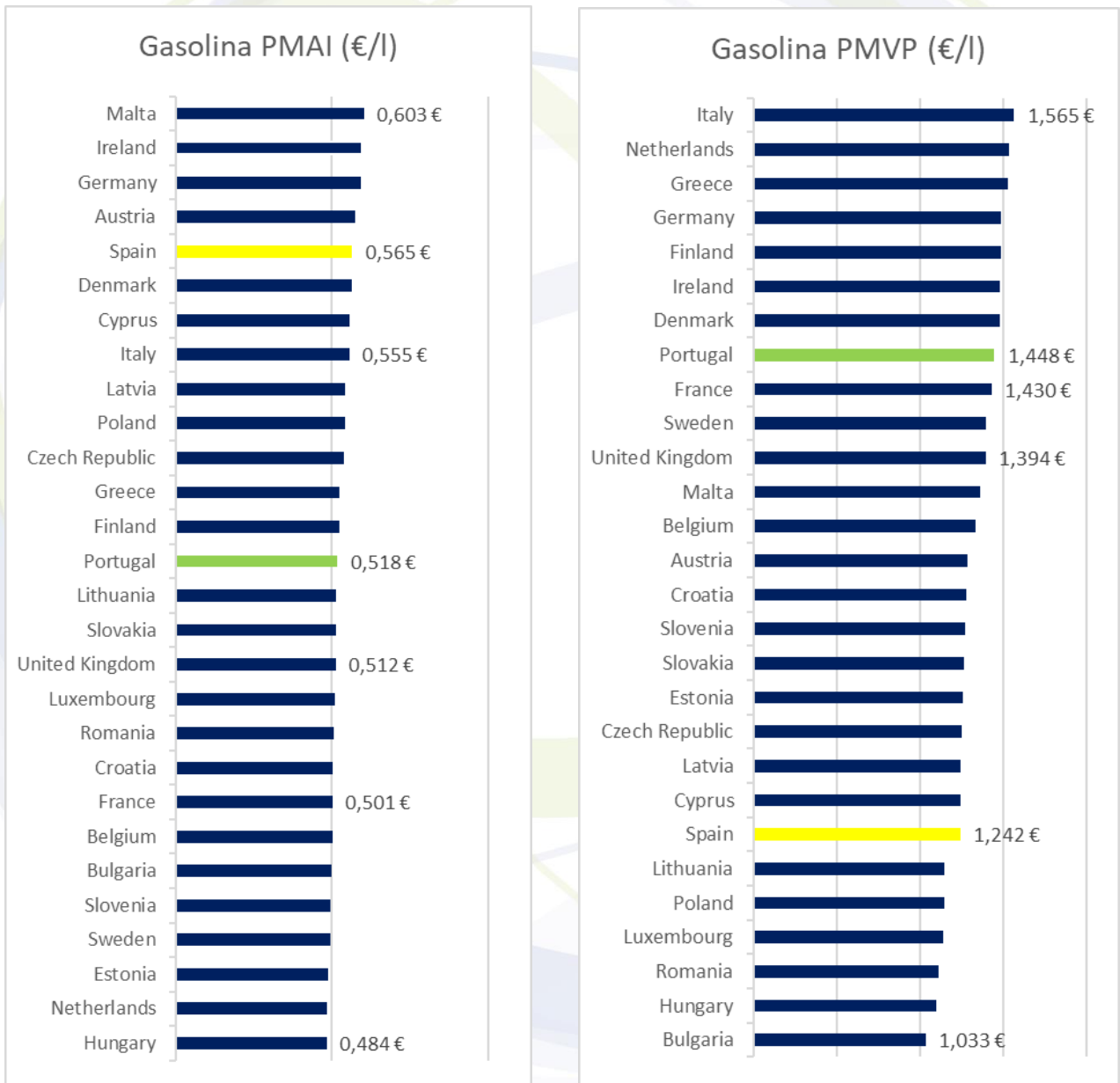


Fonte: Comissão Europeia

¹PMAI – Preço Médio Antes de Imposto

²PMPV – Preço Médio de Venda ao Público

Gasolina 95



VI – Reservas Estratégicas

Cumprimento das obrigações nacionais e internacionais

A Entidade Nacional para o Setor Energético, mais concretamente a Unidade de Reservas Petrolíferas na sua qualidade de Entidade Central de Armazenagem, é responsável por garantir trinta dias de reservas de segurança nacionais.

Fonte: Comissão Europeia

Os Operadores Obrigados têm a obrigação de constituição dos 90 dias, sendo 30 dias constituídos obrigatoriamente pela ECA e sendo responsáveis pela constituição dos restantes 60 dias em local a informar obrigatoriamente à ENSE.

A ENSE disponibiliza-se para substituir os Operadores Obrigados na constituição de reservas, do seguinte modo:

- Para o grupo dos pequenos Operadores (aqueles que não dispõem de capacidade de armazenagem própria), a ENSE substitui-se-lhes até ao total da sua obrigação (90 dias);
- Para o grupo dos grandes Operadores (aqueles que dispõem de capacidade de armazenagem própria), a ENSE substitui-se-lhes até em mais 30 dias (no total máximo de 60 dias).

Desta forma, os Operadores deverão comunicar as reservas que pretendem constituir atempadamente junto da ENSE em cada trimestre por forma a permitir à ECA ajustar a sua posição de reservas face à necessidade.

De igual modo, os Operadores terão obrigatoriamente que comunicar as introduções ao consumo numa base mensal, até dia 15 do mês seguinte, conforme preconiza o Decreto-lei nº 165/2013.

Os quadros seguintes descrevem a distribuição das reservas asseguradas pela ENSE aos operadores no trimestre anterior. Apresentamos também as reservas ENSE no final do mês de junho de 2018, com as localizações e quantidades.

4º Trimestre de 2018

Categoria dos Produtos	Reservas constituídas pela ENSE (número médio de dias)		
	A	B	C
Grandes Operadores	49,28	47,68	44,19
Pequenos Operadores	90,00	90,00	90,00

Categoria dos Produtos	Reservas constituídas pelos Operadores (número médio de dias)		
	A	B	C
Grandes Operadores	40,72	42,32	45,81
Pequenos Operadores	0,00	0,00	0,00

14

Categoria dos Produtos	Reservas constituídas pela ENSE (Ton)		
	A	B	C
Grandes Operadores	137 398	803 357	90 204
Pequenos Operadores	10 875	45 844	1 224
Total	148 273	849 201	91 429

Categoria dos Produtos	Reservas constituídas pelos Operadores (Ton)		
	A	B	C
Grandes Operadores	113 549	713 054	93 498
Pequenos Operadores	0	0	0
Total	113 549	713 054	93 498

Valor das Reservas da ENSE

28 de setembro de 2018 (€)

Produto (Categoria)	Valor em €
Petróleo Bruto	158 943 915,82
Gasolina (Categoria A)	24 143 300,70
Gasóleos (Categoria B)	168 884 426,80
Fuelóleos (Categoria C)	18 262 785,07
GPL (Categoria C)	2 174 624,91
Total das Reservas a 28 de setembro de 2018	372 409 053,30

Quadro de Reservas da ENSE em novembro de 2018

(TON)

			Novembro	
PETRÓLEO BRUTO	Localização	natureza		
	Holanda	C.S.O tickets	46 500,000	
	Itália	C.S.O tickets	200 000,000	
	Bélgica	C.S.O tickets		
	Portugal (Petrogal)	C.S.O tickets		
	Alemanha	C.S.O tickets		
	França	C.S.O tickets		
	Petrogal (Matosinhos)	próprias	219 000,000	
	Petrogal(Sines)	próprias	319 081,600	
		TOTAL CRUDE	784 581,600	
PRODUTOS ACABADOS	cat.			
	A	Holanda/Apetra	C.S.O tickets	
		Espanha	C.S.O tickets	
		Petrogal(Sines)	próprias	26 750,000
		Petrogal (P ^o Brandão)	próprias	
		CLC	próprias	6 000,000
		Petrogal (Aveiras)	próprias	
		Petrogal (Matosinhos)	próprias	18 650,000
		Petrogal (Tanquisado)	próprias	
			TOTAL A	51 400,000
	B	Portugal (Torrejana)	C.S.O tickets	
		Bélgica	C.S.O tickets	
		Espanha	C.S.O tickets	
		Holanda	C.S.O tickets	
		Letónia	C.S.O tickets	55 000,000
		Petrogal(Sines)	delegadas	
		Petrogal(Sines)	próprias	107 386,000
		Petrogal (P ^o Brandão)	próprias	
		Petrogal (Matosinhos)	próprias	41 700,000
		CLC	próprias	9 300,000
		POL NATO	próprias	139 735,673
		Petrogal (Aveiras)	próprias	
		Petrogal (Tanquisado)	próprias	
	CLH (Tarragona)	próprias		
			TOTAL B	353 121,673
	C	Holanda	C.S.O tickets	
		Espanha	C.S.O tickets	
		Portugal	C.S.O tickets	
		Suécia	C.S.O tickets	
		Italia	C.S.O tickets	
		Petrogal(Sines)	próprias	13 000,000
		Petrogal (Matosinhos)	próprias	32 000,000
				TOTAL FUELÓLEO
Holanda		C.S.O tickets		
Petrogal(Sines)		próprias	4 050,000	
CLC		próprias	1 450,000	
Petrogal (Matosinhos)		próprias	500,000	
Petrogal (Aveiras)		próprias		
Petrogal (Perafita)		próprias		
			TOTAL GPL	6 000,000
			TOTAL C	51 000,000
	Total		1 240 103,273	
	Tickets		301 500,000	
	Físicas		938 603,273	