



Relatório semanal sobre combustíveis



ENMC

ENTIDADE NACIONAL PARA O
MERCADO DE COMBUSTÍVEIS E.P.E.

DATA

12/06/2018

Índice

I – Principais destaques.....	3	
<i>Enquadramento Internacional.....</i>	3	
<i>Preço.....</i>	3	
II – Enquadramento Internacional	4	
<i>Evolução do Preço do Brent.....</i>	4	
<i>Evolução das Cotações dos Combustíveis.....</i>	5	
III - Preço de Referência e Preço de Venda ao Público.....	6	
<i>Gasóleo rodoviário.....</i>	6	
<i>Gasolina 95.....</i>	7	
<i>GPL Butano.....</i>	8	
<i>GPL Propano.....</i>	9	
IV – Decomposição do Preço de Referência.....	10	
V – Preços dos combustíveis em Portugal e nos restantes países da União Europeia.....	11	2
<i>Gasóleo rodoviário.....</i>	11	
<i>Gasolina 95.....</i>	12	
VI – Reservas Estratégicas.....	13	

I – Principais destaques

Os principais pontos a destacar deste relatório semanal, são os seguintes:

Enquadramento Internacional

A semana de 4 a 8 de junho ficou marcada por alguma volatilidade, mas com uma tendência média de subida das cotações do petróleo, numa altura em que os mercados e os investidores aguardam com expectativa as decisões que a OPEP tomará na sua reunião dos próximos dias 21 e 22 de junho que terá lugar em Viena. O contexto internacional passa por uma situação em que há uma quebra potencial de produção e oferta na Venezuela e no Irão (neste caso em consequência das sanções económicas anunciadas pelos EUA), mas onde os níveis de produção do “shale oil” norte-americano tem compensado e, com isso, travado aumentos mais significativos, ainda para mais, num cenário onde os analistas estimam que o problema de excesso de oferta foi já ultrapassado.

No entanto, neste cenário de espera pelas decisões dos países produtores signatários do acordo promovido pela OPEP, é de realçar o pedido feito pelos EUA no sentido de que possam aumentar os seus níveis de produção em, pelo menos, 1 milhão de barris diários, para manter as cotações em níveis mais equilibrados e procurando assim não criar fatores que provoquem algum arrefecimento do crescimento global das economias e dos níveis de atividade económica.

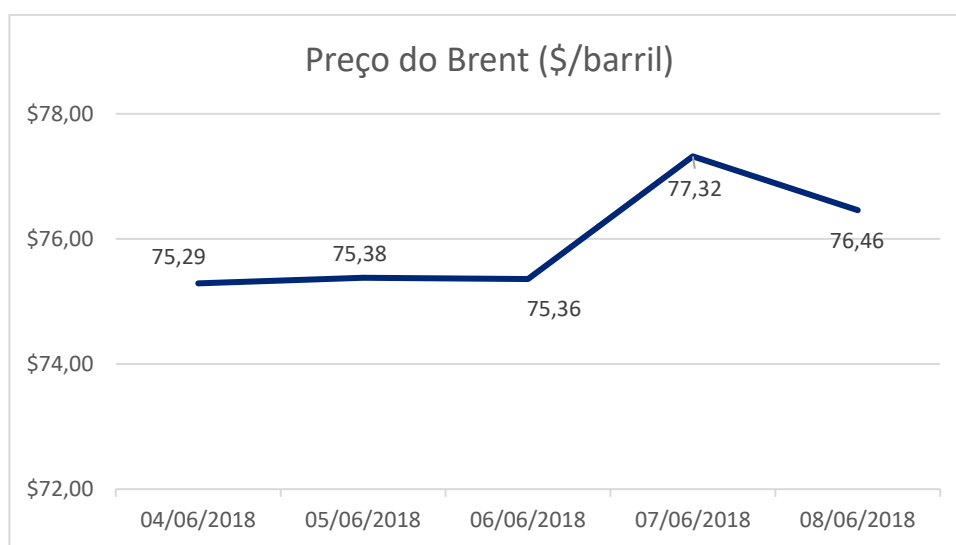
De realçar, que na semana em análise, os principais indicadores dos mercados internacionais de petróleo, o WTI e o BRENT, registaram uma descida de, respetivamente, 0,3% e 0,5%.

Preço

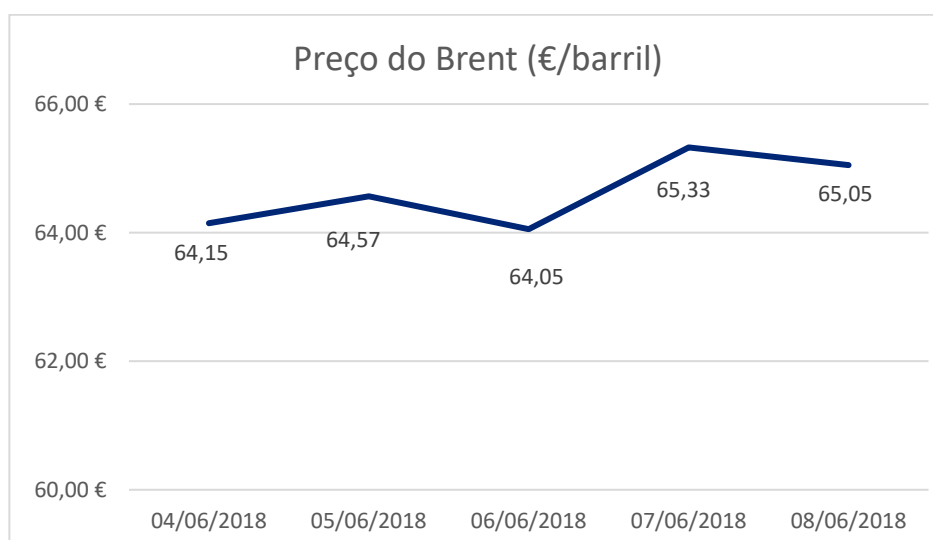
O cenário do lado da oferta do mercado ajudou a comprovar estes movimentos, tendo o petróleo Brent começado a semana a valer 75,29\$ (no fecho da primeira sessão) e encerrado a sessão de 8 de junho nos 76,46\$ (subida de 1,17\$). Ao nível dos preços de referência ENMC registou-se, entre os dias 4 e 11 de junho, uma descida de 1,2 cts/l no preço da gasolina simples 95 e uma descida de 0,3 ct/l no gasóleo simples. No mesmo período, no PMVP, os preços registaram uma descida de 0,8 cts/l na gasolina simples 95 e de 0,4 cts/l no gasóleo simples.

II– Enquadramento Internacional

Evolução do Preço do Brent

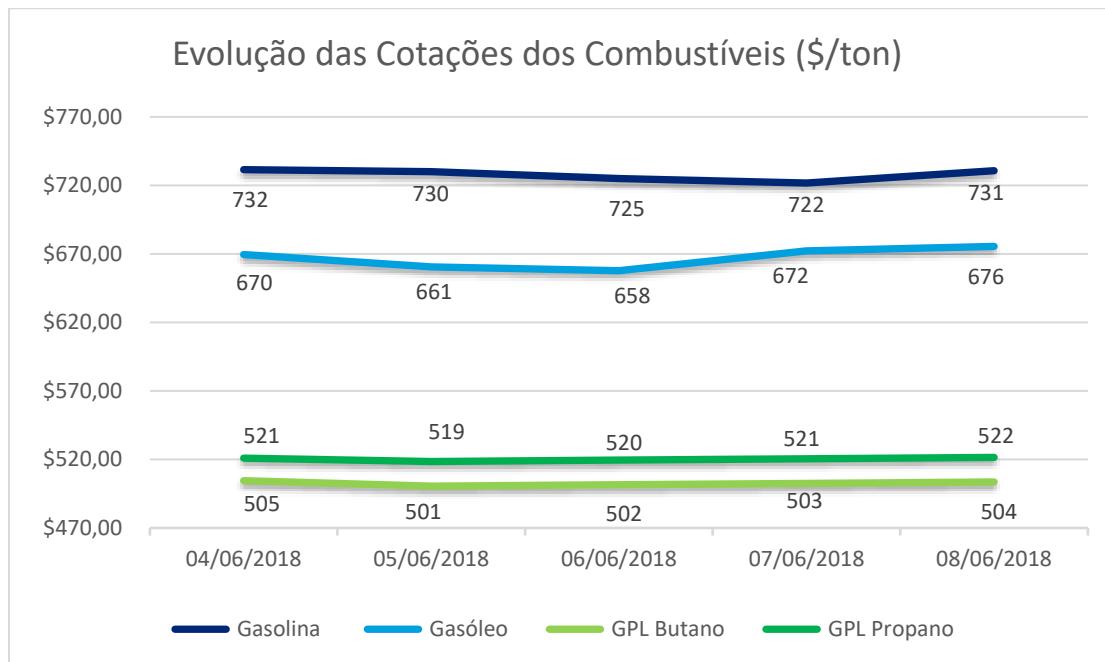


Fonte: Bloomberg

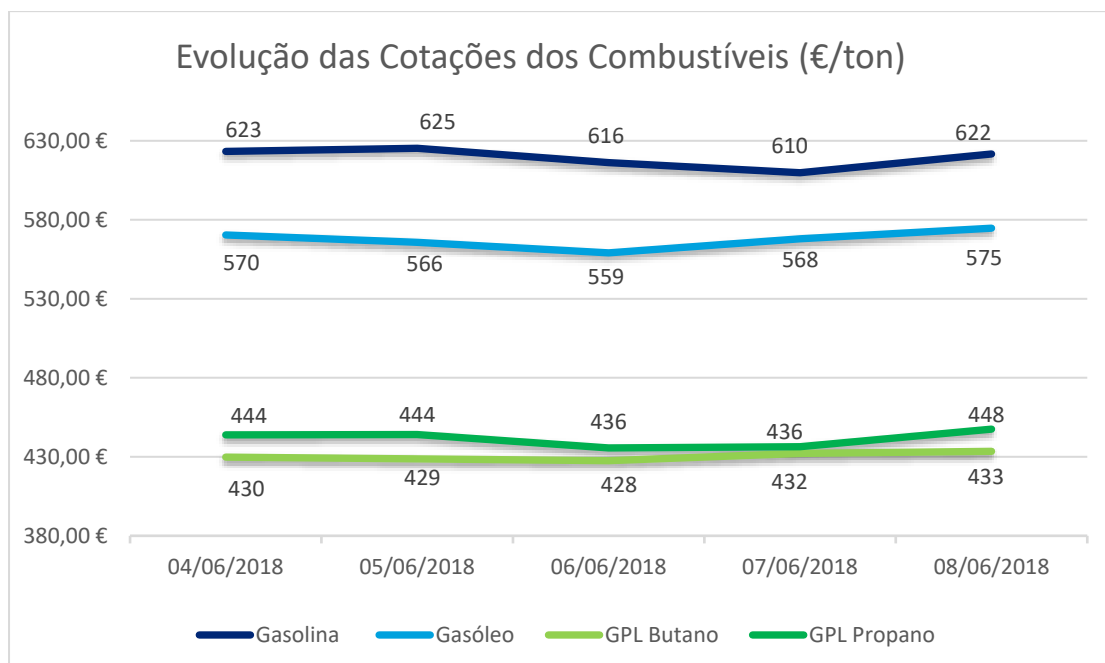


Fonte: Bloomberg

Evolução das Cotações dos Combustíveis



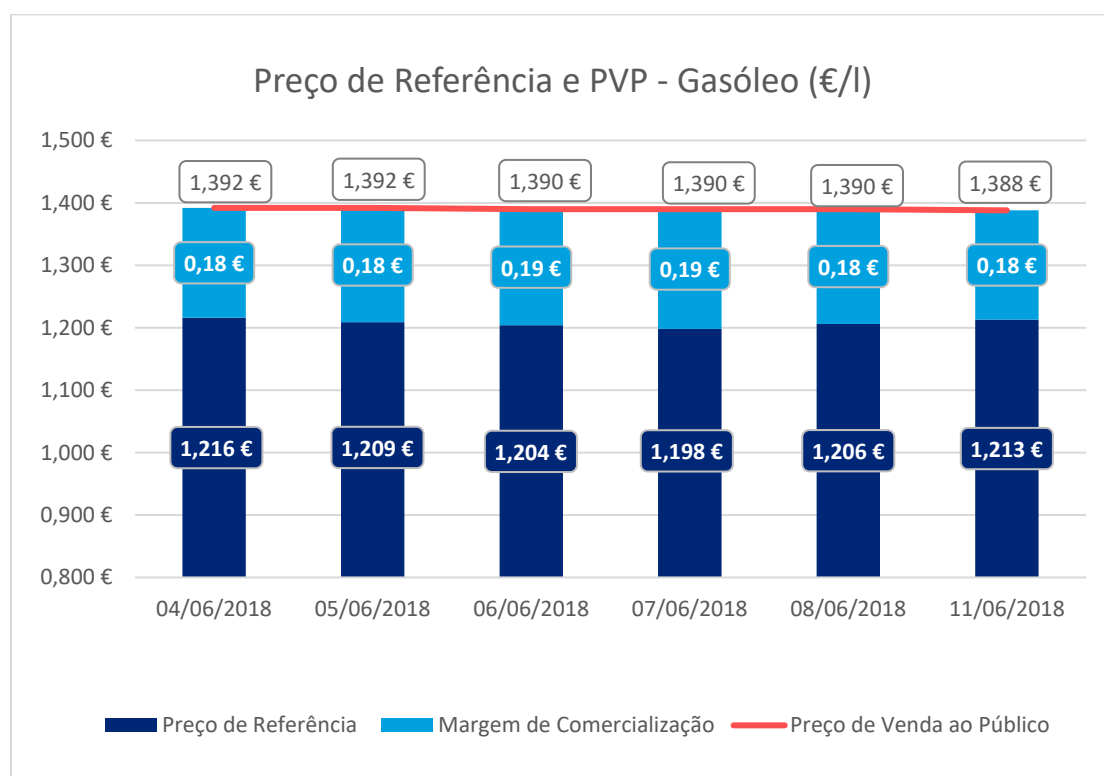
Fonte: Bloomberg



Fonte: Bloomberg

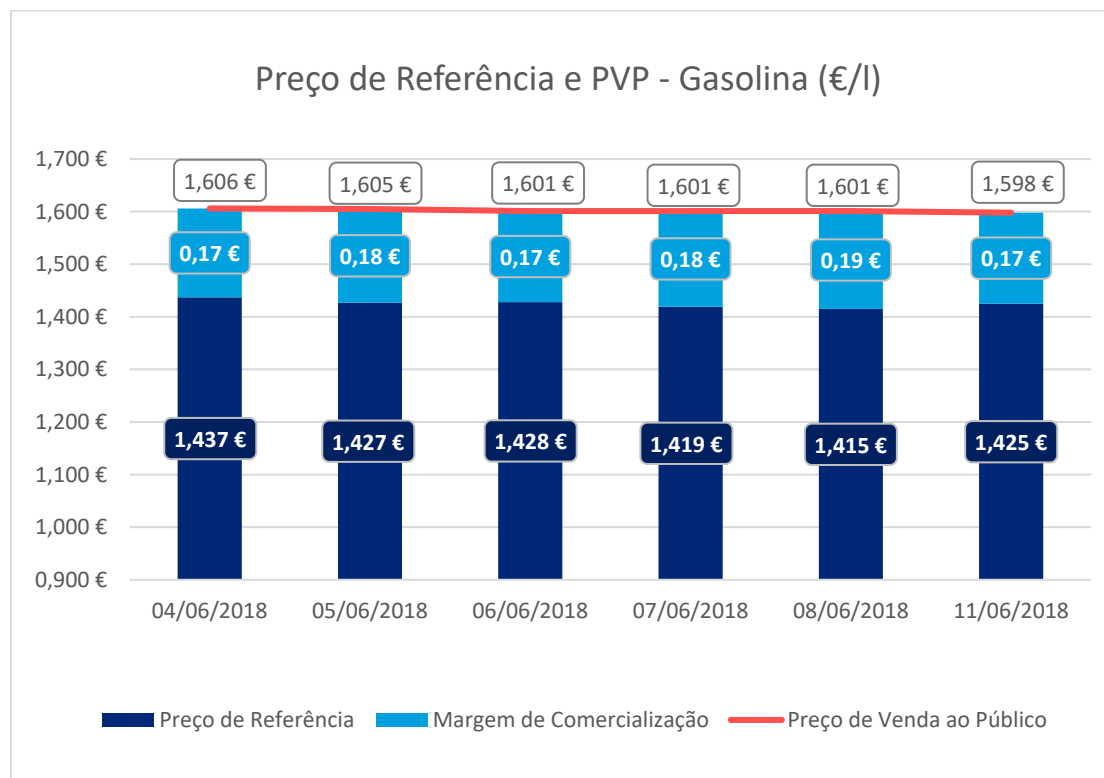
III – Preço de Referência e Preço de Venda ao Público

Gasóleo rodoviário



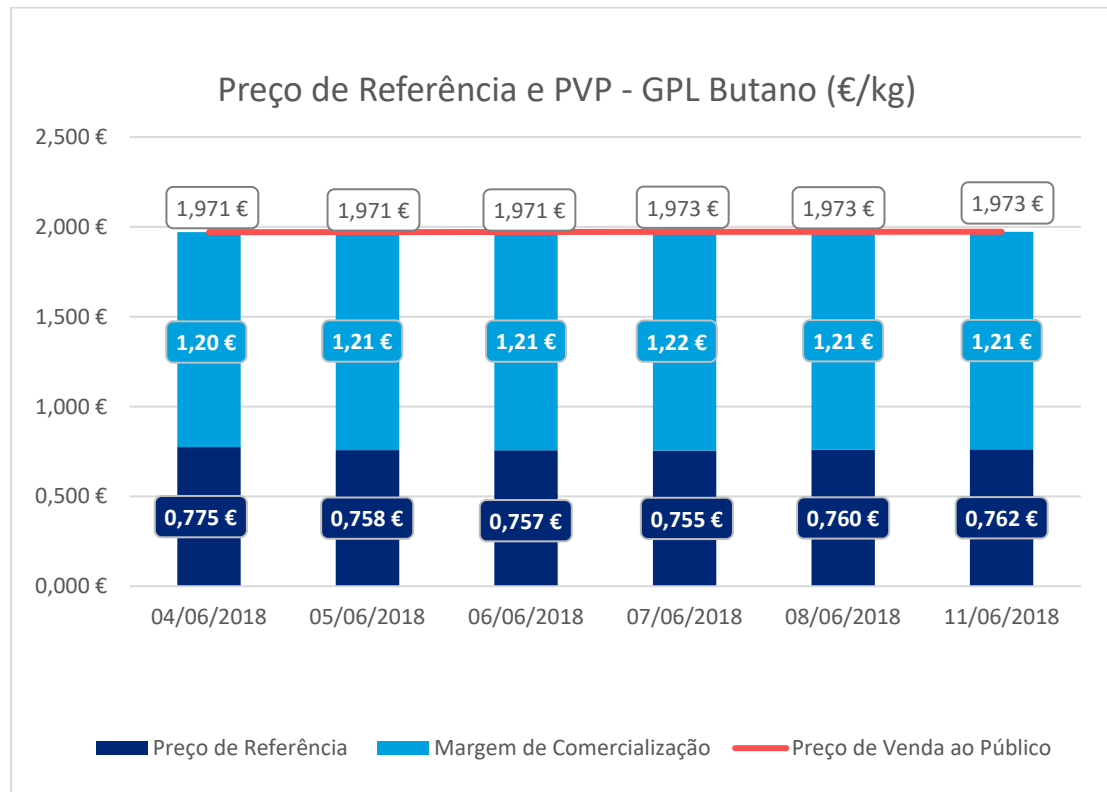
Fonte: ENMC

Gasolina 95



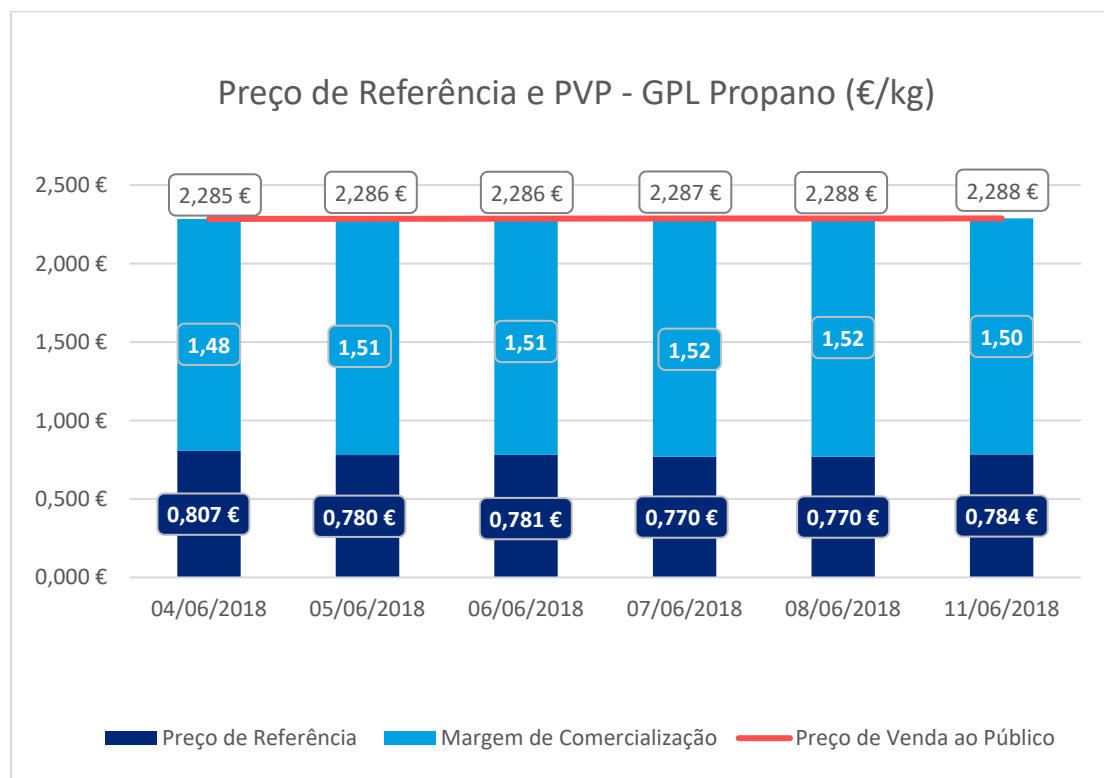
Fonte: ENMC

GPL Butano



Fonte: ENMC

GPL Propano



Fonte: ENMC

IV – Decomposição do Preço de Referência

Data: 08/06/2018

	Preço + Frete (CIF Lisboa)	Adicional por incorporação de biocombustível	Descarga, armazenagem e reservas	Enchimento	ISP	IVA	Preço de Referência
Gasolina	0,466 €	0,019 €	0,006 €	0,000 €	0,659 €	0,265 €	1,415 €
Gasóleo	0,486 €	0,017 €	0,006 €	0,000 €	0,471 €	0,226 €	1,206 €
GPL Butano	0,505 €	0,000 €	0,017 €	0,068 €	0,028 €	0,142 €	0,760 €
GPL Propano	0,509 €	0,000 €	0,017 €	0,072 €	0,028 €	0,144 €	0,770 €
GPL Auto	0,260 €	0,000 €	0,009 €	0,000 €	0,138 €	0,094 €	0,501 €

Data: 07/06/2018

	Preço + Frete (CIF Lisboa)	Adicional por incorporação de biocombustível	Descarga, armazenagem e reservas	Enchimento	ISP	IVA	Preço de Referência
Gasolina	0,471 €	0,018 €	0,006 €	0,000 €	0,659 €	0,265 €	1,419 €
Gasóleo	0,479 €	0,018 €	0,006 €	0,000 €	0,471 €	0,224 €	1,198 €
GPL Butano	0,501 €	0,000 €	0,017 €	0,068 €	0,028 €	0,141 €	0,755 €
GPL Propano	0,509 €	0,000 €	0,017 €	0,072 €	0,028 €	0,144 €	0,770 €
GPL Auto	0,260 €	0,000 €	0,009 €	0,000 €	0,138 €	0,094 €	0,501 €

Data: 06/06/2018

	Preço + Frete (CIF Lisboa)	Adicional por incorporação de biocombustível	Descarga, armazenagem e reservas	Enchimento	ISP	IVA	Preço de Referência
Gasolina	0,478 €	0,018 €	0,006 €	0,000 €	0,659 €	0,267 €	1,428 €
Gasóleo	0,484 €	0,017 €	0,006 €	0,000 €	0,471 €	0,225 €	1,204 €
GPL Butano	0,503 €	0,000 €	0,017 €	0,068 €	0,028 €	0,142 €	0,757 €
GPL Propano	0,518 €	0,000 €	0,017 €	0,072 €	0,028 €	0,146 €	0,781 €
GPL Auto	0,265 €	0,000 €	0,009 €	0,000 €	0,138 €	0,095 €	0,507 €

Data: 05/06/2018

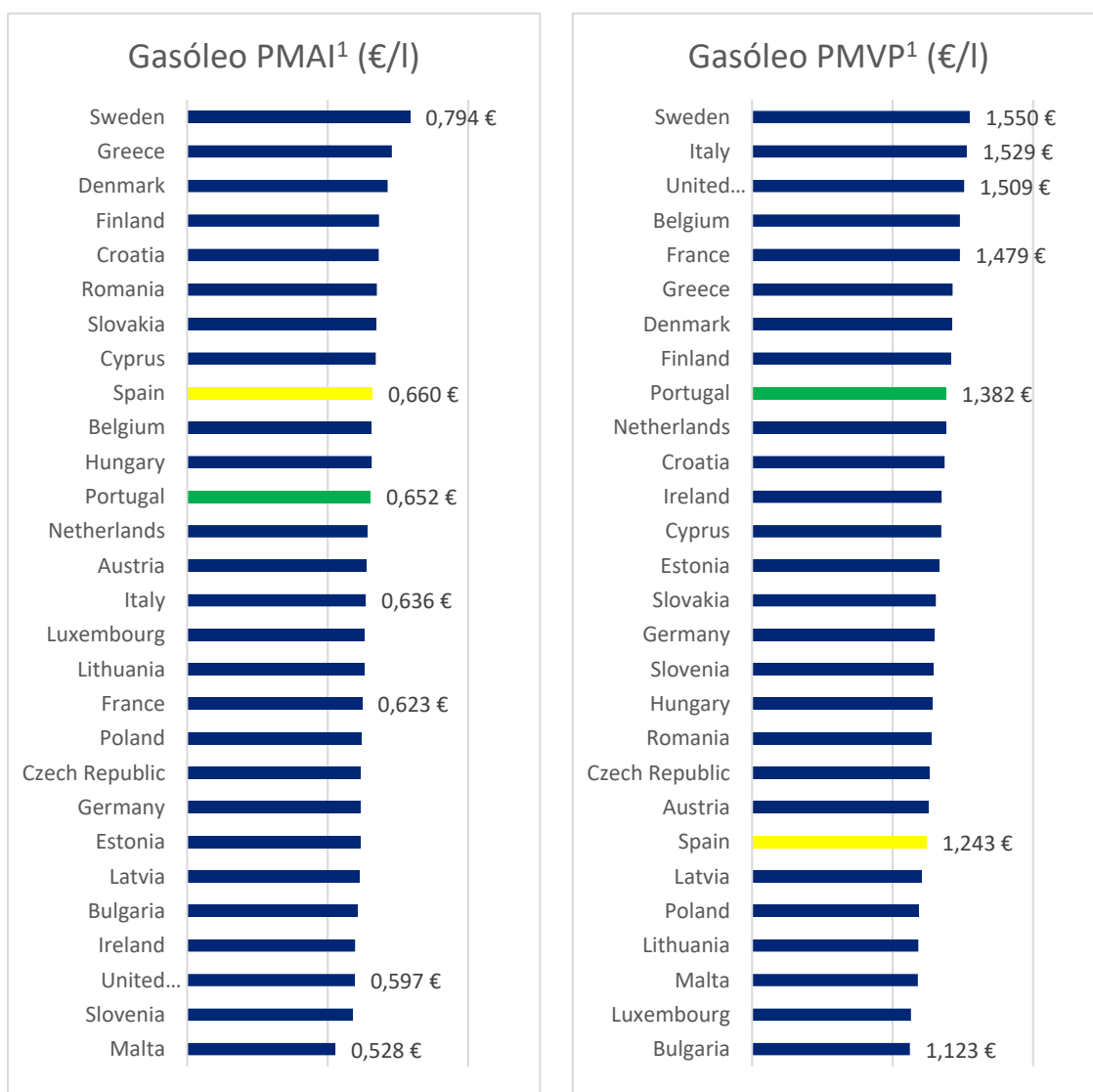
	Preço + Frete (CIF Lisboa)	Adicional por incorporação de biocombustível	Descarga, armazenagem e reservas	Enchimento	ISP	IVA	Preço de Referência
Gasolina	0,476 €	0,019 €	0,006 €	0,000 €	0,659 €	0,267 €	1,427 €
Gasóleo	0,488 €	0,017 €	0,006 €	0,000 €	0,471 €	0,226 €	1,209 €
GPL Butano	0,504 €	0,000 €	0,017 €	0,068 €	0,028 €	0,142 €	0,758 €
GPL Propano	0,518 €	0,000 €	0,017 €	0,072 €	0,028 €	0,146 €	0,780 €
GPL Auto	0,264 €	0,000 €	0,009 €	0,000 €	0,138 €	0,095 €	0,506 €

Data: 04/06/2018

	Preço + Frete (CIF Lisboa)	Adicional por incorporação de biocombustível	Descarga, armazenagem e reservas	Enchimento	ISP	IVA	Preço de Referência
Gasolina	0,483 €	0,020 €	0,006 €	0,000 €	0,659 €	0,269 €	1,437 €
Gasóleo	0,495 €	0,016 €	0,006 €	0,000 €	0,471 €	0,227 €	1,216 €
GPL Butano	0,517 €	0,000 €	0,017 €	0,068 €	0,028 €	0,145 €	0,775 €
GPL Propano	0,539 €	0,000 €	0,017 €	0,072 €	0,028 €	0,151 €	0,807 €
GPL Auto	0,275 €	0,000 €	0,009 €	0,000 €	0,138 €	0,097 €	0,520 €

V – Preços dos combustíveis em Portugal e nos restantes países da União Europeia

Gasóleo rodoviário

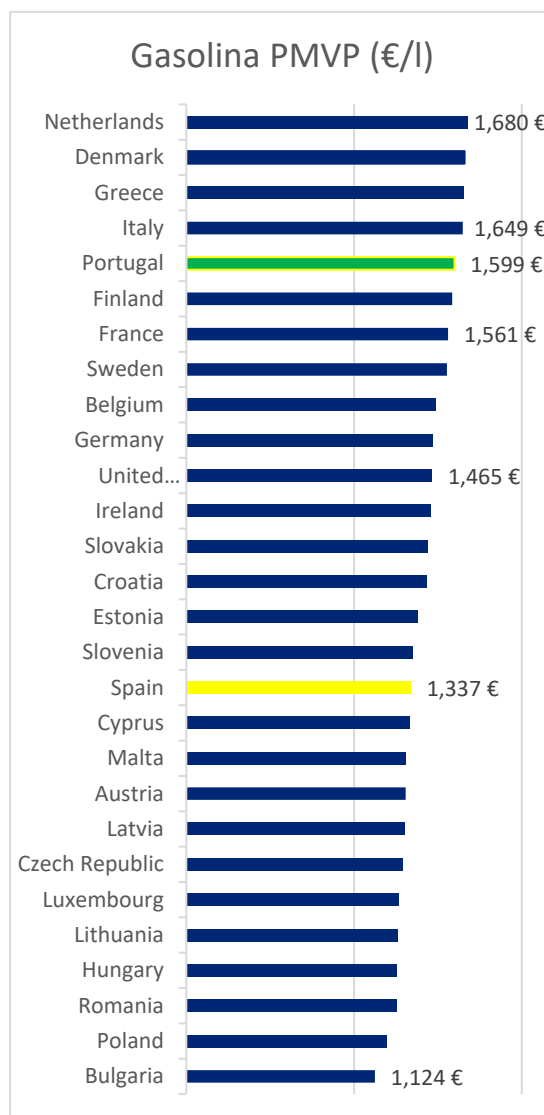
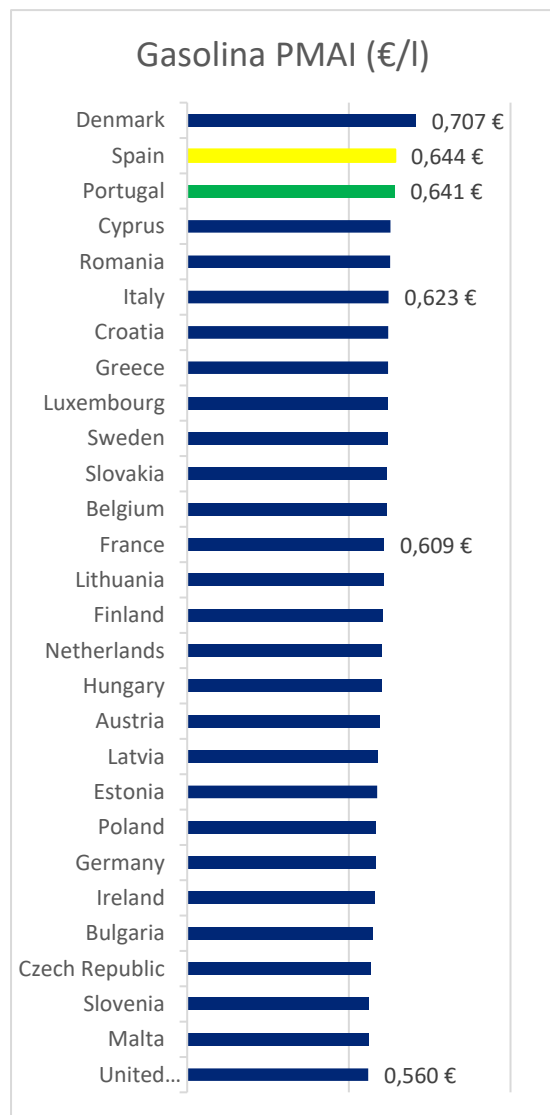


Fonte: Comissão Europeia

¹PMAI – Preço Médio Antes de Imposto

²PMPV – Preço Médio de Venda ao Público

Gasolina 95



VI – Reservas Estratégicas

Cumprimento das obrigações nacionais e internacionais

A Entidade Nacional para o Mercado de Combustíveis, mais concretamente a Unidade de Reservas Petrolíferas na sua qualidade de Entidade Central de Armazenagem, é responsável por garantir trinta dias de reservas de segurança nacionais.

Os Operadores Obrigados têm a obrigação de constituição dos 90 dias, sendo 30 dias constituídos obrigatoriamente pela ECA e sendo responsáveis pela constituição dos restantes 60 dias em local a informar obrigatoriamente à ENMC.

A ENMC disponibiliza-se para substituir os Operadores Obrigados na constituição de reservas, do seguinte modo:

- Para o grupo dos pequenos Operadores (aqueles que não dispõem de capacidade de armazenagem própria), a ENMC substitui-se-lhes até ao total da sua obrigação (90 dias);
- Para o grupo dos grandes Operadores (aqueles que dispõem de capacidade de armazenagem própria), a ENMC substitui-se-lhes até em mais 30 dias (no total máximo de 60 dias).

Desta forma, os Operadores deverão comunicar as reservas que pretendem constituir atempadamente junto da ENMC em cada trimestre por forma a permitir à ECA ajustar a sua posição de reservas face à necessidade.

De igual modo, os Operadores terão obrigatoriamente que comunicar as introduções ao consumo numa base mensal, até dia 15 do mês seguinte, conforme preconiza o Decreto-lei nº 165/2013.

Os quadros seguintes descrevem a distribuição das reservas asseguradas pela ENMC aos operadores no trimestre anterior. Apresentamos também as reservas ENMC no final do mês de maio de 2018, com as localizações e quantidades.

2º Trimestre de 2018

	Reservas constituídas pela ENMC (número médio de dias)		
Categoria dos Produtos	A	B	C
Grandes Operadores	50,38	48,67	44,66
Pequenos Operadores	90,00	90,00	90,00

	Reservas constituídas pelos Operadores (número médio de dias)		
Categoria dos Produtos	A	B	C
Grandes Operadores	39,62	41,33	45,34
Pequenos Operadores	0,00	0,00	0,00

	Reservas constituídas pela ENMC (Ton)		
Categoria dos Produtos	A	B	C
Grandes Operadores	140 476	819 976	88 645
Pequenos Operadores	8 217	34 848	3 757
Total	148 689	854 824	97 402

	Reservas constituídas pelos Operadores (Ton)		
Categoria dos Produtos	A	B	C
Grandes Operadores	110 476	696 436	89 992
Pequenos Operadores	0	0	0
Total	110 476	696 436	89 992

ENMC

ENTIDADE NACIONAL PARA O
MERCADO DE COMBUSTÍVEIS E.P.E

Valor das Reservas da ENMC

31 de março de 2018 (€)

Produto (Categoria)	Valor em €
Petróleo Bruto	158 943 915,82
Gasolina (Categoria A)	24 143 300,70
Gasóleos (Categoria B)	148 434 593,16
Fuelóleos (Categoria C)	13 487 216,95
GPL (Categoria C)	2 174 624,91
Total das Reservas a 31 de março de 2018	347 183 651,54

Quadro de Reservas da ENMC em maio de 2018

(TON)				2018	Maio	
		Localização	Natureza			
PETRÓLEO BRUTO		Holanda	C.S.O tickets		46 500,000	
		Itália	C.S.O tickets		200 000,000	
		Bélgica	C.S.O tickets			
		Portugal (Petrogal)	C.S.O tickets		75 000,000	
		Alemanha	C.S.O tickets			
		França	C.S.O tickets			
		Petrogal (Matosinhos)	próprias		159 000,000	
		Petrogal (Sines)	próprias		379 000,000	
				TOTAL CRUDE		859 500,000
PRODUTOS ACABADOS	A	Cat.				
			Holanda/Apetra	C.S.O tickets		
			Espanha	C.S.O tickets		
			Petrogal (Sines)	próprias		29 600,000
			Petrogal (Pº Brandão)	próprias		
			CLC	próprias		3 500,000
			Petrogal (Aveiras)	próprias		
			Petrogal (Matosinhos)	próprias		18 300,000
			Petrogal (Tanquisado)	próprias		
				TOTAL A		51 400,000
	B		Portugal (Torrejana)	C.S.O tickets		
			Bélgica (Apetra)	C.S.O tickets		
			Espanha	C.S.O tickets		
			Holanda	C.S.O tickets		
			Letónia	C.S.O tickets		
			Petrogal (Sines)	delegadas		
			Petrogal (Sines)	próprias		98 800,000
			Petrogal (Pº Brandão)	próprias		
			Petrogal (Matosinhos)	próprias		54 600,000
			CLC	próprias		5 000,000
			POL NATO	próprias		139 210,863
			Petrogal (Aveiras)	próprias		
			Petrogal (Tanquisado)	próprias		
		CLH (Tarragona)	próprias			
				TOTAL B		297 610,863
	C		Holanda	C.S.O tickets		10 000,000
			Espanha	C.S.O tickets		
			Portugal	C.S.O tickets		
			Suécia	C.S.O tickets		
			Itália	C.S.O tickets		
			Petrogal (Sines)	próprias		13 000,000
			Petrogal (Matosinhos)	próprias		32 000,000
					TOTAL FUELÓLEO	
		Holanda	C.S.O tickets			
		Petrogal (Sines)	próprias		3 350,000	
		CLC	próprias			
		Petrogal (Matosinhos)	próprias		650,000	
		Petrogal (Aveiras)	próprias		2 000,000	
		Petrogal (Perafita)	próprias			
			TOTAL GPL		6 000,000	
			TOTAL C		61 000,000	
			Total		1 269 510,863	
			Tickets		331 500,000	
			Físicas		938 010,863	