



Relatório semanal sobre combustíveis



ENMC

ENTIDADE NACIONAL PARA O
MERCADO DE COMBUSTÍVEIS E.P.E.

DATA

18/07/2018

Índice

I – Principais destaques.....	3	
<i>Enquadramento Internacional.....</i>	3	
<i>Preço.....</i>	3	
II – Enquadramento Internacional	4	
<i>Evolução do Preço do Brent.....</i>	4	
<i>Evolução das Cotações dos Combustíveis.....</i>	5	
III - Preço de Referência e Preço de Venda ao Público.....	6	
<i>Gasóleo rodoviário.....</i>	6	
<i>Gasolina 95.....</i>	7	
<i>GPL Butano.....</i>	8	
<i>GPL Propano.....</i>	9	
IV – Decomposição do Preço de Referência.....	10	
V – Preços dos combustíveis em Portugal e nos restantes países da União Europeia.....	11	2
<i>Gasóleo rodoviário.....</i>	11	
<i>Gasolina 95.....</i>	12	
VI – Reservas Estratégicas.....	13	

I – Principais destaques

Os principais pontos a destacar deste relatório semanal, são os seguintes:

Enquadramento Internacional

A semana de 9 a 13 de julho ficou marcada por grande volatilidade com uma tendência de descida das cotações do petróleo, numa semana marcada pelo agudizar da chamada “guerra comercial e aduaneira” entre os EUA a China, com o anúncio por parte da Administração Trump do reforço das taxas comerciais sobre 6 mil produtos chineses. Esta situação de instabilidade, tem gerado um efeito de precaução dos investidores e mercados financeiros, na expectativa de quais serão as consequências destas tomadas de posição nos níveis de atividade económica e, logo, na capacidade potencial de crescimento económico.

Este cenário de instabilidade política e económica teve como contraponto alguns focos de disrupção do lado da oferta de crude, com problemas na capacidade de produção e exportação em países como a Noruega, Canadá, Líbia, Nigéria, Venezuela e o impacto das anunciadas sanções contra o petróleo iraniano, que têm merecido acompanhamento próximo por parte da Agência Internacional de Energia e da OPEP, por forma a monitorizar a capacidade de operacionalizar oferta de substituição com aumentos de produção em países como, por exemplo, a Arábia Saudita, Rússia e EUA.

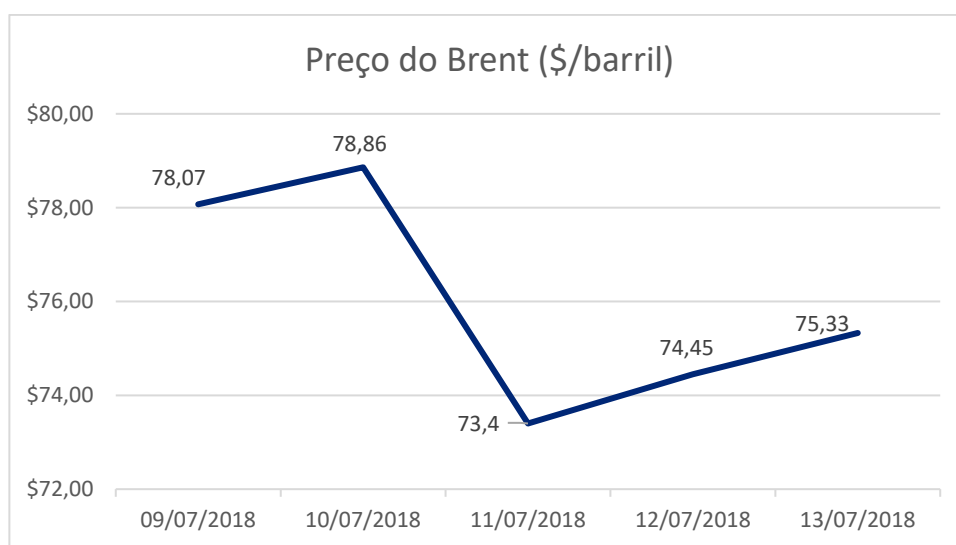
Deste modo, neste cenário de alguma instabilidade e volatilidade, registou-se uma descida das cotações internacionais do petróleo nas principais praças financeiras, tendo o WTI e o Brent diminuído, respetivamente, -4,05% e -2,62%.

Preço

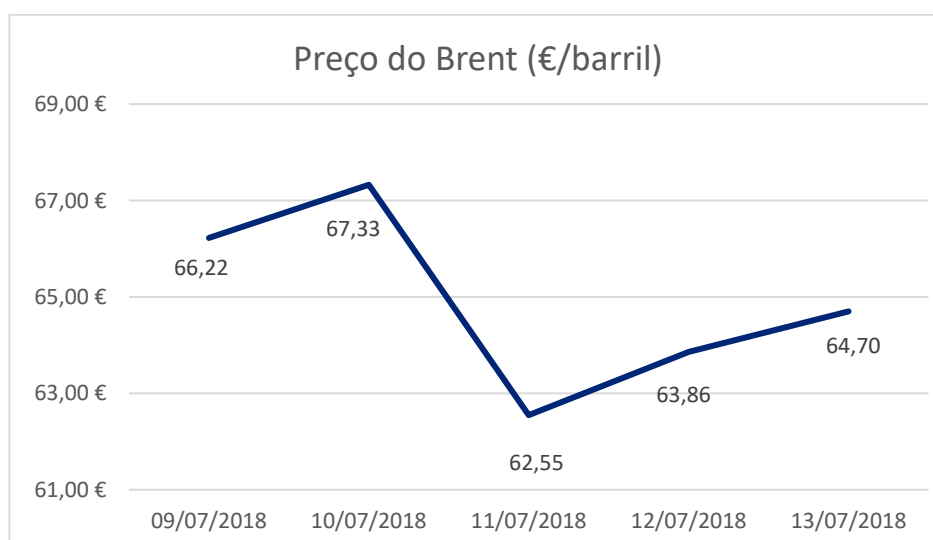
O cenário do lado da oferta do mercado ajudou a comprovar estes movimentos, tendo o petróleo Brent começado a semana a valer 78,07\$ (no fecho da primeira sessão) e encerrado a sessão de 13 de julho nos 75,33\$ (descida de 2,74\$). Ao nível dos preços de referência ENMC registou-se, entre os dias 9 e 16 de julho, uma descida de 1,2 cts/l no preço da gasolina simples 95 e de 0,7 cts/l no gasóleo simples. No mesmo período, no PMVP, os preços registaram uma subida de 0,3 cts/l na gasolina simples 95 e no gasóleo simples.

II– Enquadramento Internacional

Evolução do Preço do Brent

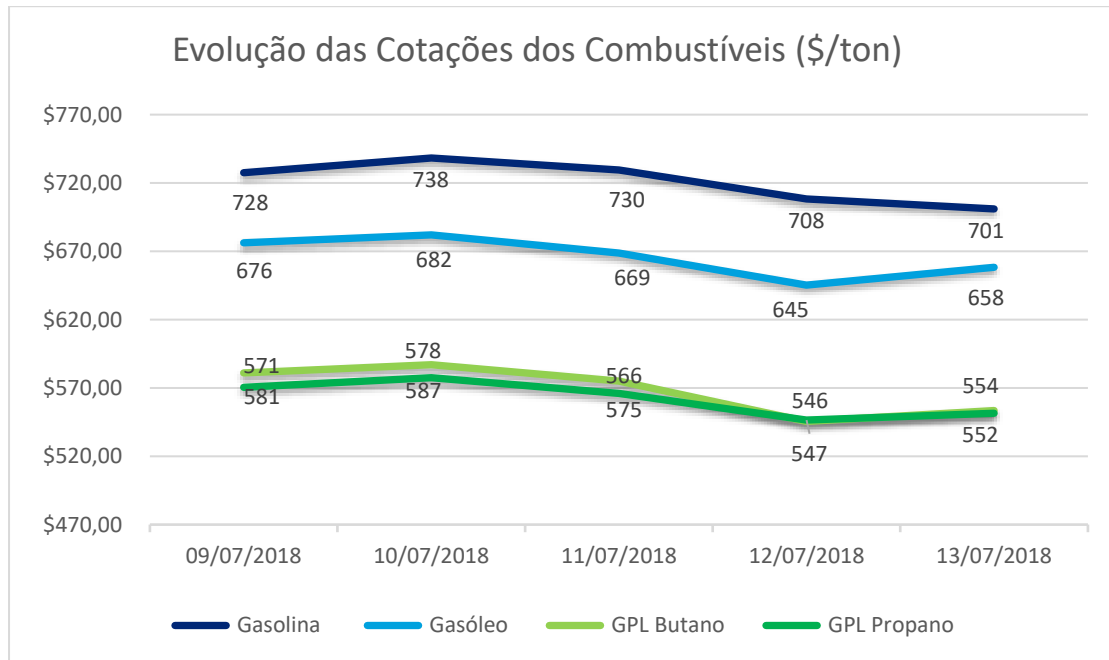


Fonte: Bloomberg

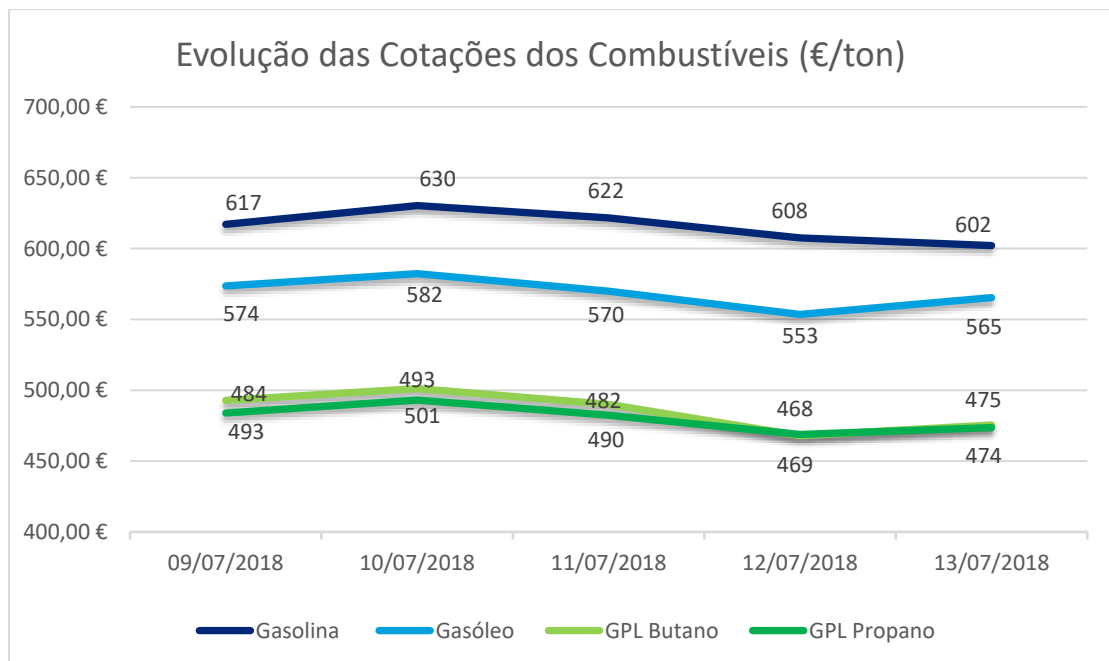


Fonte: Bloomberg

Evolução das Cotações dos Combustíveis



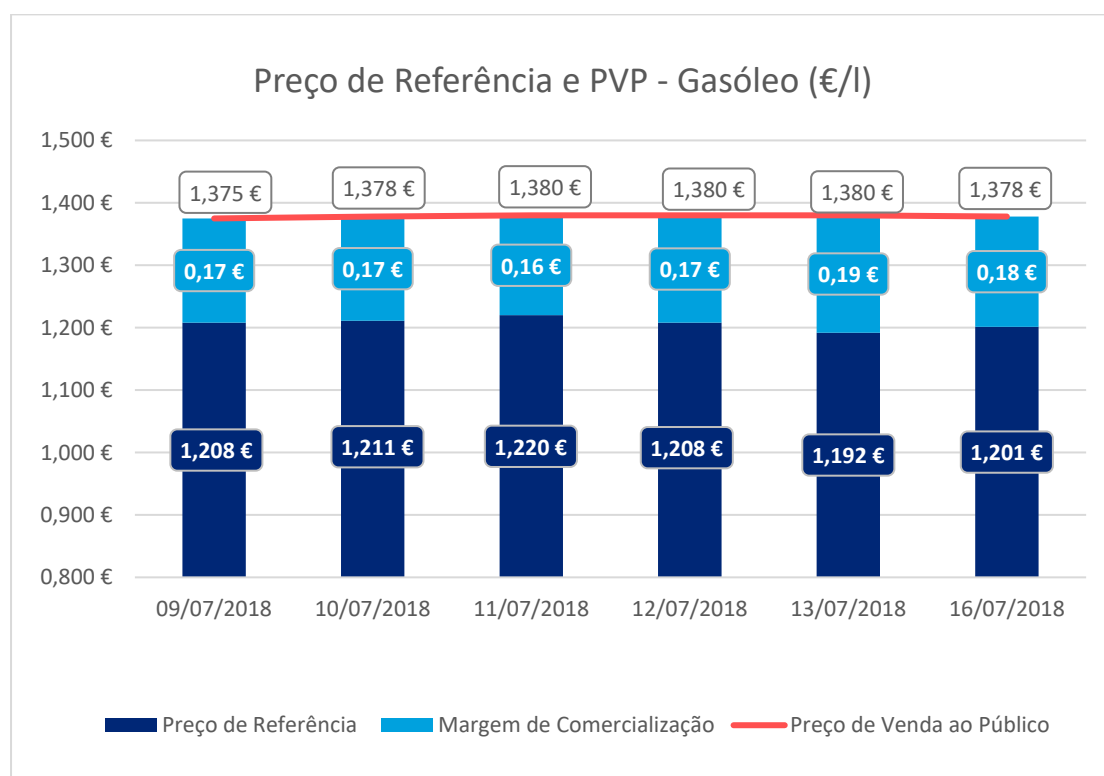
Fonte: Bloomberg



Fonte: Bloomberg

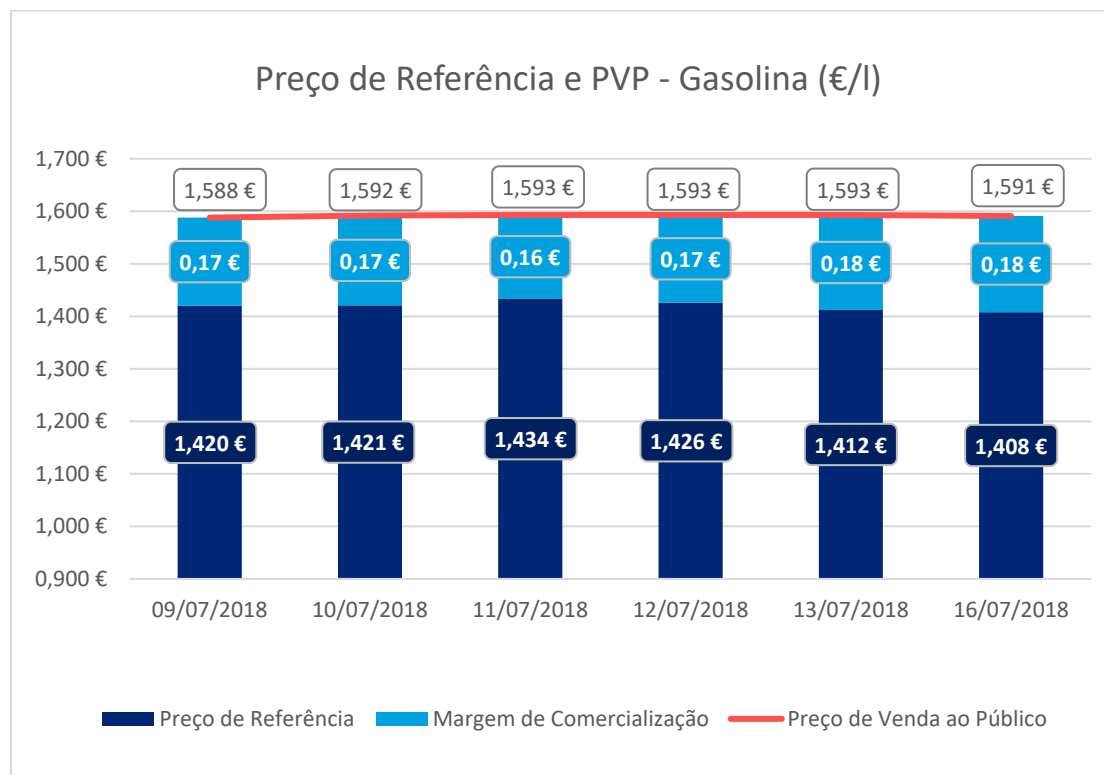
III – Preço de Referência e Preço de Venda ao Público

Gasóleo rodoviário



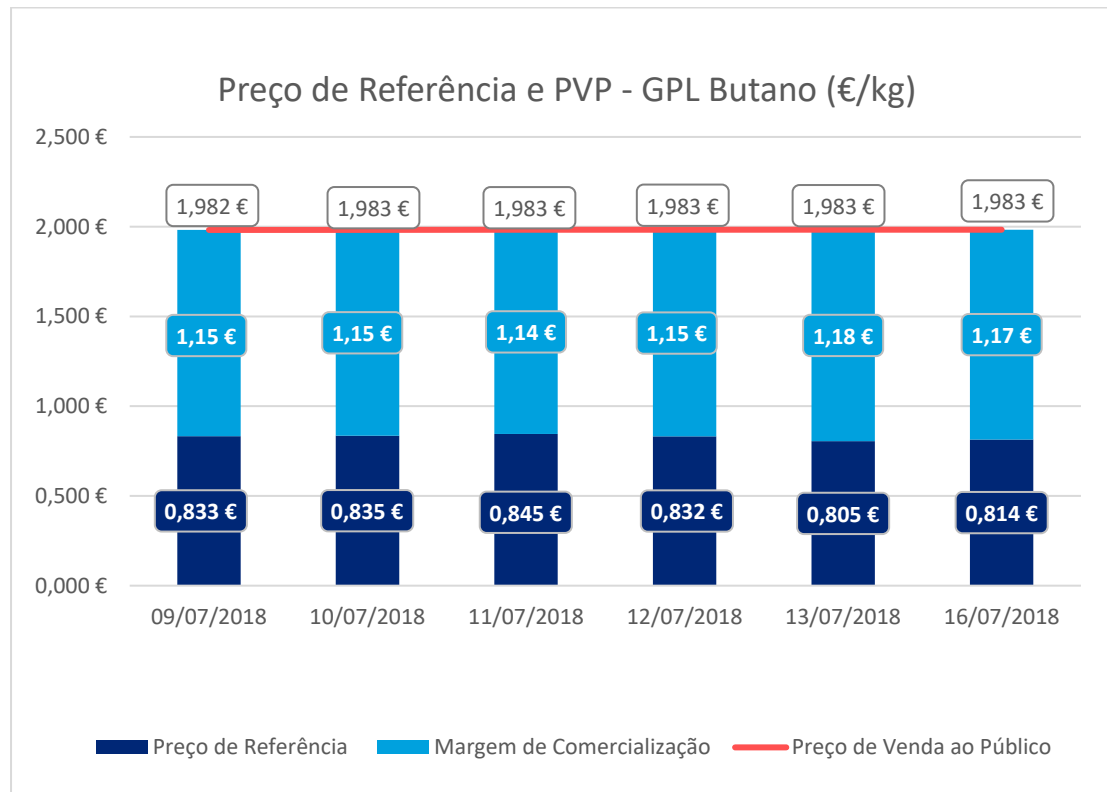
Fonte: ENMC

Gasolina 95



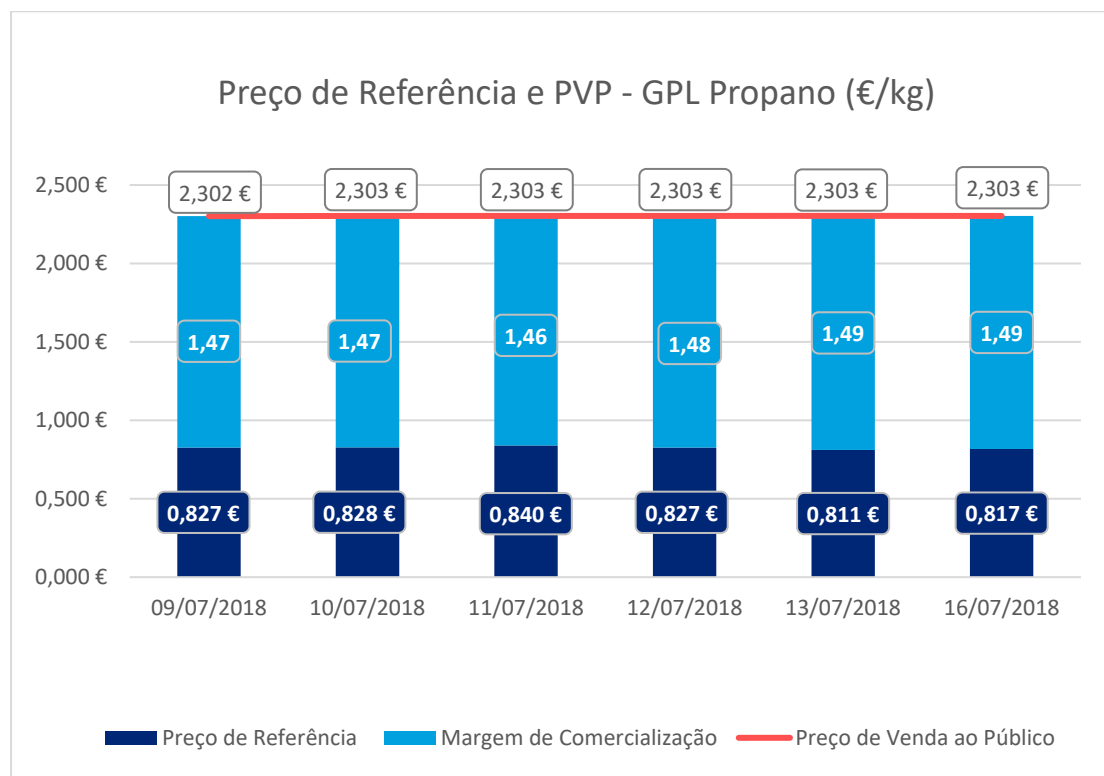
Fonte: ENMC

GPL Butano



Fonte: ENMC

GPL Propano



Fonte: ENMC

IV – Decomposição do Preço de Referência

Data: 13/07/2018

	Preço + Frete (CIF Lisboa)	Adicional por incorporação de biocombustível	Descarga, armazenagem e reservas	Enchimento	ISP	IVA	Preço de Referência
Gasolina	0,464 €	0,020 €	0,006 €	0,000 €	0,659 €	0,264 €	1,412 €
Gasóleo	0,473 €	0,019 €	0,006 €	0,000 €	0,471 €	0,223 €	1,192 €
GPL Butano	0,542 €	0,000 €	0,017 €	0,068 €	0,028 €	0,151 €	0,805 €
GPL Propano	0,543 €	0,000 €	0,017 €	0,072 €	0,028 €	0,152 €	0,811 €
GPL Auto	0,277 €	0,000 €	0,009 €	0,000 €	0,138 €	0,098 €	0,522 €

Data: 12/07/2018

	Preço + Frete (CIF Lisboa)	Adicional por incorporação de biocombustível	Descarga, armazenagem e reservas	Enchimento	ISP	IVA	Preço de Referência
Gasolina	0,474 €	0,020 €	0,006 €	0,000 €	0,659 €	0,267 €	1,426 €
Gasóleo	0,487 €	0,017 €	0,006 €	0,000 €	0,471 €	0,226 €	1,208 €
GPL Butano	0,563 €	0,000 €	0,017 €	0,068 €	0,028 €	0,155 €	0,832 €
GPL Propano	0,556 €	0,000 €	0,017 €	0,072 €	0,028 €	0,155 €	0,827 €
GPL Auto	0,284 €	0,000 €	0,009 €	0,000 €	0,138 €	0,099 €	0,530 €

Data: 11/07/2018

	Preço + Frete (CIF Lisboa)	Adicional por incorporação de biocombustível	Descarga, armazenagem e reservas	Enchimento	ISP	IVA	Preço de Referência
Gasolina	0,481 €	0,020 €	0,006 €	0,000 €	0,659 €	0,268 €	1,434 €
Gasóleo	0,497 €	0,017 €	0,006 €	0,000 €	0,471 €	0,228 €	1,220 €
GPL Butano	0,575 €	0,000 €	0,017 €	0,068 €	0,028 €	0,158 €	0,845 €
GPL Propano	0,566 €	0,000 €	0,017 €	0,072 €	0,028 €	0,157 €	0,840 €
GPL Auto	0,289 €	0,000 €	0,009 €	0,000 €	0,138 €	0,100 €	0,537 €

Data: 10/07/2018

	Preço + Frete (CIF Lisboa)	Adicional por incorporação de biocombustível	Descarga, armazenagem e reservas	Enchimento	ISP	IVA	Preço de Referência
Gasolina	0,471 €	0,020 €	0,006 €	0,000 €	0,659 €	0,266 €	1,421 €
Gasóleo	0,490 €	0,017 €	0,006 €	0,000 €	0,471 €	0,227 €	1,211 €
GPL Butano	0,566 €	0,000 €	0,017 €	0,068 €	0,028 €	0,156 €	0,835 €
GPL Propano	0,557 €	0,000 €	0,017 €	0,072 €	0,028 €	0,155 €	0,828 €
GPL Auto	0,285 €	0,000 €	0,009 €	0,000 €	0,138 €	0,099 €	0,531 €

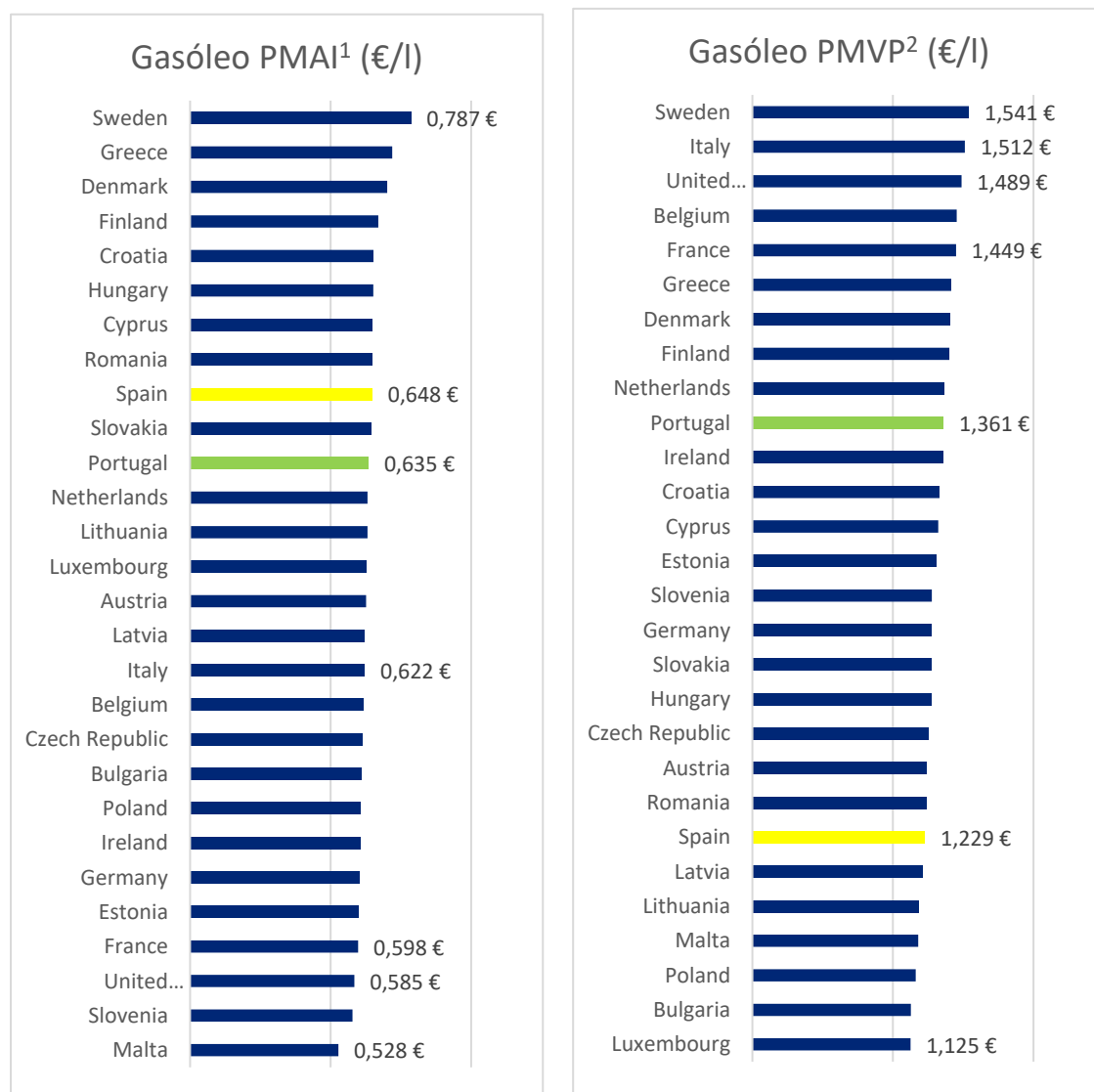
Data: 09/07/2018

	Preço + Frete (CIF Lisboa)	Adicional por incorporação de biocombustível	Descarga, armazenagem e reservas	Enchimento	ISP	IVA	Preço de Referência
Gasolina	0,470 €	0,020 €	0,006 €	0,000 €	0,659 €	0,266 €	1,420 €
Gasóleo	0,487 €	0,017 €	0,006 €	0,000 €	0,471 €	0,226 €	1,208 €
GPL Butano	0,564 €	0,000 €	0,017 €	0,068 €	0,028 €	0,156 €	0,833 €
GPL Propano	0,556 €	0,000 €	0,017 €	0,072 €	0,028 €	0,155 €	0,827 €
GPL Auto	0,284 €	0,000 €	0,009 €	0,000 €	0,138 €	0,099 €	0,530 €

Fonte: ENMC

V – Preços dos combustíveis em Portugal e nos restantes países da União Europeia

Gasóleo rodoviário

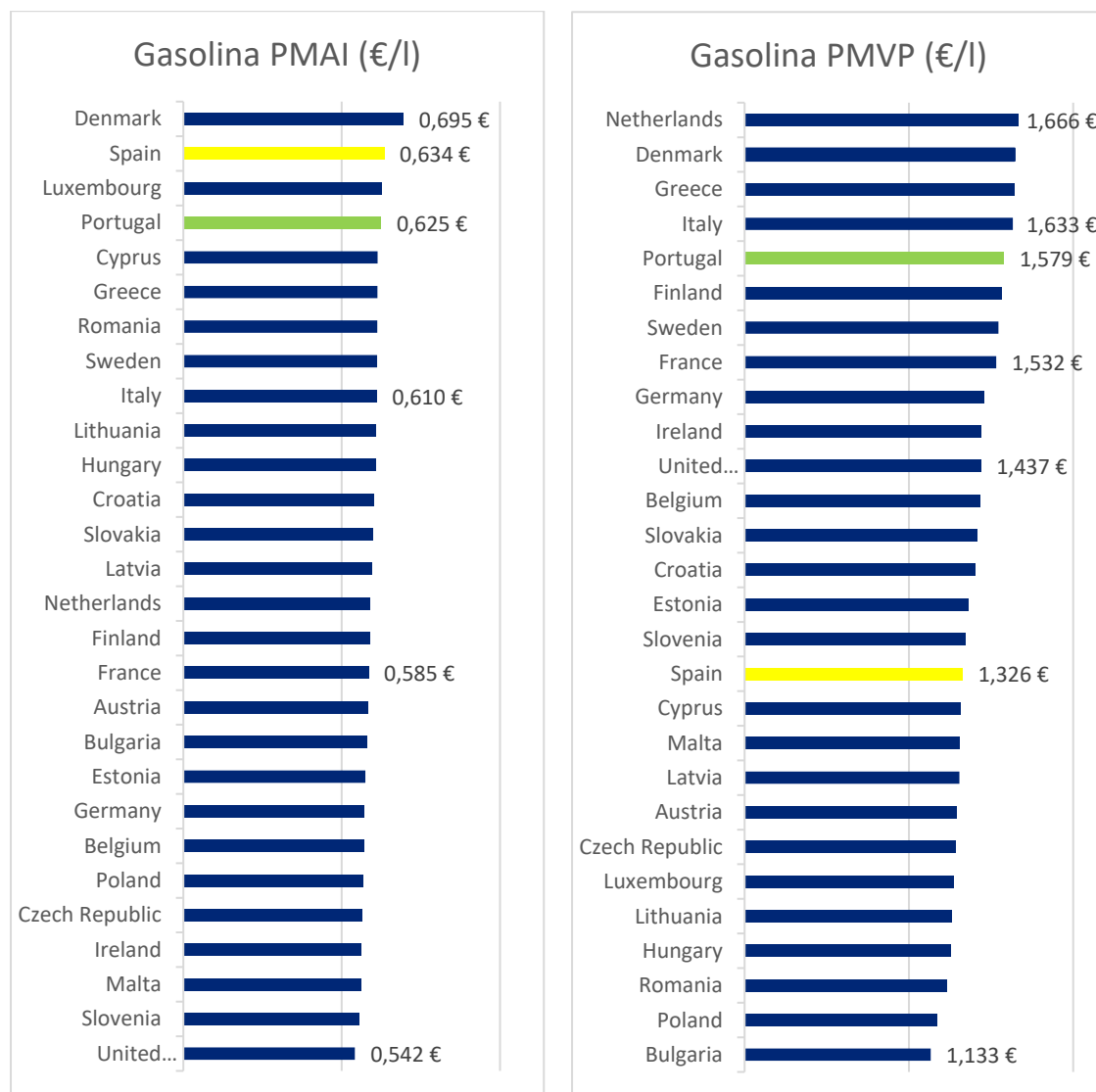


Fonte: Comissão Europeia

¹PMAI – Preço Médio Antes de Imposto

²PMPV – Preço Médio de Venda ao Público

Gasolina 95



Fonte: Comissão Europeia

VI – Reservas Estratégicas

Cumprimento das obrigações nacionais e internacionais

A Entidade Nacional para o Mercado de Combustíveis, mais concretamente a Unidade de Reservas Petrolíferas na sua qualidade de Entidade Central de Armazenagem, é responsável por garantir trinta dias de reservas de segurança nacionais.

Os Operadores Obrigados têm a obrigação de constituição dos 90 dias, sendo 30 dias constituídos obrigatoriamente pela ECA e sendo responsáveis pela constituição dos restantes 60 dias em local a informar obrigatoriamente à ENMC.

A ENMC disponibiliza-se para substituir os Operadores Obrigados na constituição de reservas, do seguinte modo:

- Para o grupo dos pequenos Operadores (aqueles que não dispõem de capacidade de armazenagem própria), a ENMC substitui-se-lhes até ao total da sua obrigação (90 dias);
- Para o grupo dos grandes Operadores (aqueles que dispõem de capacidade de armazenagem própria), a ENMC substitui-se-lhes até em mais 30 dias (no total máximo de 60 dias).

Desta forma, os Operadores deverão comunicar as reservas que pretendem constituir atempadamente junto da ENMC em cada trimestre por forma a permitir à ECA ajustar a sua posição de reservas face à necessidade.

De igual modo, os Operadores terão obrigatoriamente que comunicar as introduções ao consumo numa base mensal, até dia 15 do mês seguinte, conforme preconiza o Decreto-lei nº 165/2013.

Os quadros seguintes descrevem a distribuição das reservas asseguradas pela ENMC aos operadores no trimestre anterior. Apresentamos também as reservas ENMC no final do mês de junho de 2018, com as localizações e quantidades.

2º Trimestre de 2018

	Reservas constituídas pela ENMC (número médio de dias)		
Categoria dos Produtos	A	B	C
Grandes Operadores	50,38	48,67	44,66
Pequenos Operadores	90,00	90,00	90,00

	Reservas constituídas pelos Operadores (número médio de dias)		
Categoria dos Produtos	A	B	C
Grandes Operadores	39,62	41,33	45,34
Pequenos Operadores	0,00	0,00	0,00

	Reservas constituídas pela ENMC (Ton)		
Categoria dos Produtos	A	B	C
Grandes Operadores	140 476	819 976	88 645
Pequenos Operadores	8 217	34 848	3 757
Total	148 689	854 824	97 402

	Reservas constituídas pelos Operadores (Ton)		
Categoria dos Produtos	A	B	C
Grandes Operadores	110 476	696 436	89 992
Pequenos Operadores	0	0	0
Total	110 476	696 436	89 992

ENMC

ENTIDADE NACIONAL PARA O
MERCADO DE COMBUSTÍVEIS E.P.E

Valor das Reservas da ENMC

30 de junho de 2018 (€)

Produto (Categoria)	Valor em €
Petróleo Bruto	158 943 915,82
Gasolina (Categoria A)	24 143 300,70
Gasóleos (Categoria B)	168 884 426,80
Fuelóleos (Categoria C)	17 718 605,25
GPL (Categoria C)	2 174 624,91
Total das Reservas a 30 de junho de 2018	371 864 873,48

Quadro de Reservas da ENMC em junho de 2018

(TON)				2018	Junho	
		Localização	Natureza			
PETRÓLEO BRUTO		Holanda	C.S.O tickets		46 500,000	
		Itália	C.S.O tickets		200 000,000	
		Bélgica	C.S.O tickets			
		Portugal (Petrogal)	C.S.O tickets		75 000,000	
		Alemanha	C.S.O tickets			
		França	C.S.O tickets			
		Petrogal (Matosinhos)	próprias		336 000,000	
		Petrogal (Sines)	próprias		202 000,000	
				TOTAL CRUDE		859 500,000
PRODUTOS ACABADOS	A	Cat.				
			Holanda/Apetra	C.S.O tickets		
			Espanha	C.S.O tickets		
			Petrogal (Sines)	próprias		30 300,000
			Petrogal (Pº Brandão)	próprias		
			CLC	próprias		5 200,000
			Petrogal (Aveiras)	próprias		
			Petrogal (Matosinhos)	próprias		15 900,000
			Petrogal (Tanquisado)	próprias		
				TOTAL A		51 400,000
	B		Portugal (Torrejana)	C.S.O tickets		
			Bélgica (Apetra)	C.S.O tickets		
			Espanha	C.S.O tickets		
			Holanda	C.S.O tickets		
			Letónia	C.S.O tickets		
			Petrogal (Sines)	delegadas		
			Petrogal (Sines)	próprias		87 700,000
			Petrogal (Pº Brandão)	próprias		
			Petrogal (Matosinhos)	próprias		59 700,000
			CLC	próprias		11 000,000
			POL NATO	próprias		139 210,863
			Petrogal (Aveiras)	próprias		
			Petrogal (Tanquisado)	próprias		
		CLH (Tarragona)	próprias			
				TOTAL B		297 610,863
	C		Holanda	C.S.O tickets		10 000,000
			Espanha	C.S.O tickets		
			Portugal	C.S.O tickets		
			Suécia	C.S.O tickets		
			Itália	C.S.O tickets		
			Petrogal (Sines)	próprias		15 500,000
			Petrogal (Matosinhos)	próprias		29 500,000
					TOTAL FUELÓLEO	
		Holanda	C.S.O tickets			
		Petrogal (Sines)	próprias		3 850,000	
		CLC	próprias			
		Petrogal (Matosinhos)	próprias		650,000	
		Petrogal (Aveiras)	próprias		1 500,000	
		Petrogal (Perafita)	próprias			
			TOTAL GPL		6 000,000	
			TOTAL C		61 000,000	
			Total		1 269 510,863	
			Tickets		331 500,000	
			Físicas		938 010,863	