



Relatório semanal sobre combustíveis



ENMC

ENTIDADE NACIONAL PARA O
MERCADO DE COMBUSTÍVEIS E.P.E.

DATA

21/09/2016

ENMC

ENTIDADE NACIONAL PARA O
MERCADO DE COMBUSTÍVEIS E.P.E

Índice

I – Principais destaques.....	3
<i>Enquadramento Internacional.....</i>	<i>3</i>
<i>Preço.....</i>	<i>3</i>
II – Enquadramento Internacional	4
<i>Evolução do Preço do Brent.....</i>	<i>4</i>
<i>Evolução das Cotações dos Combustíveis.....</i>	<i>5</i>
III - Preço de Referência e Preço de Venda ao Público.....	6
<i>Gasóleo rodoviário.....</i>	<i>6</i>
<i>Gasolina 95.....</i>	<i>7</i>
IV – Decomposição do Preço de Referência.....	8
V – Preços dos combustíveis em Portugal e nos restantes países da União Europeia.....	9
<i>Gasóleo rodoviário.....</i>	<i>9</i>
<i>Gasolina 95.....</i>	<i>10</i>

I – Principais destaques

Os principais pontos a destacar deste relatório semanal, são os seguintes:

Enquadramento Internacional

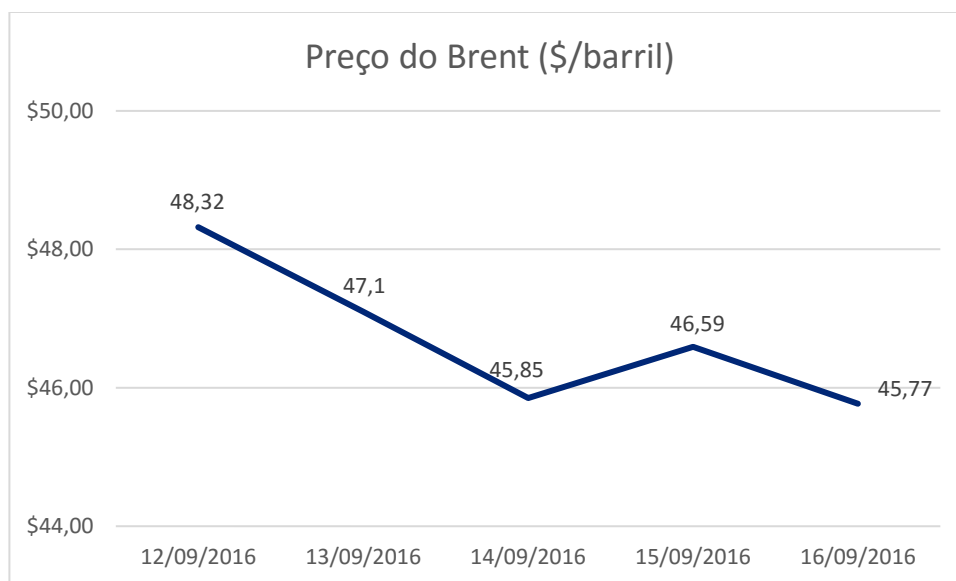
A semana de 12 a 16 de setembro registou uma tendência de descida clara das cotações internacionais do crude, muito devido aos indicadores apresentados pela OPEP e pela AIE que mostram que o excesso de oferta continua a ser uma realidade, estimando que essa situação deve prolongar-se até, pelo menos, o final do 1º semestre de 2017. Ao longo da semana, com o anúncio do aumento dos stocks de produtos refinados nos EUA, essa tendência foi-se mantendo, exceptuando numa sessão por ter-se registado uma interrupção pontual num oleoduto norte-americano. Assim, a semana acabou com uma queda nas cotações dos principais indicadores, ainda que os investidores continuem na expectativa dos resultados da reunião informal que a OPEP irá realizar na Argélia.

Preço

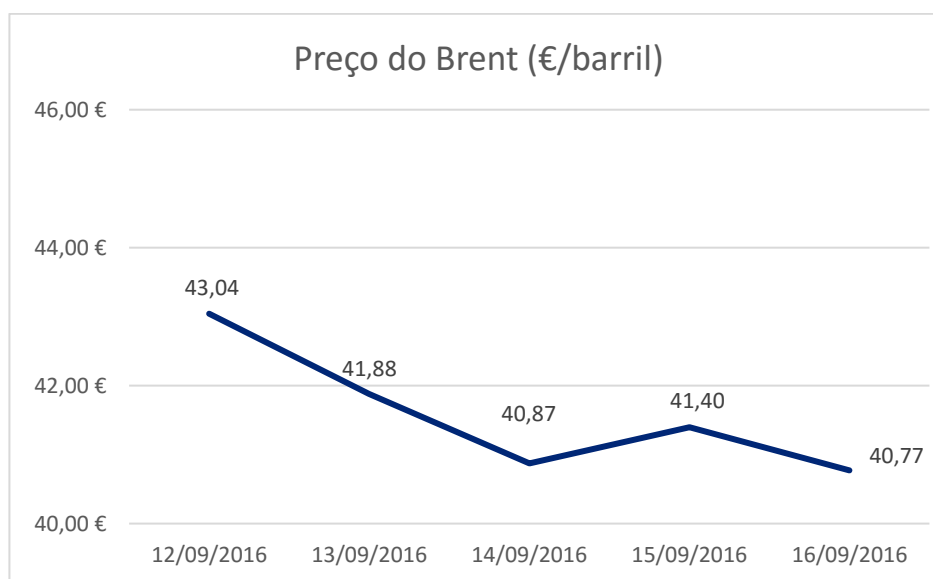
O cenário do lado da oferta do mercado demonstrou essa tendência, tendo o petróleo Brent começado a semana a valer 48,32\$ (no fecho da primeira sessão) atingindo um mínimo de 45,77\$ no fecho da sessão de 16 de setembro. Ao nível dos preços de referência ENMC registou-se, entre os dias 12 a 19 de setembro, uma descida de 0,7 cts/l no gasóleo rodoviário e de 0,7 cts/l na gasolina 95. No que diz respeito ao PMVP, no período de 12 a 19 de setembro, verificou-se uma subida de 0,1 cts/l no gasóleo e 0,5 cts/l na gasolina.

II– Enquadramento Internacional

Evolução do Preço do Brent

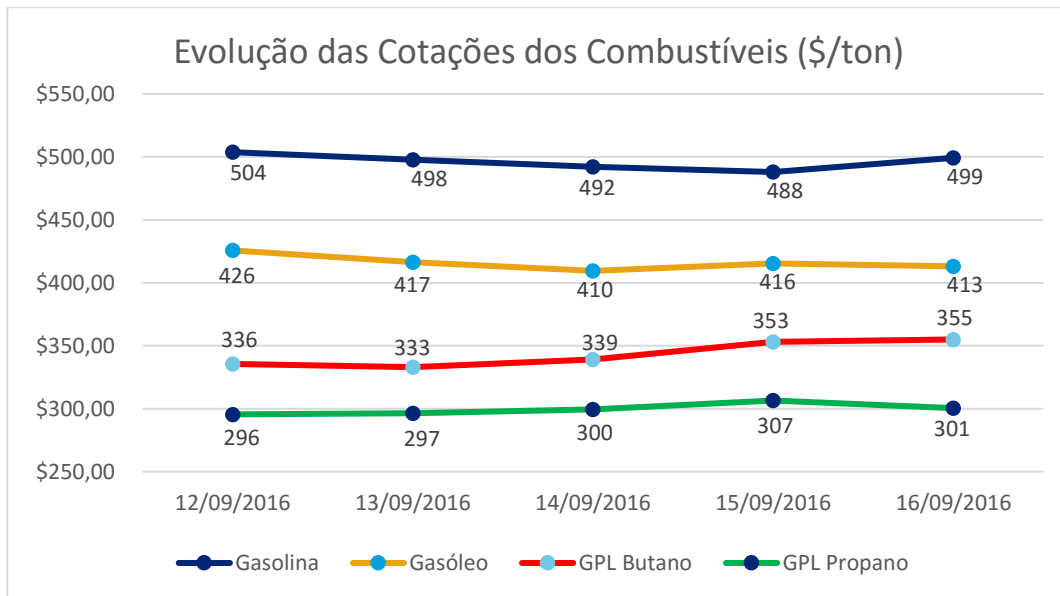


Fonte: Bloomberg

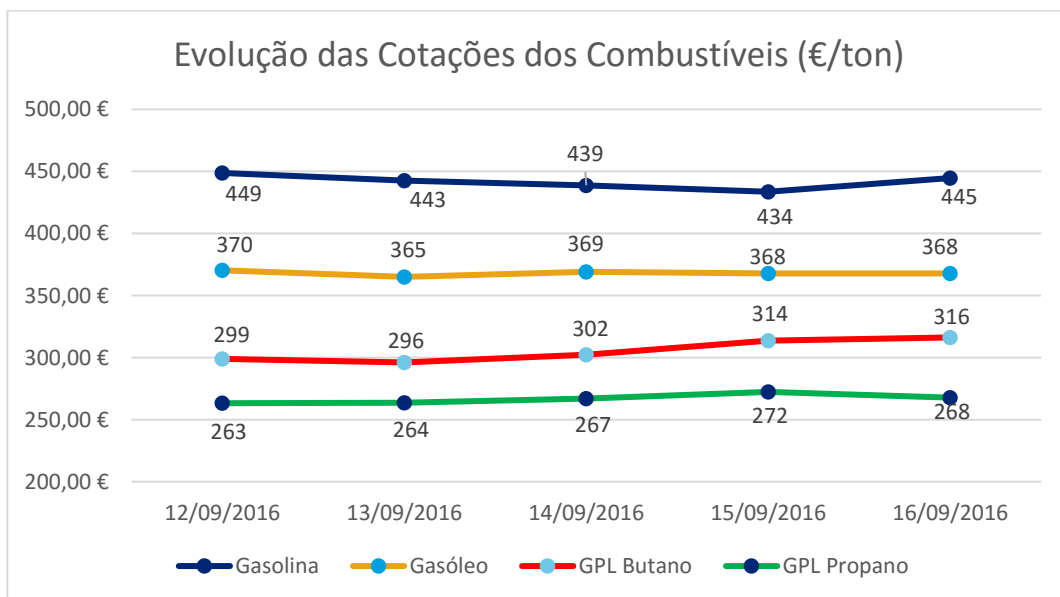


Fonte: Bloomberg

Evolução das Cotações dos Combustíveis



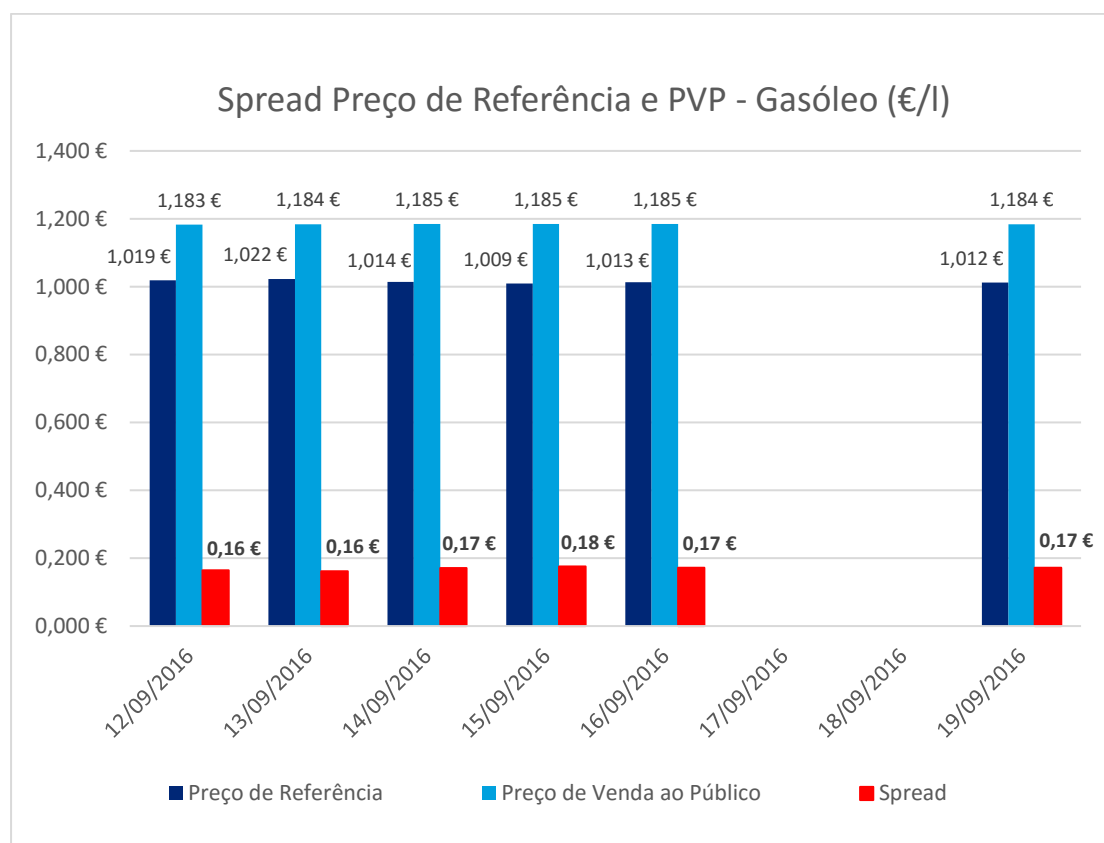
Fonte: Bloomberg



Fonte: Bloomberg

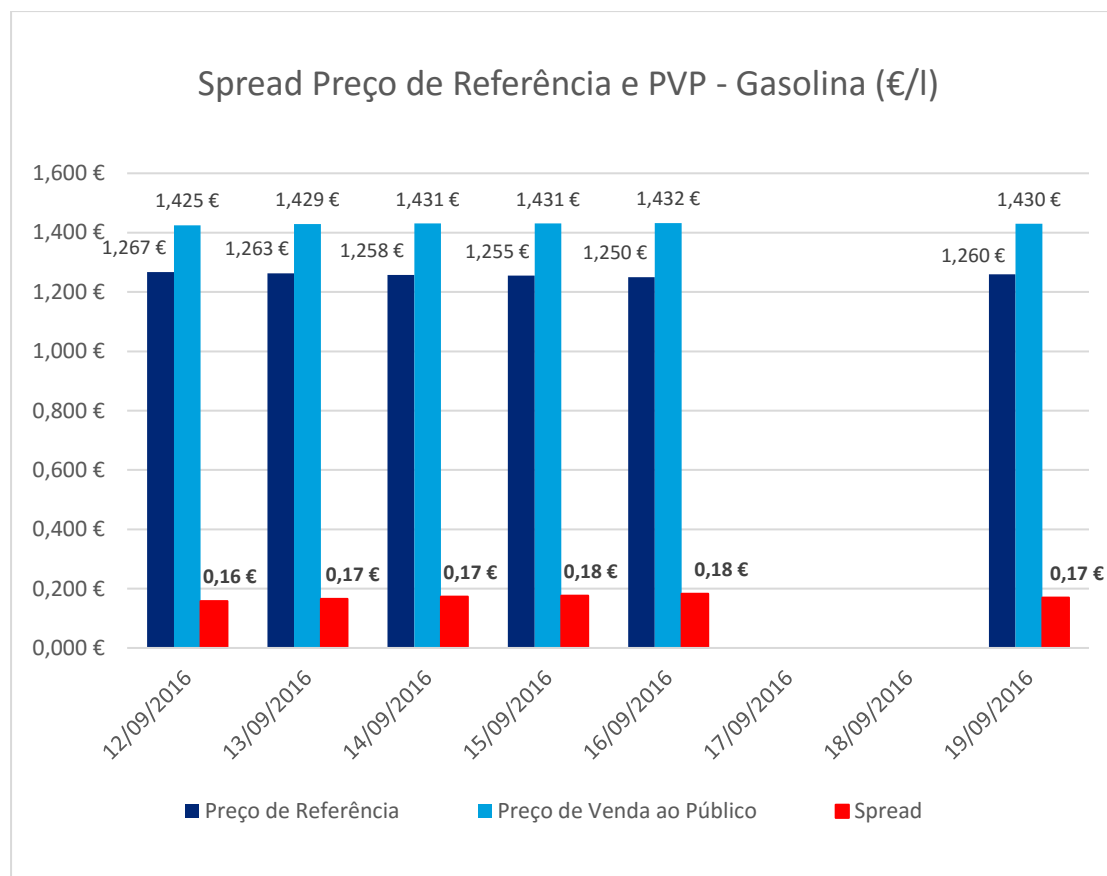
III – Preço de Referência e Preço de Venda ao Público

Gasóleo rodoviário



Fonte: ENMC

Gasolina 95



Fonte: ENMC

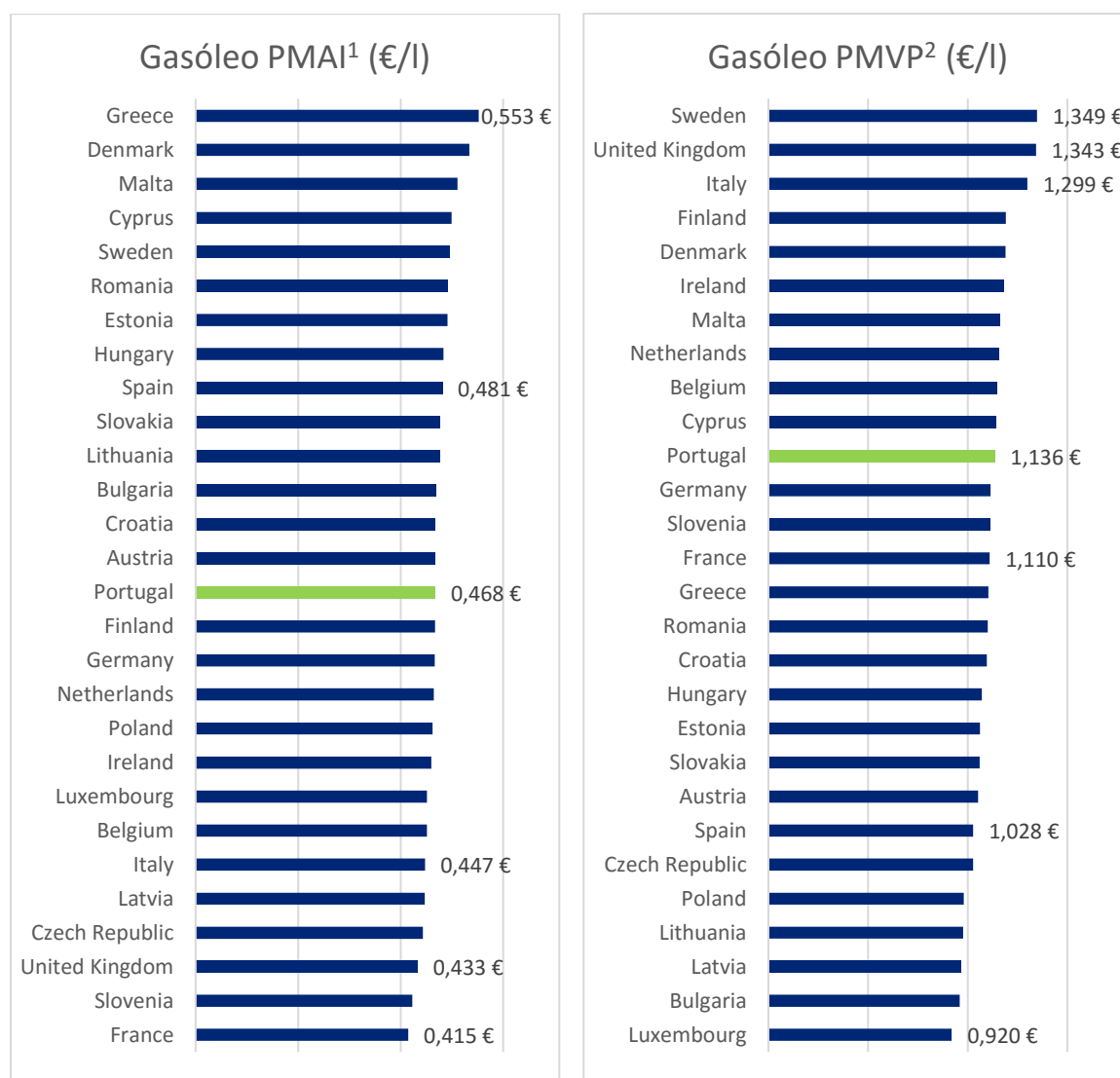
IV – Decomposição do Preço de Referência

Data:	16/09/2016						
	Preço + Frete (CIF Lisboa)	Adicional por incorporação de biocombustível	Descarga, armazenagem e reservas	Enchimento	ISP	IVA	Preço ex- supply
Gasolina	0,333 €	0,006 €	0,006 €		0,671 €	0,234 €	1,250€/l
Gasóleo	0,318 €	0,043 €	0,006 €		0,456 €	0,189 €	1,013 €/l
GPL Butano	0,372 €		0,017 €	0,068 €	0,027 €	0,111 €	0,596 €/kg
GPL Propano	0,331 €		0,017 €	0,072 €	0,027 €	0,103 €	0,549 €/kg
Data:	15/09/2016						
	Preço + Frete (CIF Lisboa)	Adicional por incorporação de biocombustível	Descarga, armazenagem e reservas	Enchimento	ISP	IVA	Preço ex- supply
Gasolina	0,337 €	0,006 €	0,006 €		0,671 €	0,235 €	1,255 €/l
Gasóleo	0,315 €	0,043 €	0,006 €		0,456 €	0,189 €	1,009 €/l
GPL Butano	0,361 €		0,017 €	0,068 €	0,027 €	0,109 €	0,582 €/kg
GPL Propano	0,325 €		0,017 €	0,072 €	0,027 €	0,102 €	0,543 €/kg
Data:	14/09/2016						
	Preço + Frete (CIF Lisboa)	Adicional por incorporação de biocombustível	Descarga, armazenagem e reservas	Enchimento	ISP	IVA	Preço ex- supply
Gasolina	0,344 €	0,006 €	0,006 €		0,671 €	0,236 €	1,263 €/l
Gasóleo	0,327 €	0,042 €	0,006 €		0,456 €	0,191 €	1,022 €/l
GPL Butano	0,357 €		0,017 €	0,068 €	0,027 €	0,108 €	0,577 €/kg
GPL Propano	0,322 €		0,017 €	0,072 €	0,027 €	0,101 €	0,538 €/kg
Data:	13/09/2016						
	Preço + Frete (CIF Lisboa)	Adicional por incorporação de biocombustível	Descarga, armazenagem e reservas	Enchimento	ISP	IVA	Preço ex- supply
Gasolina	0,344 €	0,006 €	0,006 €		0,671 €	0,236 €	1,263 €/l
Gasóleo	0,327 €	0,042 €	0,006 €		0,456 €	0,191 €	1,022 €/l
GPL Butano	0,357 €		0,017 €	0,068 €	0,027 €	0,108 €	0,577 €/kg
GPL Propano	0,322 €		0,017 €	0,072 €	0,027 €	0,101 €	0,538 €/kg
Data:	12/09/2016						
	Preço + Frete (CIF Lisboa)	Adicional por incorporação de biocombustível	Descarga, armazenagem e reservas	Enchimento	ISP	IVA	Preço ex- supply
Gasolina	0,347 €	0,006 €	0,006 €		0,671 €	0,237 €	1,267 €/l
Gasóleo	0,324 €	0,042 €	0,006 €		0,456 €	0,191 €	1,019 €/l
GPL Butano	0,355 €		0,017 €	0,068 €	0,027 €	0,107 €	0,574 €/kg
GPL Propano	0,317 €		0,017 €	0,072 €	0,027 €	0,100 €	0,533 €/kg

Fonte: ENMC

IV – Preços dos combustíveis em Portugal e nos restantes países da União Europeia

Gasóleo rodoviário

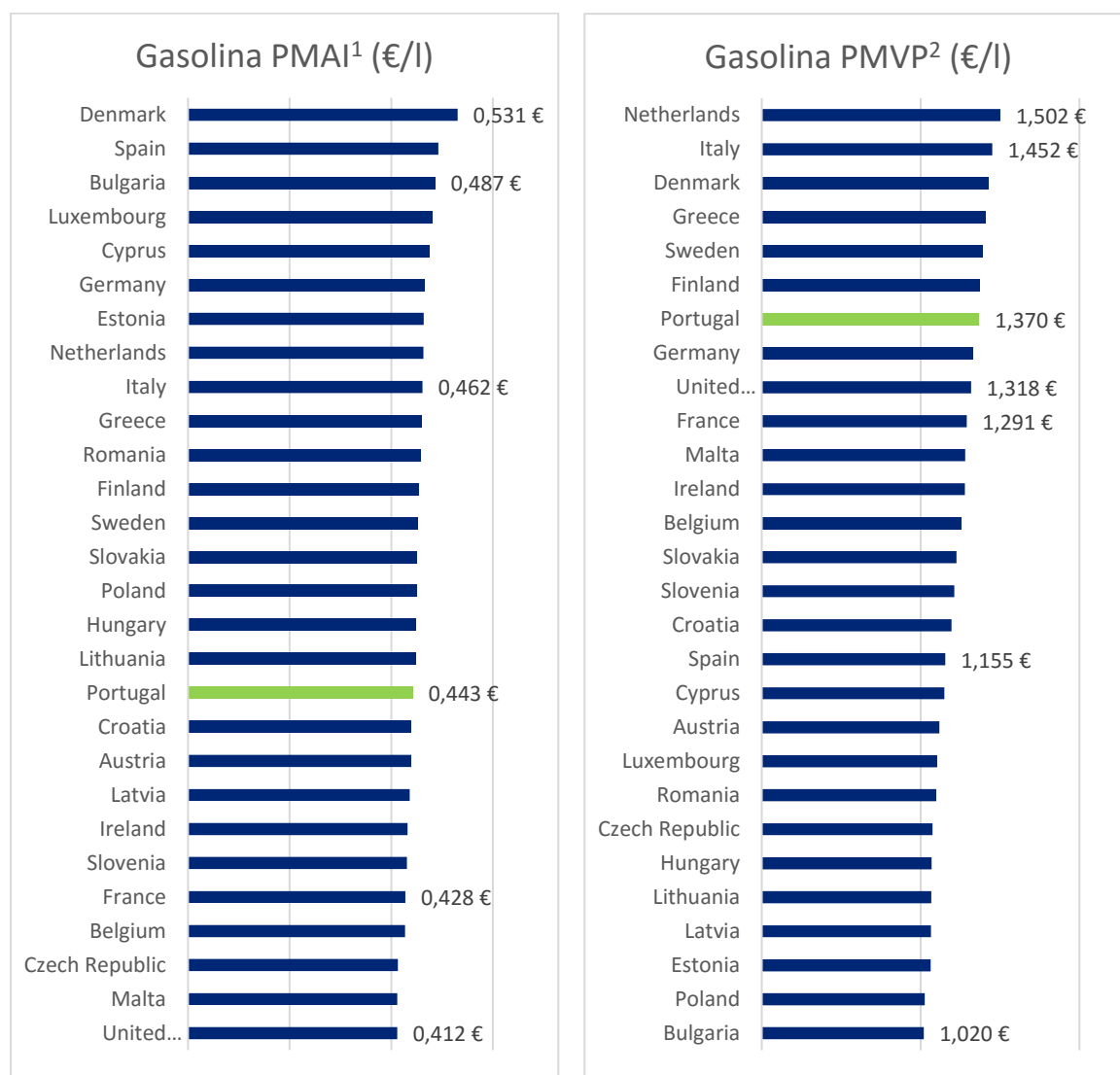


Fonte: Comissão Europeia

¹PMAI – Preço Médio Antes de Imposto

²PMPV – Preço Médio de Venda ao Público

Gasolina 95



Fonte: Comissão Europeia

¹ PMAI – Preço Médio Antes de Imposto

² PMVP – Preço Médio de Venda ao Público