



Relatório semanal sobre combustíveis



DATA

24/10/2018

Índice

I – Principais destaques.....	3
<i>Enquadramento Internacional.....</i>	<i>3</i>
<i>Preço.....</i>	<i>3</i>
II – Enquadramento Internacional	4
<i>Evolução do Preço do Brent.....</i>	<i>4</i>
<i>Evolução das Cotações dos Combustíveis.....</i>	<i>5</i>
III - Preço de Referência e Preço de Venda ao Público.....	6
<i>Gasóleo rodoviário.....</i>	<i>6</i>
<i>Gasolina 95.....</i>	<i>7</i>
<i>GPL Butano.....</i>	<i>8</i>
<i>GPL Propano.....</i>	<i>9</i>
IV – Decomposição do Preço de Referência.....	10
V – Preços dos combustíveis em Portugal e nos restantes países da União Europeia.....	11
<i>Gasóleo rodoviário.....</i>	<i>11</i>
<i>Gasolina 95.....</i>	<i>12</i>
VI – Reservas Estratégicas.....	13

I – Principais destaques

Os principais pontos a destacar deste relatório semanal, são os seguintes:

Enquadramento Internacional

A semana de 15 a 19 de outubro ficou marcada por alguma volatilidade, com uma tendência média de descida das cotações do petróleo, num período em que a OPEP e a Agência Internacional de Energia reviram em baixa o crescimento da procura mundial de crude e onde o FMI estimou uma desaceleração do crescimento económico mundial (de 3,9% para 3,7%), o que estabeleceu um novo contexto macroeconómico do lado da procura, nomeadamente de matérias-primas.

Para além disso, e para ampliar a pressão descendente de preços, a evolução dos stocks norte-americanos de petróleo que registaram um novo aumento acima das previsões dos analistas (+6,49 milhões de barris face a uma estimativa de +1,5 milhões de barris), e que conduziram a uma variação semanal do WTI e do BRENT de, respetivamente, -3,01% e de -0,76%.

3

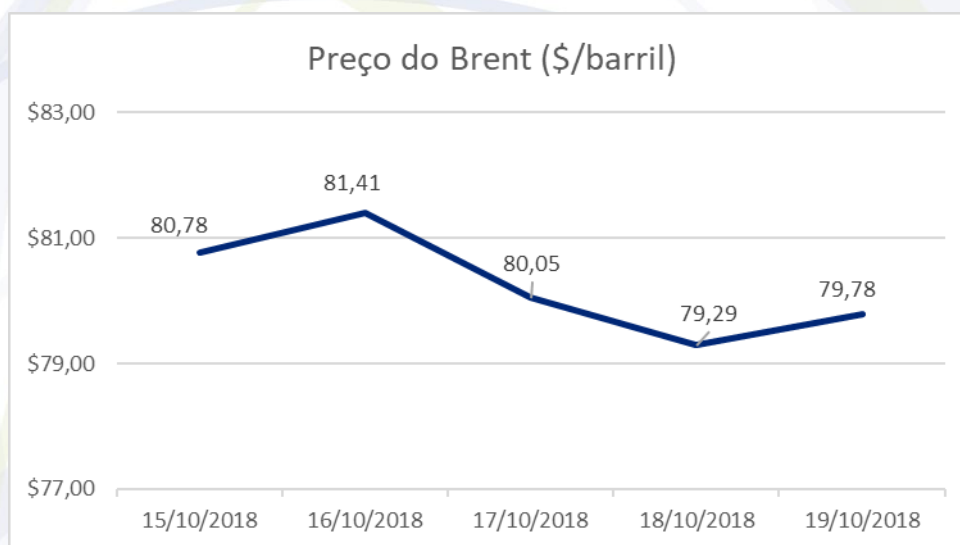
Preço

O cenário do lado da oferta do mercado ajudou a comprovar estes movimentos, tendo o petróleo Brent começado a semana a valer 80,78\$ (fecho da primeira sessão) e encerrado a sessão de 19 de outubro a valer 79,78\$ (traduzindo-se numa descida de 1,00\$).

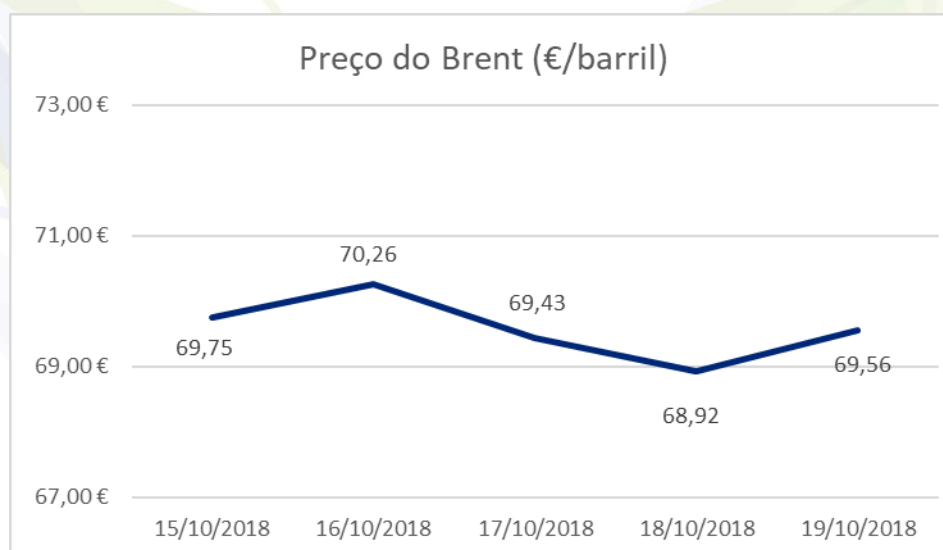
Quanto aos preços de referência ENSE, registou-se, entre os dias 15 e 22 de outubro, uma subida de 0,5 cts/l no preço da gasolina simples 95 e de 0,4 cts/l no gasóleo simples. No mesmo período, no PMVP, os preços registaram uma descida de 2,2 cts/l na gasolina simples 95 e tendo-se mantido no gasóleo simples.

II- Enquadramento Internacional

Evolução do Preço do Brent

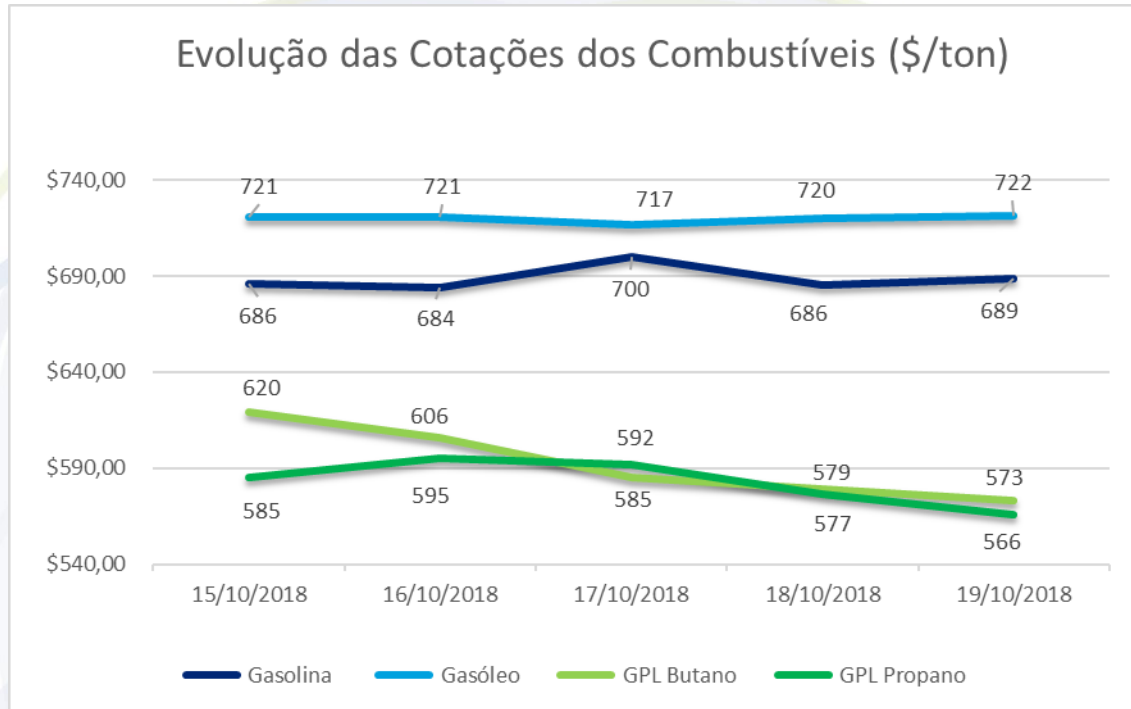


Fonte: Bloomberg

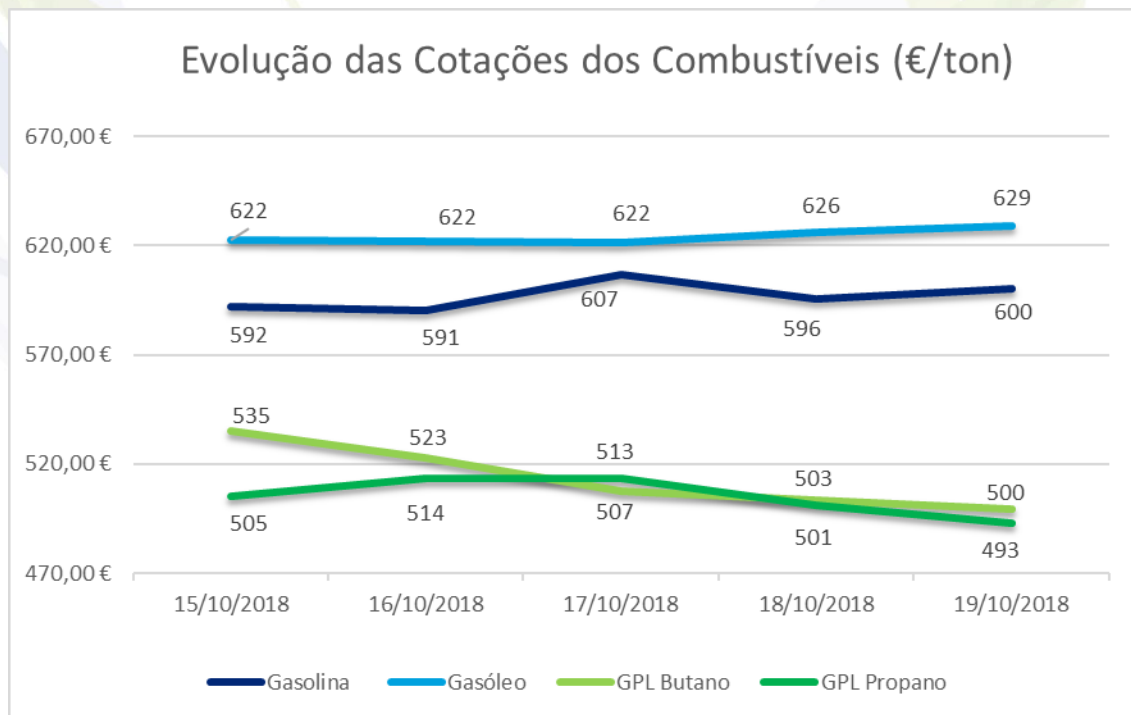


Fonte: Bloomberg

Evolução das Cotações dos Combustíveis



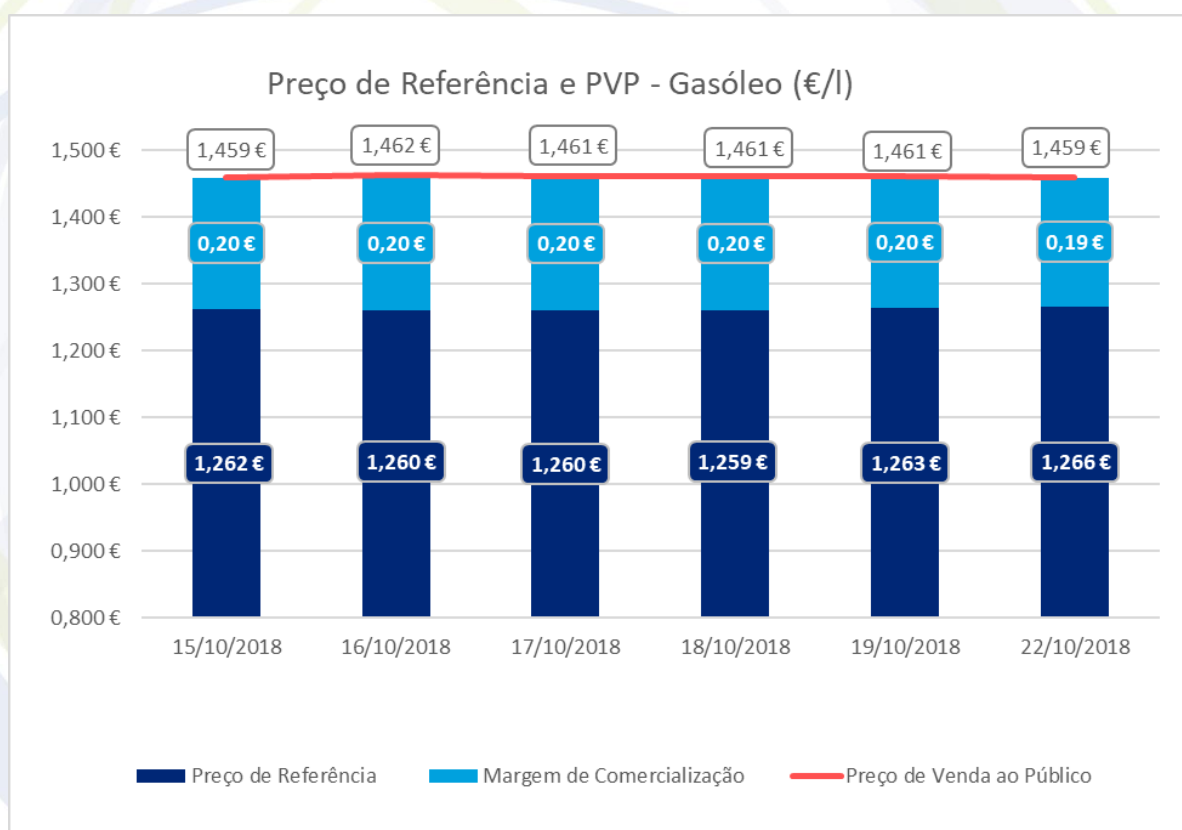
Fonte: Bloomberg



Fonte: Bloomberg

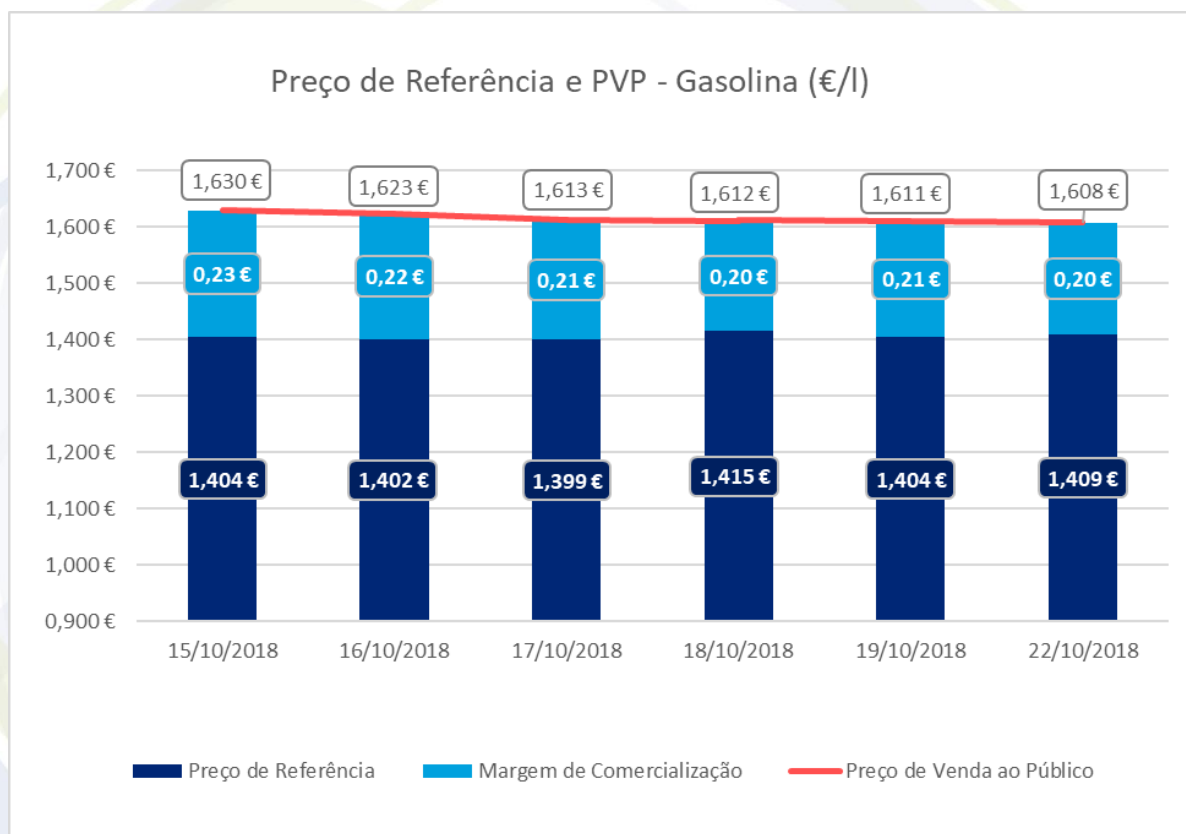
III – Preço de Referência e Preço de Venda ao Público

Gasóleo rodoviário



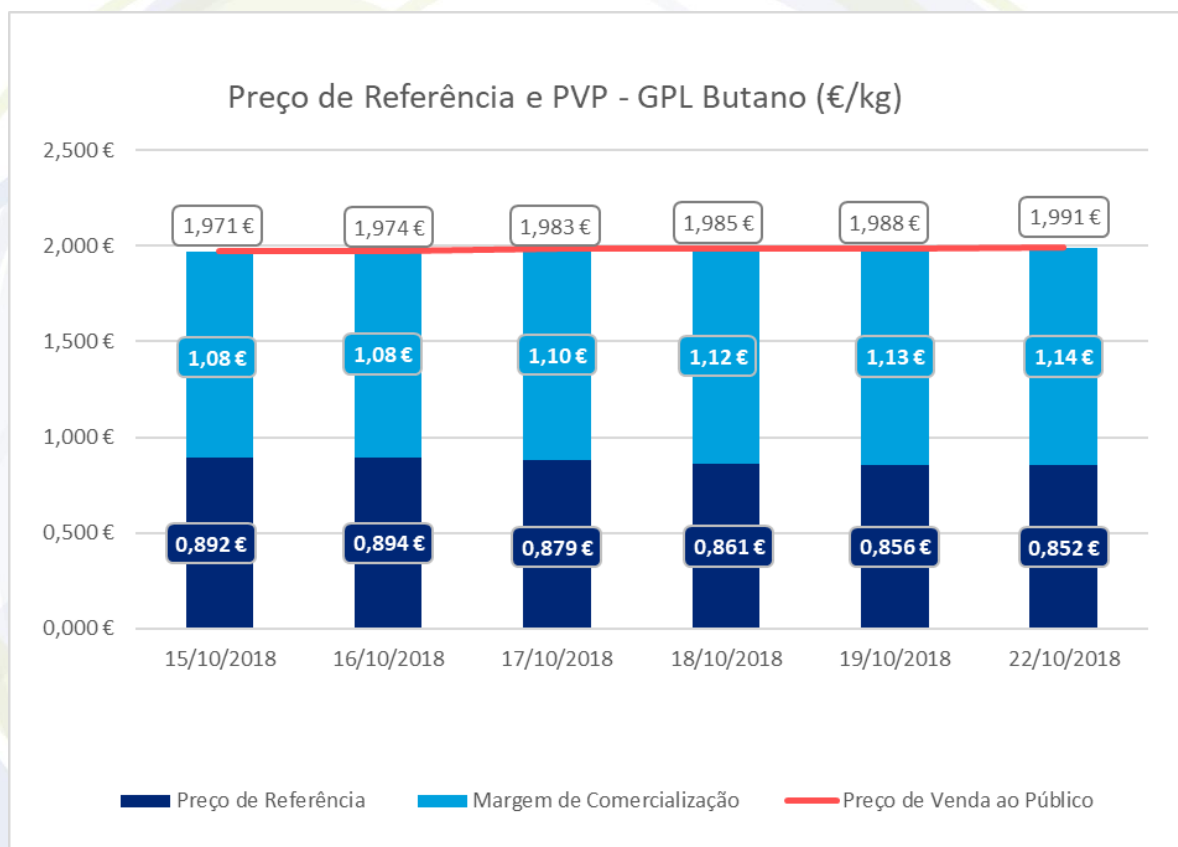
Fonte: ENSE

Gasolina 95



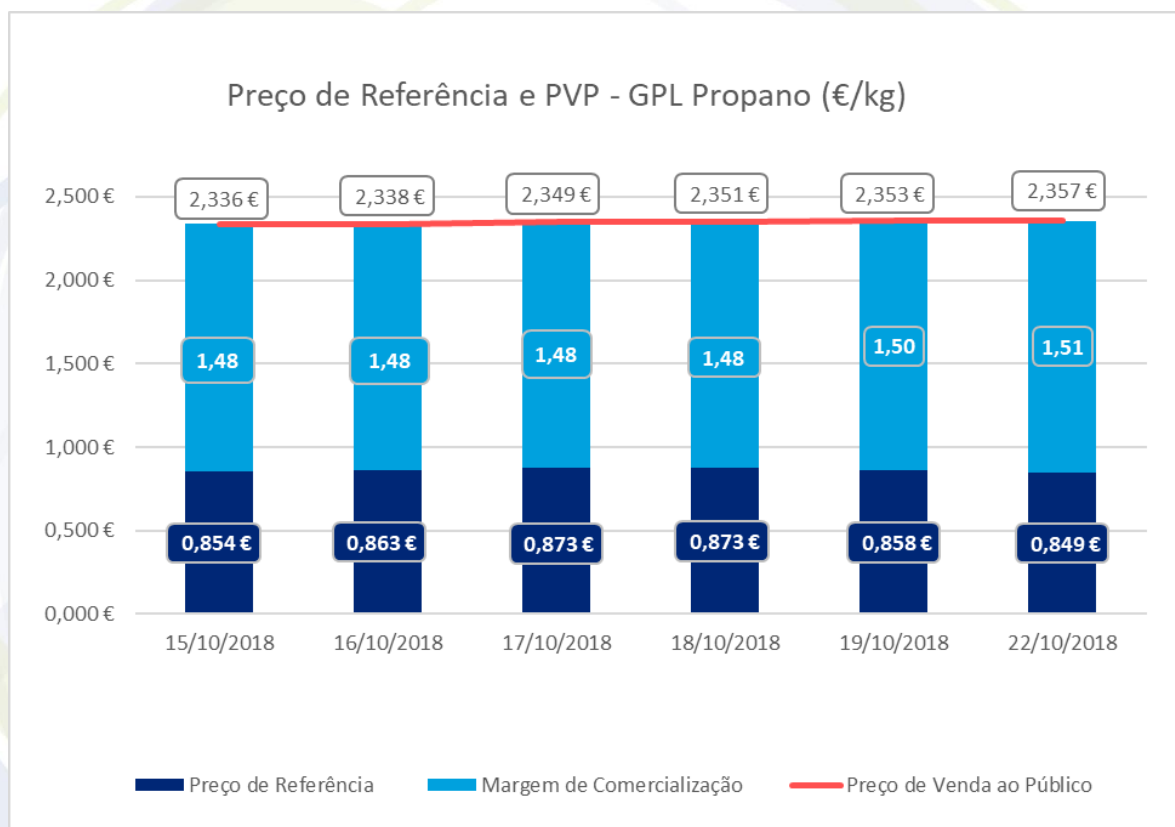
Fonte: ENSE

GPL Butano



Fonte: ENSE

GPL Propano



Fonte: ENSE

IV – Decomposição do Preço de Referência

Data: 19/10/2018

	Preço + Frete (CIF Lisboa)	Adicional por incorporação de biocombustível	Descarga, armazenagem e reservas	Enchimento	ISP	IVA	Preço de Referência
Gasolina	0,456 €	0,021 €	0,006 €	0,000 €	0,659 €	0,263 €	1,404 €
Gasóleo	0,536 €	0,014 €	0,006 €	0,000 €	0,471 €	0,236 €	1,263 €
GPL Butano	0,583 €	0,000 €	0,017 €	0,068 €	0,028 €	0,160 €	0,856 €
GPL Propano	0,581 €	0,000 €	0,017 €	0,072 €	0,028 €	0,160 €	0,858 €
GPL Auto	0,297 €	0,000 €	0,009 €	0,000 €	0,138 €	0,102 €	0,546 €

Data: 18/10/2018

	Preço + Frete (CIF Lisboa)	Adicional por incorporação de biocombustível	Descarga, armazenagem e reservas	Enchimento	ISP	IVA	Preço de Referência
Gasolina	0,464 €	0,021 €	0,006 €	0,000 €	0,659 €	0,265 €	1,415 €
Gasóleo	0,532 €	0,014 €	0,006 €	0,000 €	0,471 €	0,235 €	1,259 €
GPL Butano	0,587 €	0,000 €	0,017 €	0,068 €	0,028 €	0,161 €	0,861 €
GPL Propano	0,593 €	0,000 €	0,017 €	0,072 €	0,028 €	0,163 €	0,873 €
GPL Auto	0,303 €	0,000 €	0,009 €	0,000 €	0,138 €	0,104 €	0,554 €

Data: 17/10/2018

	Preço + Frete (CIF Lisboa)	Adicional por incorporação de biocombustível	Descarga, armazenagem e reservas	Enchimento	ISP	IVA	Preço de Referência
Gasolina	0,452 €	0,021 €	0,006 €	0,000 €	0,659 €	0,262 €	1,399 €
Gasóleo	0,532 €	0,014 €	0,006 €	0,000 €	0,471 €	0,236 €	1,260 €
GPL Butano	0,602 €	0,000 €	0,017 €	0,068 €	0,028 €	0,164 €	0,879 €
GPL Propano	0,593 €	0,000 €	0,017 €	0,072 €	0,028 €	0,163 €	0,873 €
GPL Auto	0,303 €	0,000 €	0,009 €	0,000 €	0,138 €	0,104 €	0,554 €

Data: 16/10/2018

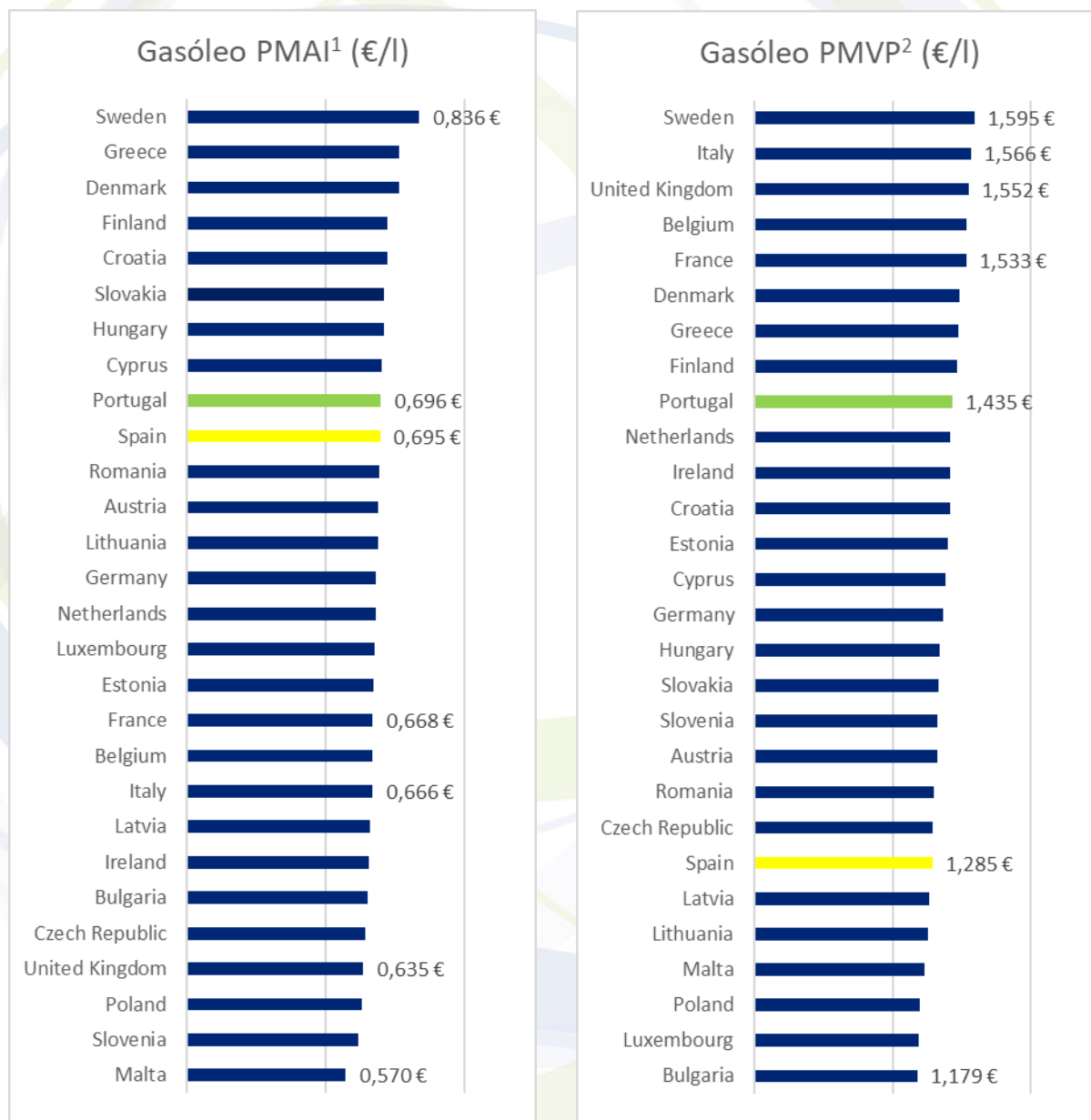
	Preço + Frete (CIF Lisboa)	Adicional por incorporação de biocombustível	Descarga, armazenagem e reservas	Enchimento	ISP	IVA	Preço de Referência
Gasolina	0,453 €	0,021 €	0,006 €	0,000 €	0,659 €	0,262 €	1,402 €
Gasóleo	0,533 €	0,014 €	0,006 €	0,000 €	0,471 €	0,236 €	1,260 €
GPL Butano	0,614 €	0,000 €	0,017 €	0,068 €	0,028 €	0,167 €	0,894 €
GPL Propano	0,585 €	0,000 €	0,017 €	0,072 €	0,028 €	0,161 €	0,863 €
GPL Auto	0,299 €	0,000 €	0,009 €	0,000 €	0,138 €	0,103 €	0,548 €

Data: 15/10/2018

	Preço + Frete (CIF Lisboa)	Adicional por incorporação de biocombustível	Descarga, armazenagem e reservas	Enchimento	ISP	IVA	Preço de Referência
Gasolina	0,455 €	0,021 €	0,006 €	0,000 €	0,659 €	0,263 €	1,404 €
Gasóleo	0,535 €	0,014 €	0,006 €	0,000 €	0,471 €	0,236 €	1,262 €
GPL Butano	0,613 €	0,000 €	0,017 €	0,068 €	0,028 €	0,167 €	0,892 €
GPL Propano	0,578 €	0,000 €	0,017 €	0,072 €	0,028 €	0,160 €	0,854 €
GPL Auto	0,295 €	0,000 €	0,009 €	0,000 €	0,138 €	0,102 €	0,544 €

V – Preços dos combustíveis em Portugal e nos restantes países da União Europeia

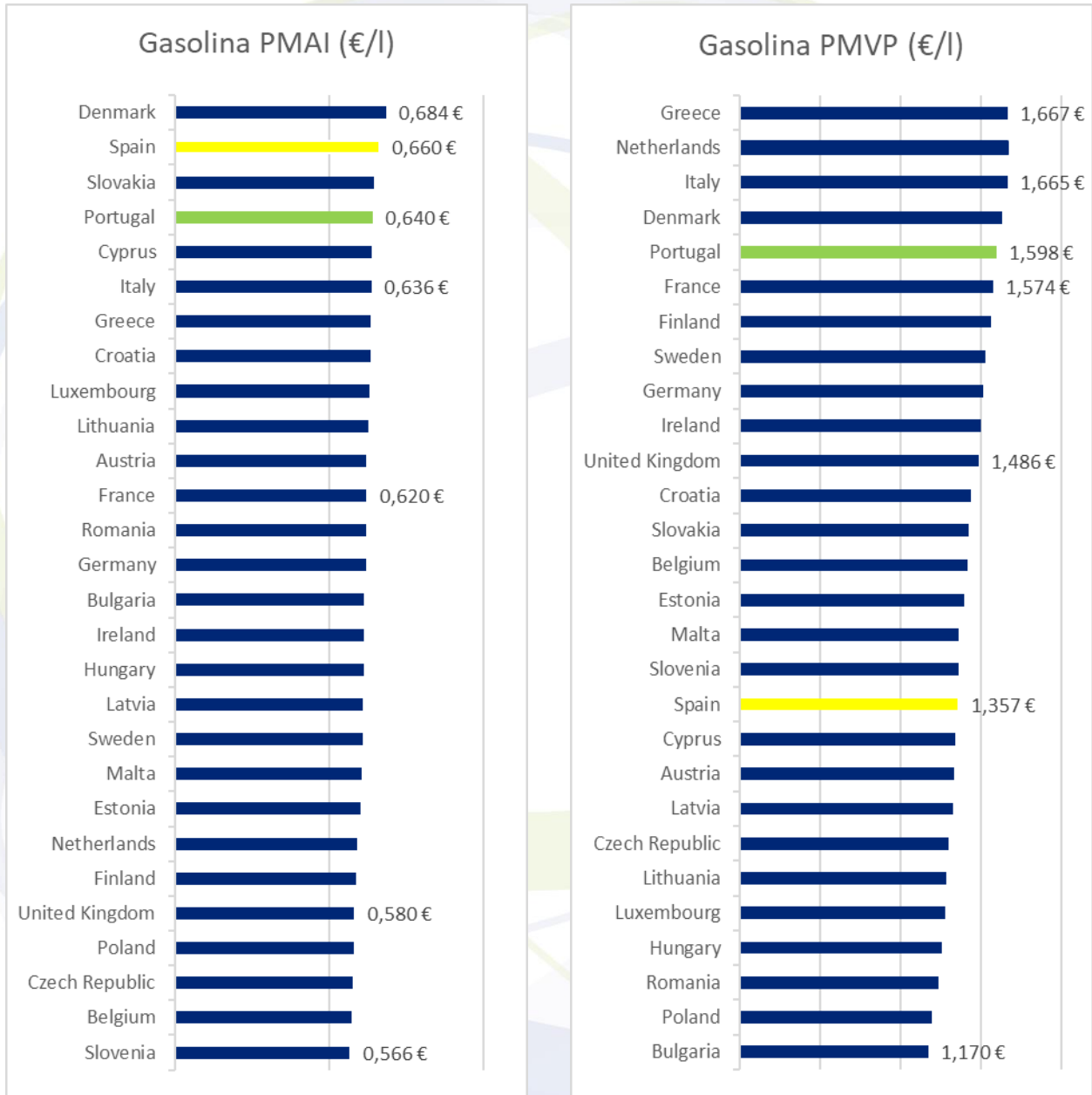
Gasóleo rodoviário



¹PMAI – Preço Médio Antes de Imposto
²PMPV – Preço Médio de Venda ao Público

Fonte: Comissão Europeia

Gasolina 95



Fonte: Comissão Europeia

VI – Reservas Estratégicas

Cumprimento das obrigações nacionais e internacionais

A Entidade Nacional para o Setor Energético, mais concretamente a Unidade de Reservas Petrolíferas na sua qualidade de Entidade Central de Armazenagem, é responsável por garantir trinta dias de reservas de segurança nacionais.

Os Operadores Obrigados têm a obrigação de constituição dos 90 dias, sendo 30 dias constituídos obrigatoriamente pela ECA e sendo responsáveis pela constituição dos restantes 60 dias em local a informar obrigatoriamente à ENSE.

A ENSE disponibiliza-se para substituir os Operadores Obrigados na constituição de reservas, do seguinte modo:

- Para o grupo dos pequenos Operadores (aqueles que não dispõem de capacidade de armazenagem própria), a ENSE substitui-se-lhes até ao total da sua obrigação (90 dias);
- Para o grupo dos grandes Operadores (aqueles que dispõem de capacidade de armazenagem própria), a ENSE substitui-se-lhes até em mais 30 dias (no total máximo de 60 dias).

Desta forma, os Operadores deverão comunicar as reservas que pretendem constituir atempadamente junto da ENSE em cada trimestre por forma a permitir à ECA ajustar a sua posição de reservas face à necessidade.

De igual modo, os Operadores terão obrigatoriamente que comunicar as introduções ao consumo numa base mensal, até dia 15 do mês seguinte, conforme preconiza o Decreto-lei nº 165/2013.

Os quadros seguintes descrevem a distribuição das reservas asseguradas pela ENSE aos operadores no trimestre anterior. Apresentamos também as reservas ENSE no final do mês de junho de 2018, com as localizações e quantidades.

4º Trimestre de 2018

Categoria dos Produtos	Reservas constituídas pela ENSE (número médio de dias)		
	A	B	C
Grandes Operadores	49,28	47,68	44,19
Pequenos Operadores	90,00	90,00	90,00

Categoria dos Produtos	Reservas constituídas pelos Operadores (número médio de dias)		
	A	B	C
Grandes Operadores	40,72	42,32	45,81
Pequenos Operadores	0,00	0,00	0,00

14

Categoria dos Produtos	Reservas constituídas pela ENSE (Ton)		
	A	B	C
Grandes Operadores	137 398	803 357	90 204
Pequenos Operadores	10 875	45 844	1 224
Total	148 273	849 201	91 429

Categoria dos Produtos	Reservas constituídas pelos Operadores (Ton)		
	A	B	C
Grandes Operadores	113 549	713 054	93 498
Pequenos Operadores	0	0	0
Total	113 549	713 054	93 498

Valor das Reservas da ENSE

28 de setembro de 2018 (€)

Produto (Categoria)	Valor em €
Petróleo Bruto	158 943 915,82
Gasolina (Categoria A)	24 143 300,70
Gasóleos (Categoria B)	168 884 426,80
Fuelóleos (Categoria C)	18 262 785,07
GPL (Categoria C)	2 174 624,91
Total das Reservas a 28 de setembro de 2018	372 409 053,30

Quadro de Reservas da ENSE em setembro de 2018

(TON)				Setembro	
	Localização	natureza			
PETRÓLEO BRUTO	Holanda	C.S.O tickets		46 500,000	
	Itália	C.S.O tickets		200 000,000	
	Bélgica	C.S.O tickets			
	Portugal (Petrogal)	C.S.O tickets		59 344,000	
	Alemanha	C.S.O tickets			
	França	C.S.O tickets			
	Petrogal (Matosinhos)	próprias		191 000,000	
	Petrogal(Sines)	próprias		347 081,700	
			TOTAL CRUDE	843 925,700	
PRODUTOS ACABADOS	cat.				
	A	Holanda/Apetra	C.S.O tickets		
		Espanha	C.S.O tickets		
		Petrogal(Sines)	próprias		27 950,000
		Petrogal (Ptº Brandão)	próprias		
		CLC	próprias		7 800,000
		Petrogal (Aveiras)	próprias		
		Petrogal (Matosinhos)	próprias		15 650,000
		Petrogal (Tanquisado)	próprias		
				TOTAL A	51 400,000
	B	Portugal (Torrejana)	C.S.O tickets		
		Bélgica	C.S.O tickets		
		Espanha	C.S.O tickets		
		Holanda	C.S.O tickets		
		Letónia	C.S.O tickets		
		Petrogal(Sines)	delegadas		
		Petrogal(Sines)	próprias		66 986,000
		Petrogal (Ptº Brandão)	próprias		
		Petrogal (Matosinhos)	próprias		56 600,000
		CLC	próprias		34 800,000
		POL NATO	próprias		139 150,239
		Petrogal (Aveiras)	próprias		
		Petrogal (Tanquisado)	próprias		
		CLH (Tarragona)	próprias		
				TOTAL B	297 536,239
	C	Holanda	C.S.O tickets		
		Espanha	C.S.O tickets		
		Portugal	C.S.O tickets		
		Suécia	C.S.O tickets		
		Italia	C.S.O tickets		
		Petrogal(Sines)	próprias		13 000,000
		Petrogal (Matosinhos)	próprias		32 000,000
					TOTAL FUELÓLEO
Holanda		C.S.O tickets			
Petrogal(Sines)		próprias		2 500,000	
CLC		próprias		1 850,000	
Petrogal (Matosinhos)		próprias		1 650,000	
Petrogal (Aveiras)		próprias			
Petrogal (Perafita)		próprias			
				TOTAL GPL	6 000,000
			TOTAL C	51 000,000	
			Total	1 243 861,939	
			Tickets	305 844,000	
			Físicas	938 017,939	