



Relatório semanal sobre combustíveis

Índice

I – Principais destaques.....	3	
<i>Enquadramento Internacional.....</i>	3	
<i>Preço.....</i>	3	
II – Enquadramento Internacional	4	
<i>Evolução do Preço do Brent.....</i>	4	
<i>Evolução das Cotações dos Combustíveis.....</i>	5	
III - Preço de Referência e Preço de Venda ao Público.....	6	
<i>Gasóleo rodoviário.....</i>	6	
<i>Gasolina 95.....</i>	7	
<i>GPL Butano.....</i>	8	
<i>GPL Propano.....</i>	9	
IV – Decomposição do Preço de Referência.....	10	
V – Preços dos combustíveis em Portugal e nos restantes países da União Europeia.....	11	2
<i>Gasóleo rodoviário.....</i>	11	
<i>Gasolina 95.....</i>	12	
VI – Reservas Estratégicas.....	13	

I – Principais destaques

Os principais pontos a destacar deste relatório semanal, são os seguintes:

Enquadramento Internacional

A semana de 17 a 21 de setembro ficou marcada por alguma volatilidade, mas com uma tendência média de subida das cotações de petróleo, numa semana marcada pela projeção da reunião da OPEP (que teve lugar na Argélia) e que, ao contrário do desafio do Presidente Trump que pediu um aumento da produção para baixar os preços do crude, decidiu manter os níveis de oferta e, com isso, alavancar ainda mais a pressão para a alta das cotações internacionais desta matéria-prima. De realçar, a posição da Arábia Saudita, que afirmou que se sente confortável com as cotações de petróleo na barreira dos 80 dólares, o que ajudou a sustentar esta posição da OPEP e dos demais países signatários do acordo sobre produção e oferta.

Para além disso, os novos desenvolvimentos da guerra aduaneira entre os EUA e a China, bem como a descida dos stocks norte-americanos de crude (-2,057 milhões de barris) e de gasolina (-1,7 milhões de barris, ajudaram a ampliar a expectativa dos investidores e dos mercados de uma tendência média de subida, e que se traduziu numa variação semanal do WTI e do BRENT foi, respetivamente, +4,47% e 2,56%.

3

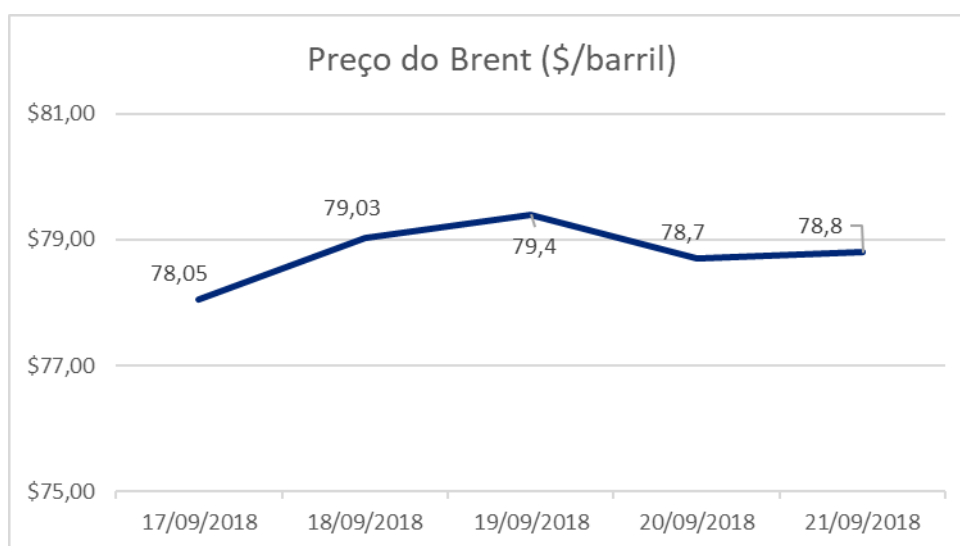
Preço

O cenário do lado da oferta do mercado ajudou a comprovar estes movimentos, tendo o petróleo Brent começado a semana a valer 78,05\$ (fecho da primeira sessão) e encerrado a sessão de 21 de setembro a valer 78,80\$ (traduzindo-se num aumento de 0,75\$).

Quanto aos preços de referência ENSE, registou-se, entre os dias 17 de setembro e 24 de setembro, uma descida de 0,1 cts/l no preço da gasolina simples 95 e uma subida de 0,2 cts/l no gasóleo simples. No mesmo período, no PMVP, os preços registaram uma descida de 1,0 cts/l na gasolina simples 95 e uma subida de 0,2 cts/l no gasóleo simples.

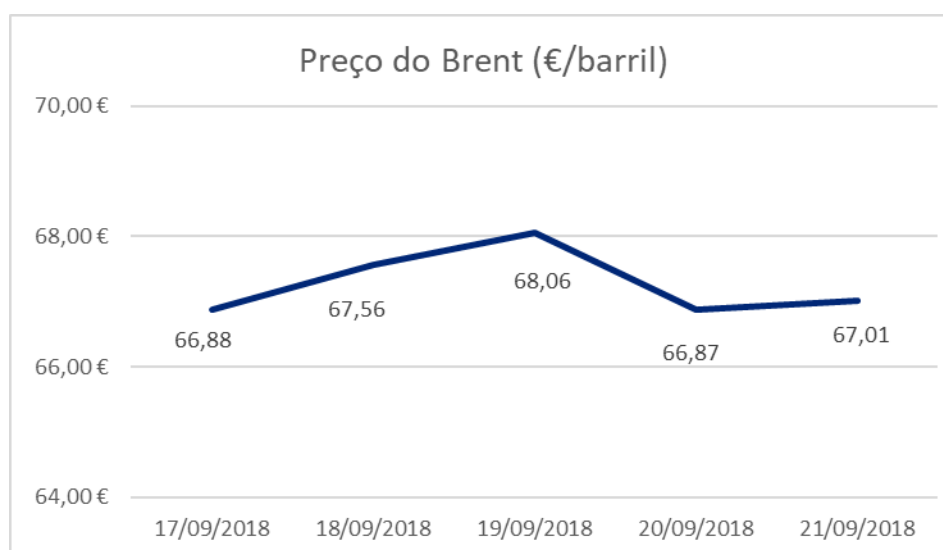
II– Enquadramento Internacional

Evolução do Preço do Brent



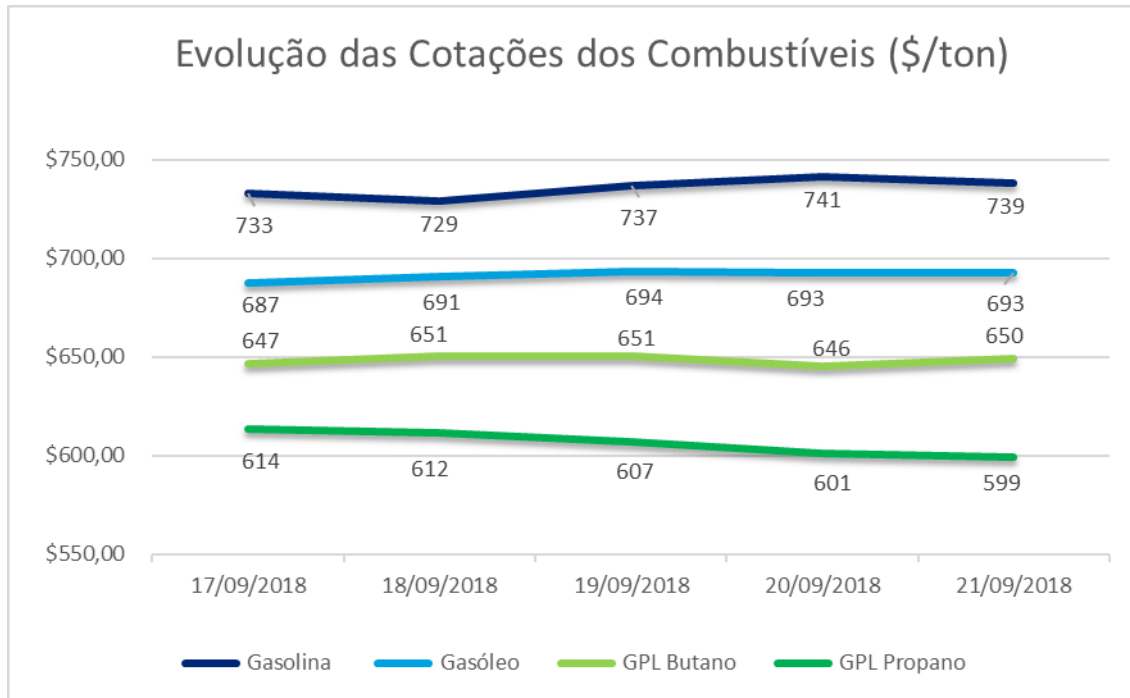
Fonte: Bloomberg

4



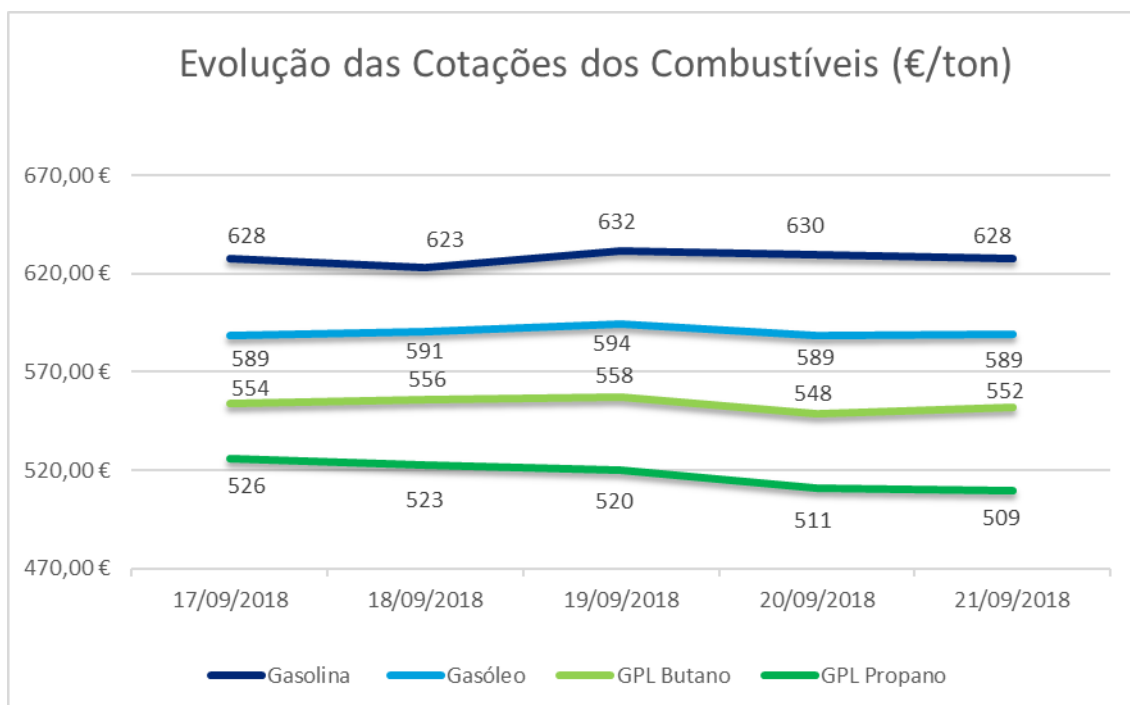
Fonte: Bloomberg

Evolução das Cotações dos Combustíveis



Fonte: Bloomberg

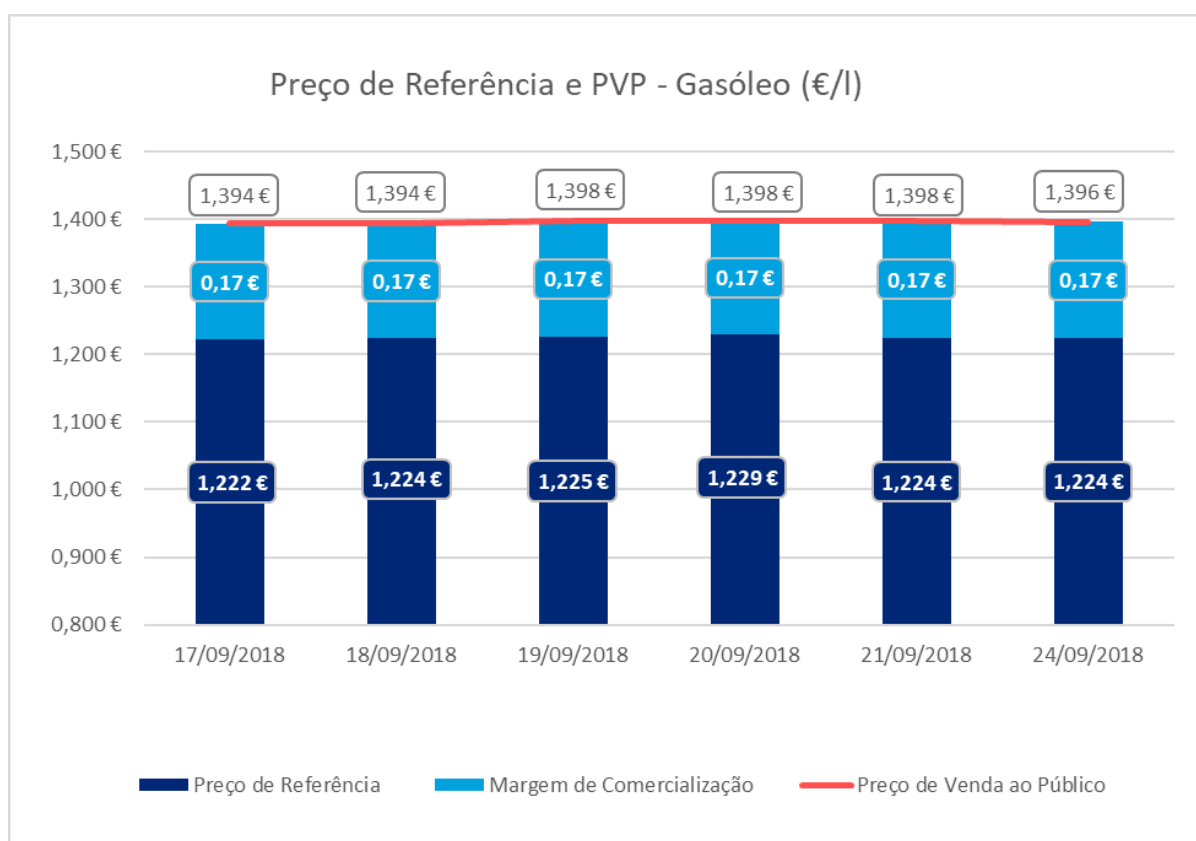
5



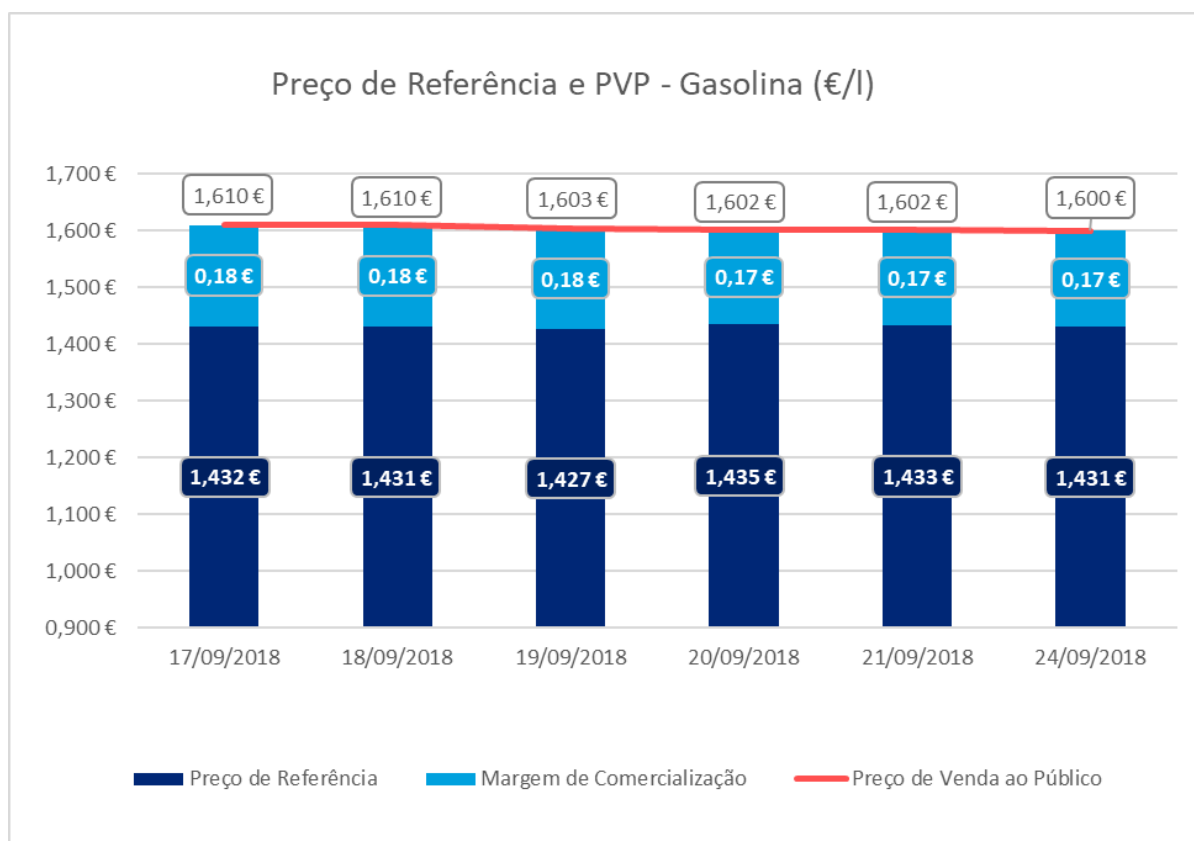
Fonte: Bloomberg

III – Preço de Referência e Preço de Venda ao Público

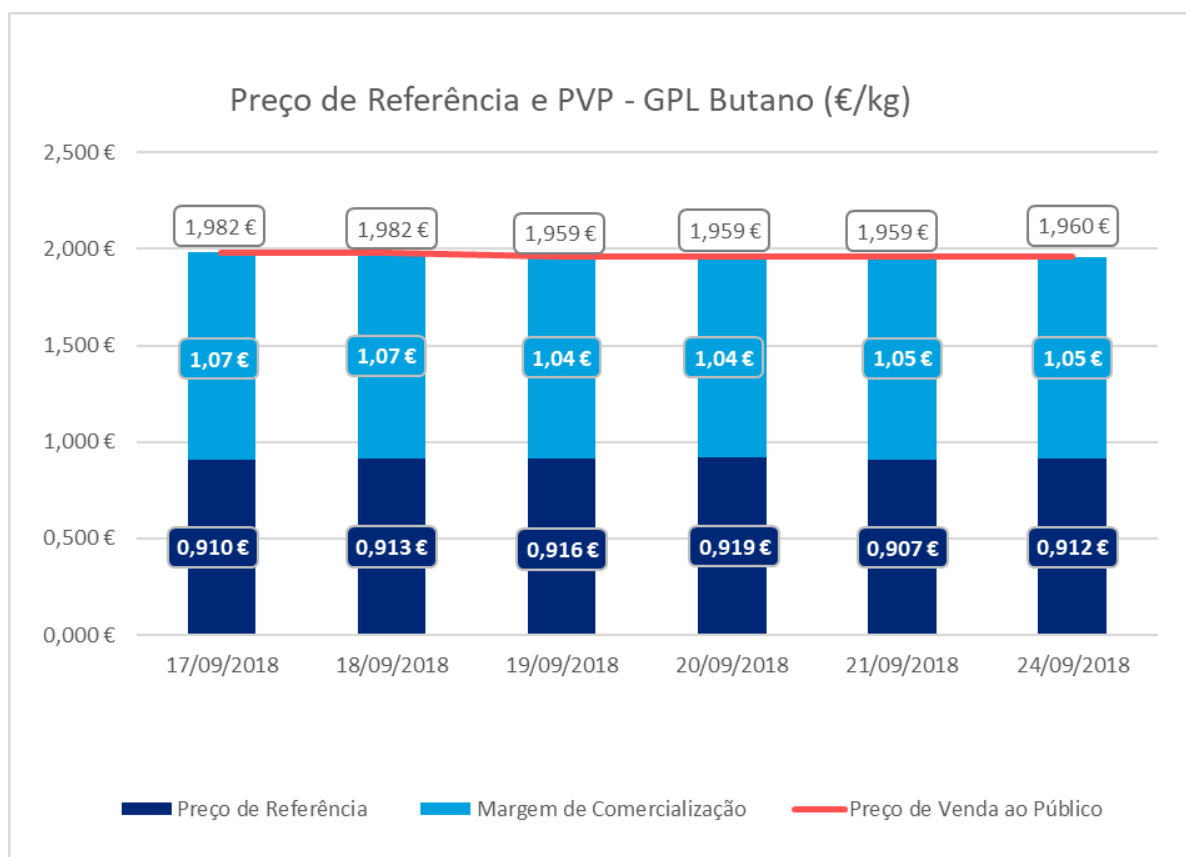
Gasóleo rodoviário



Gasolina 95

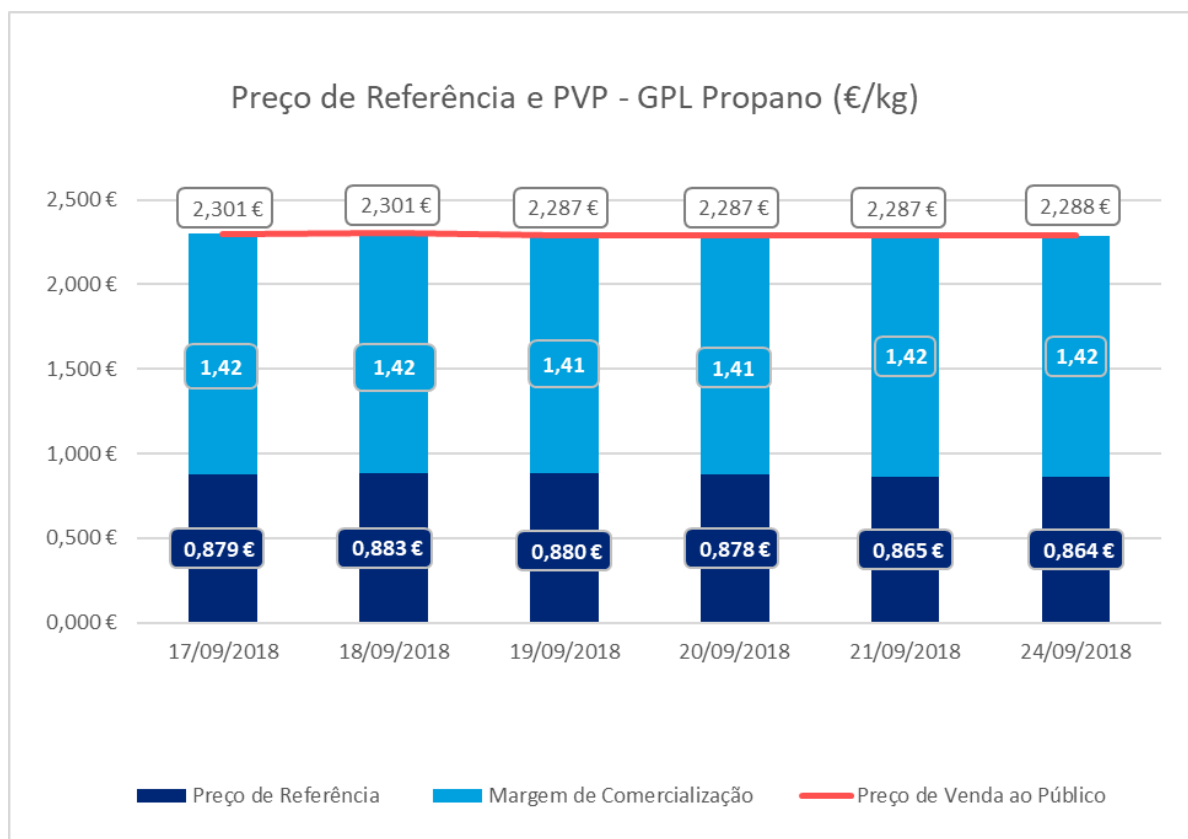


GPL Butano



Fonte: ENSE

GPL Propano



Fonte: ENSE

IV – Decomposição do Preço de Referência

Data: 21/09/2018

	Preço + Frete (CIF Lisboa)	Adicional por incorporação de biocombustível	Descarga, armazenagem e reservas	Enchimento	ISP	IVA	Preço de Referência
Gasolina	0,480 €	0,019 €	0,006 €	0,000 €	0,659 €	0,268 €	1,433 €
Gasóleo	0,503 €	0,014 €	0,006 €	0,000 €	0,471 €	0,229 €	1,224 €
GPL Butano	0,625 €	0,000 €	0,017 €	0,068 €	0,028 €	0,170 €	0,907 €
GPL Propano	0,587 €	0,000 €	0,017 €	0,072 €	0,028 €	0,162 €	0,865 €
GPL Auto	0,300 €	0,000 €	0,009 €	0,000 €	0,138 €	0,103 €	0,550 €

Data: 20/09/2018

	Preço + Frete (CIF Lisboa)	Adicional por incorporação de biocombustível	Descarga, armazenagem e reservas	Enchimento	ISP	IVA	Preço de Referência
Gasolina	0,482 €	0,020 €	0,006 €	0,000 €	0,659 €	0,268 €	1,435 €
Gasóleo	0,508 €	0,014 €	0,006 €	0,000 €	0,471 €	0,230 €	1,229 €
GPL Butano	0,634 €	0,000 €	0,017 €	0,068 €	0,028 €	0,172 €	0,919 €
GPL Propano	0,597 €	0,000 €	0,017 €	0,072 €	0,028 €	0,164 €	0,878 €
GPL Auto	0,305 €	0,000 €	0,009 €	0,000 €	0,138 €	0,104 €	0,556 €

Data: 19/09/2018

	Preço + Frete (CIF Lisboa)	Adicional por incorporação de biocombustível	Descarga, armazenagem e reservas	Enchimento	ISP	IVA	Preço de Referência
Gasolina	0,476 €	0,019 €	0,006 €	0,000 €	0,659 €	0,267 €	1,427 €
Gasóleo	0,505 €	0,014 €	0,006 €	0,000 €	0,471 €	0,229 €	1,225 €
GPL Butano	0,632 €	0,000 €	0,017 €	0,068 €	0,028 €	0,171 €	0,916 €
GPL Propano	0,599 €	0,000 €	0,017 €	0,072 €	0,028 €	0,165 €	0,880 €
GPL Auto	0,306 €	0,000 €	0,009 €	0,000 €	0,138 €	0,104 €	0,557 €

Data: 18/09/2018

	Preço + Frete (CIF Lisboa)	Adicional por incorporação de biocombustível	Descarga, armazenagem e reservas	Enchimento	ISP	IVA	Preço de Referência
Gasolina	0,479 €	0,020 €	0,006 €	0,000 €	0,659 €	0,268 €	1,431 €
Gasóleo	0,503 €	0,014 €	0,006 €	0,000 €	0,471 €	0,229 €	1,224 €
GPL Butano	0,629 €	0,000 €	0,017 €	0,068 €	0,028 €	0,171 €	0,913 €
GPL Propano	0,601 €	0,000 €	0,017 €	0,072 €	0,028 €	0,165 €	0,883 €
GPL Auto	0,307 €	0,000 €	0,009 €	0,000 €	0,138 €	0,104 €	0,559 €

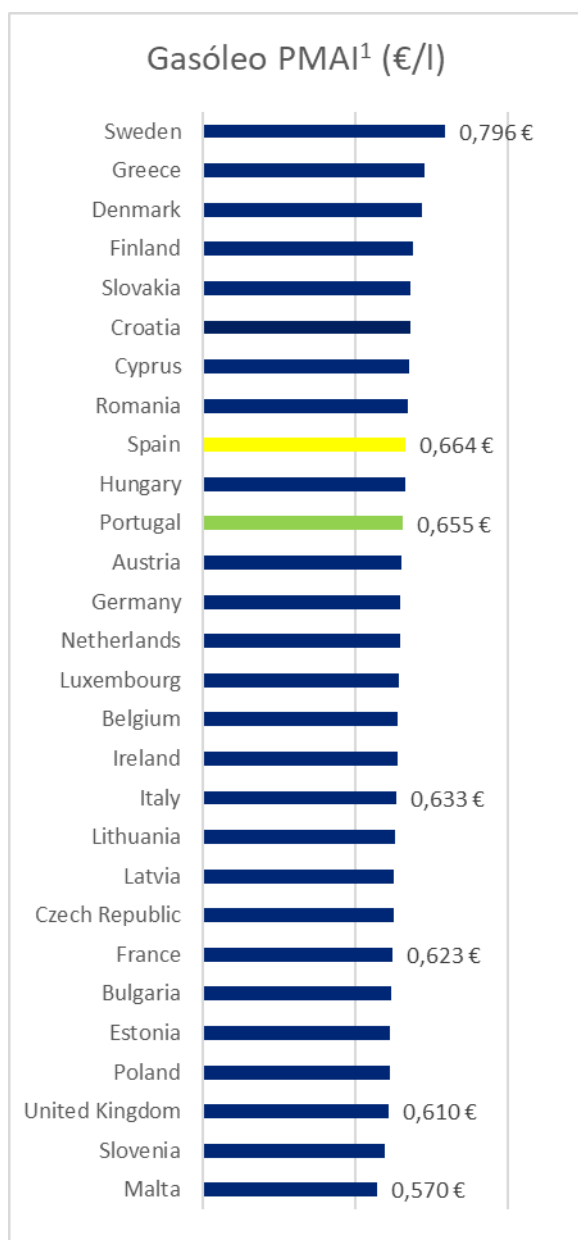
Data: 17/09/2018

	Preço + Frete (CIF Lisboa)	Adicional por incorporação de biocombustível	Descarga, armazenagem e reservas	Enchimento	ISP	IVA	Preço de Referência
Gasolina	0,479 €	0,020 €	0,006 €	0,000 €	0,659 €	0,268 €	1,432 €
Gasóleo	0,501 €	0,014 €	0,006 €	0,000 €	0,471 €	0,228 €	1,222 €
GPL Butano	0,627 €	0,000 €	0,017 €	0,068 €	0,028 €	0,170 €	0,910 €
GPL Propano	0,598 €	0,000 €	0,017 €	0,072 €	0,028 €	0,164 €	0,879 €
GPL Auto	0,305 €	0,000 €	0,009 €	0,000 €	0,138 €	0,104 €	0,556 €

Fonte: ENSE

V – Preços dos combustíveis em Portugal e nos restantes países da União Europeia

Gasóleo rodoviário

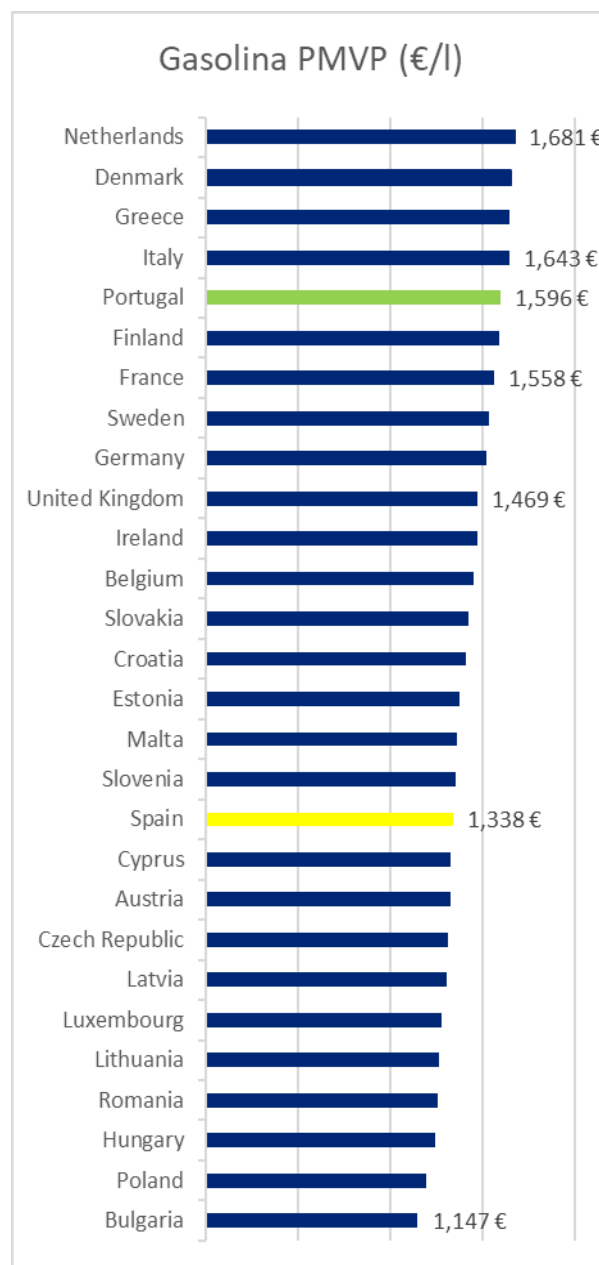
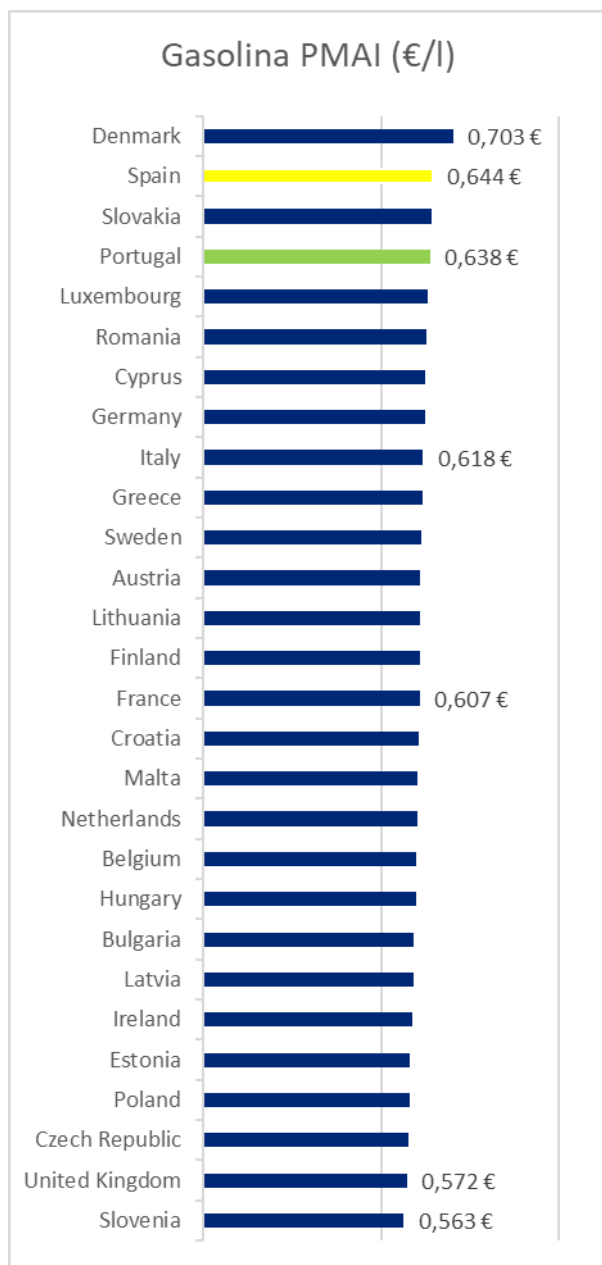


¹PMAI – Preço Médio Antes de Imposto

²PMPV – Preço Médio de Venda ao Público

Fonte: Comissão Europeia

Gasolina 95



VI – Reservas Estratégicas

Cumprimento das obrigações nacionais e internacionais

A Entidade Nacional para o Setor Energético, mais concretamente a Unidade de Reservas Petrolíferas na sua qualidade de Entidade Central de Armazenagem, é responsável por garantir trinta dias de reservas de segurança nacionais.

Os Operadores Obrigados têm a obrigação de constituição dos 90 dias, sendo 30 dias constituídos obrigatoriamente pela ECA e sendo responsáveis pela constituição dos restantes 60 dias em local a informar obrigatoriamente à ENSE.

A ENSE disponibiliza-se para substituir os Operadores Obrigados na constituição de reservas, do seguinte modo:

- Para o grupo dos pequenos Operadores (aqueles que não dispõem de capacidade de armazenagem própria), a ENSE substitui-se-lhes até ao total da sua obrigação (90 dias);
- Para o grupo dos grandes Operadores (aqueles que dispõem de capacidade de armazenagem própria), a ENSE substitui-se-lhes até em mais 30 dias (no total máximo de 60 dias).

Desta forma, os Operadores deverão comunicar as reservas que pretendem constituir atempadamente junto da ENSE em cada trimestre por forma a permitir à ECA ajustar a sua posição de reservas face à necessidade.

De igual modo, os Operadores terão obrigatoriamente que comunicar as introduções ao consumo numa base mensal, até dia 15 do mês seguinte, conforme preconiza o Decreto-lei nº 165/2013.

Os quadros seguintes descrevem a distribuição das reservas asseguradas pela ENSE aos operadores no trimestre anterior. Apresentamos também as reservas ENSE no final do mês de junho de 2018, com as localizações e quantidades.

3º Trimestre de 2018

Categoria dos Produtos	Reservas constituídas pela ENSE (número médio de dias)		
	A	B	C
Grandes Operadores	50,72	47,64	44,66
Pequenos Operadores	90,00	90,00	90,00

Categoria dos Produtos	Reservas constituídas pelos Operadores (número médio de dias)		
	A	B	C
Grandes Operadores	39,28	42,36	45,34
Pequenos Operadores	0,00	0,00	0,00

Categoria dos Produtos	Reservas constituídas pela ENSE (Ton)		
	A	B	C
Grandes Operadores	141 423	802 661	88 645
Pequenos Operadores	8 100	33 424	3 757
Total	149 523	836 085	92 402

Categoria dos Produtos	Reservas constituídas pelos Operadores (Ton)		
	A	B	C
Grandes Operadores	109 523	713 750	89 992
Pequenos Operadores	0	0	0
Total	109 523	713 750	89 992

Valor das Reservas da ENSE

31 de julho de 2018 (€)

Produto (Categoria)	Valor em €
Petróleo Bruto	158 943 915,82
Gasolina (Categoria A)	24 143 300,70
Gasóleos (Categoria B)	167 118 492,94
Fuelóleos (Categoria C)	16 976 610,43
GPL (Categoria C)	2 174 624,91
Total das Reservas a 31 de julho de 2018	369 356 944,80

Quadro de Reservas da ENSE em agosto de 2018

(TON)			2018	Agosto
		Localização	Natureza	
PETRÓLEO BRUTO		Holanda	C.S.O tickets	46 500,000
		Itália	C.S.O tickets	200 000,000
		Bélgica	C.S.O tickets	
		Portugal (Petrogal)	C.S.O tickets	59 344,000
		Alemanha	C.S.O tickets	
		França	C.S.O tickets	
		Petrogal (Matosinhos)	próprias	309 000,000
		Petrogal(Sines)	próprias	229 081,600
			TOTAL CRUDE	843 925,600
PRODUTOS ACABADOS	Cat.			
	A	Holanda/Apetra	C.S.O tickets	
		Espanha	C.S.O tickets	
		Petrogal(Sines)	próprias	26 750,000
		Petrogal (Ptº Brandão)	próprias	
		CLC	próprias	7 800,000
		Petrogal (Aveiras)	próprias	
		Petrogal (Matosinhos)	próprias	16 850,000
	Petrogal (Tanquisado)	próprias		
			TOTAL A	51 400,000
	B	Portugal (Torrejana)	C.S.O tickets	
		Bélgica	C.S.O tickets	
		Espanha	C.S.O tickets	
		Holanda	C.S.O tickets	
		Letónia	C.S.O tickets	
		Petrogal(Sines)	delegadas	
		Petrogal(Sines)	próprias	75 586,000
		Petrogal (Ptº Brandão)	próprias	
		Petrogal (Matosinhos)	próprias	58 000,000
		CLC	próprias	24 800,000
		POL NATO	próprias	139 150,239
		Petrogal (Aveiras)	próprias	
	Petrogal (Tanquisado)	próprias		
	CLH (Tarragona)	próprias		
			TOTAL B	297 536,239
	C	Holanda	C.S.O tickets	
		Espanha	C.S.O tickets	
		Portugal	C.S.O tickets	
		Suécia	C.S.O tickets	
		Italia	C.S.O tickets	
		Petrogal(Sines)	próprias	13 000,000
		Petrogal (Matosinhos)	próprias	32 000,000
			TOTAL FUEL ÓLEO	45 000,000
Holanda		C.S.O tickets		
Petrogal(Sines)		próprias	3 050,000	
CLC		próprias		
Petrogal (Matosinhos)		próprias	1 450,000	
Petrogal (Aveiras)		próprias	1 500,000	
Petrogal (Perafita)	próprias			
		TOTAL GPL	6 000,000	
		TOTAL C	51 000,000	
		Total	1 243 861,839	
		Tickets	305 844,000	
		Físicas	938 017,839	