



# Relatório semanal sobre combustíveis



**ENMC**

ENTIDADE NACIONAL PARA O  
MERCADO DE COMBUSTÍVEIS E.P.E.

DATA

27/06/2018

## Índice

<b>I – Principais destaques.....</b>	<b>3</b>	
<i>Enquadramento Internacional.....</i>	3	
<i>Preço.....</i>	3	
<b>II – Enquadramento Internacional .....</b>	<b>4</b>	
<i>Evolução do Preço do Brent.....</i>	4	
<i>Evolução das Cotações dos Combustíveis.....</i>	5	
<b>III - Preço de Referência e Preço de Venda ao Público.....</b>	<b>6</b>	
<i>Gasóleo rodoviário.....</i>	6	
<i>Gasolina 95.....</i>	7	
<i>GPL Butano.....</i>	8	
<i>GPL Propano.....</i>	9	
<b>IV – Decomposição do Preço de Referência.....</b>	<b>10</b>	
<b>V – Preços dos combustíveis em Portugal e nos restantes países da União Europeia.....</b>	<b>11</b>	<b>2</b>
<i>Gasóleo rodoviário.....</i>	11	
<i>Gasolina 95.....</i>	12	
<b>VI – Reservas Estratégicas.....</b>	<b>13</b>	

## I – Principais destaques

Os principais pontos a destacar deste relatório semanal, são os seguintes:

### Enquadramento Internacional

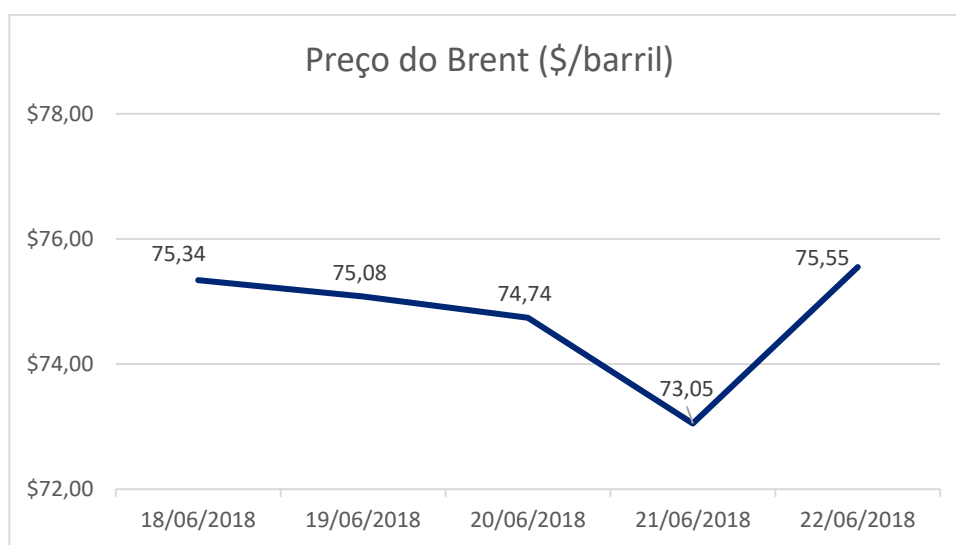
A semana de 18 a 22 de junho ficou marcada por alguma volatilidade mas, com uma tendência de descida das cotações do petróleo, marcado pelo intensificar da disputa comercial entre os EUA e a China que penalizou as principais bolsas mundiais, num cenário de agravamento aduaneiro, passível de condicionar os níveis de atividade económica. Ainda na quarta sessão da semana, vieram somar-se as expectativas dos mercados em relação à decisão da reunião da OPEP, o que acentuou a tendência de descida das cotações do petróleo. Na última sessão acabou finalmente por registar-se uma forte subida das cotações, marcada pelo acordo da OPEP para aumentar a sua produção e oferta em cerca de um milhão de barris diários, por forma a promover um equilíbrio de mercado. Este acordo ficou ainda assim abaixo dos 1,5 milhões de barris que o mercado estimava como sendo o necessário para equilibrar as necessidades da procura global de crude e a redução de oferta de países produtores como a Venezuela e o Irão, e por isso reagiu em forte alta, ajudada pela divulgação de uma ligeira queda no número de poços e plataformas em atividade nos EUA (descida de 1 para 862).

### Preço

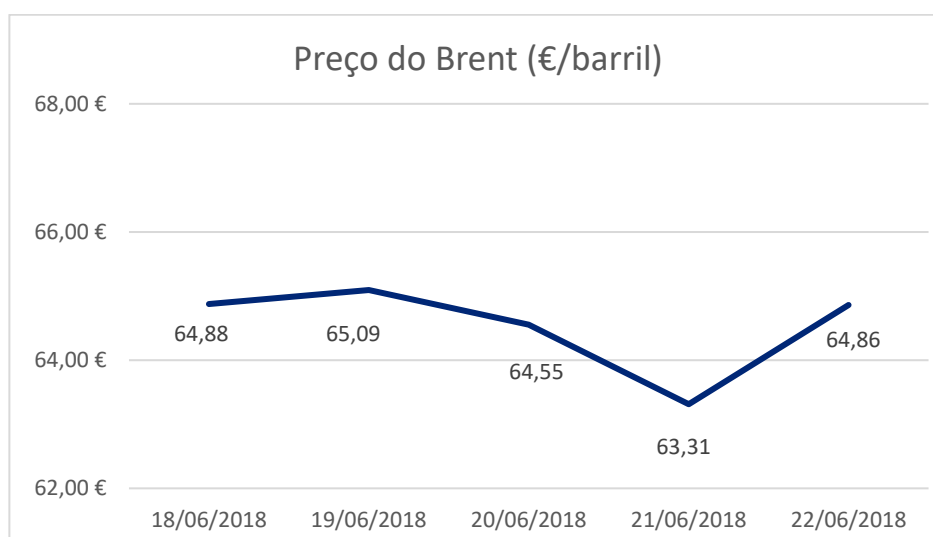
O cenário do lado da oferta do mercado ajudou a comprovar estes movimentos, tendo o petróleo Brent começado a semana a valer 75,34\$ (no fecho da primeira sessão) e encerrado a sessão de 22 de junho nos 75,55\$ (subida de 0,22\$). Ao nível dos preços de referência ENMC registou-se, entre os dias 18 e 25 de junho, uma descida de 1,1 ct/l no preço da gasolina simples 95 enquanto o preço do gasóleo simples manteve-se. No mesmo período, no PMVP, os preços registaram uma descida de 0,1 cts/l no gasóleo simples enquanto na gasolina simples 95 o preço manteve-se.

## II– Enquadramento Internacional

### Evolução do Preço do Brent

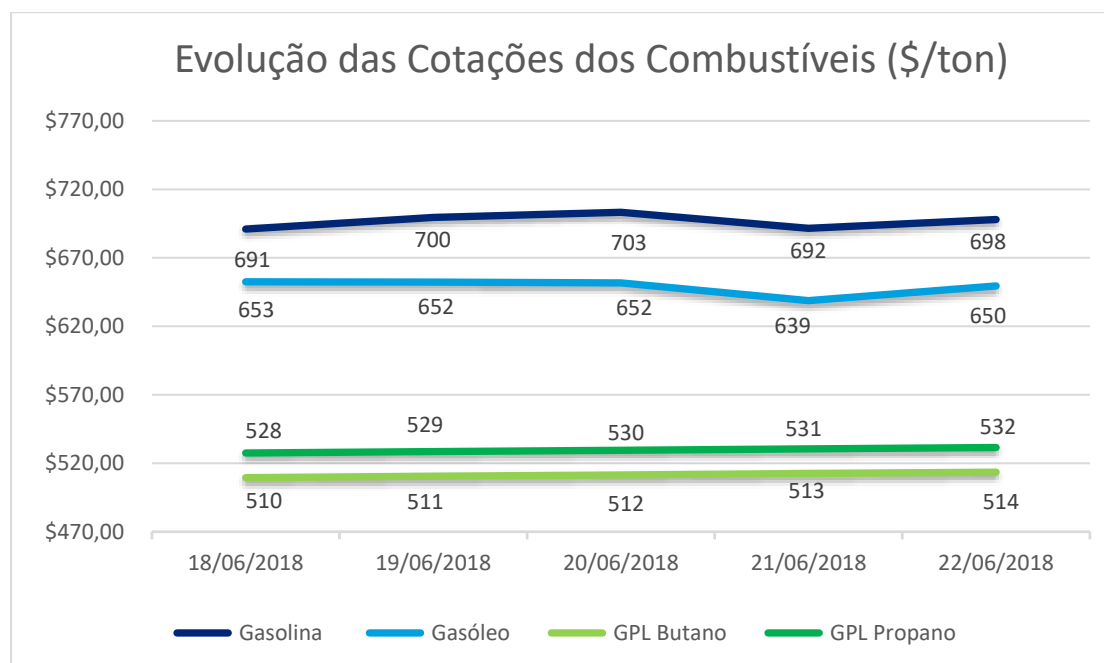


Fonte: Bloomberg

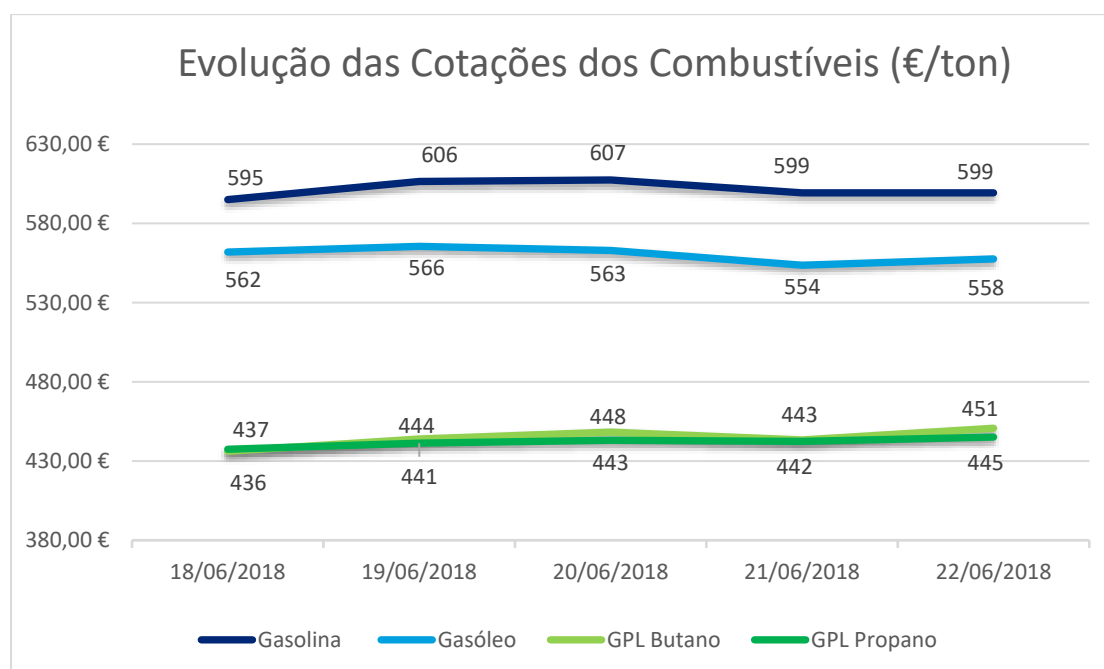


Fonte: Bloomberg

## Evolução das Cotações dos Combustíveis



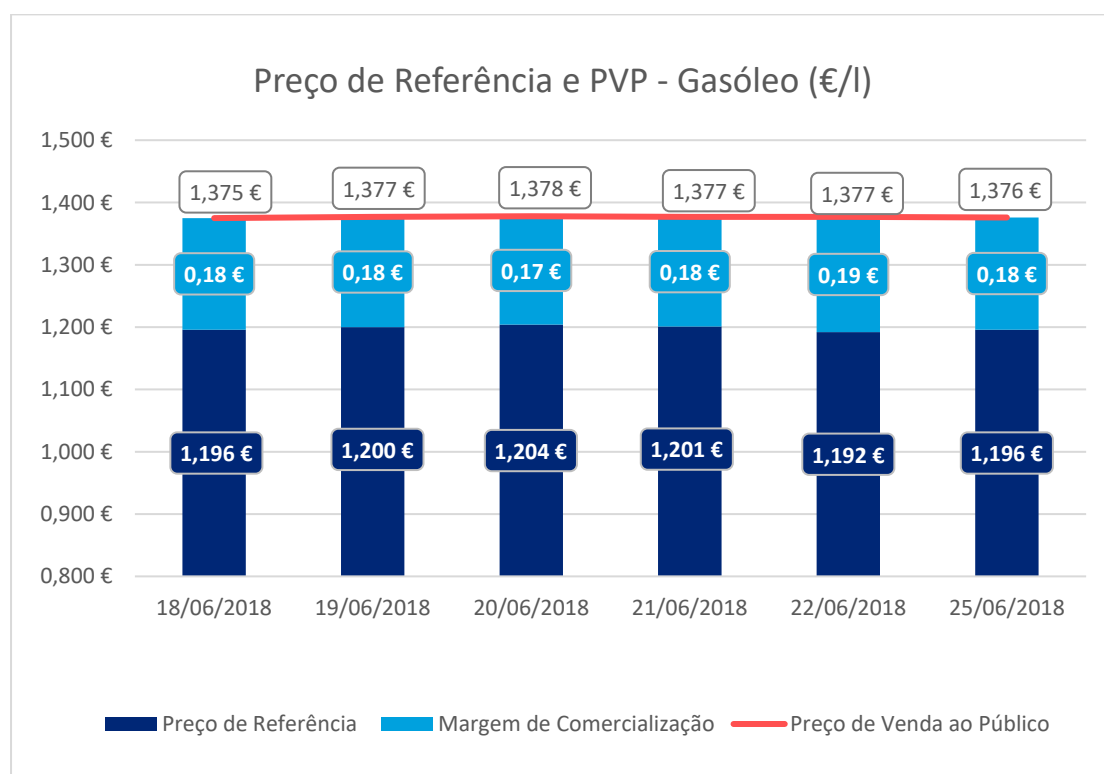
Fonte: Bloomberg



Fonte: Bloomberg

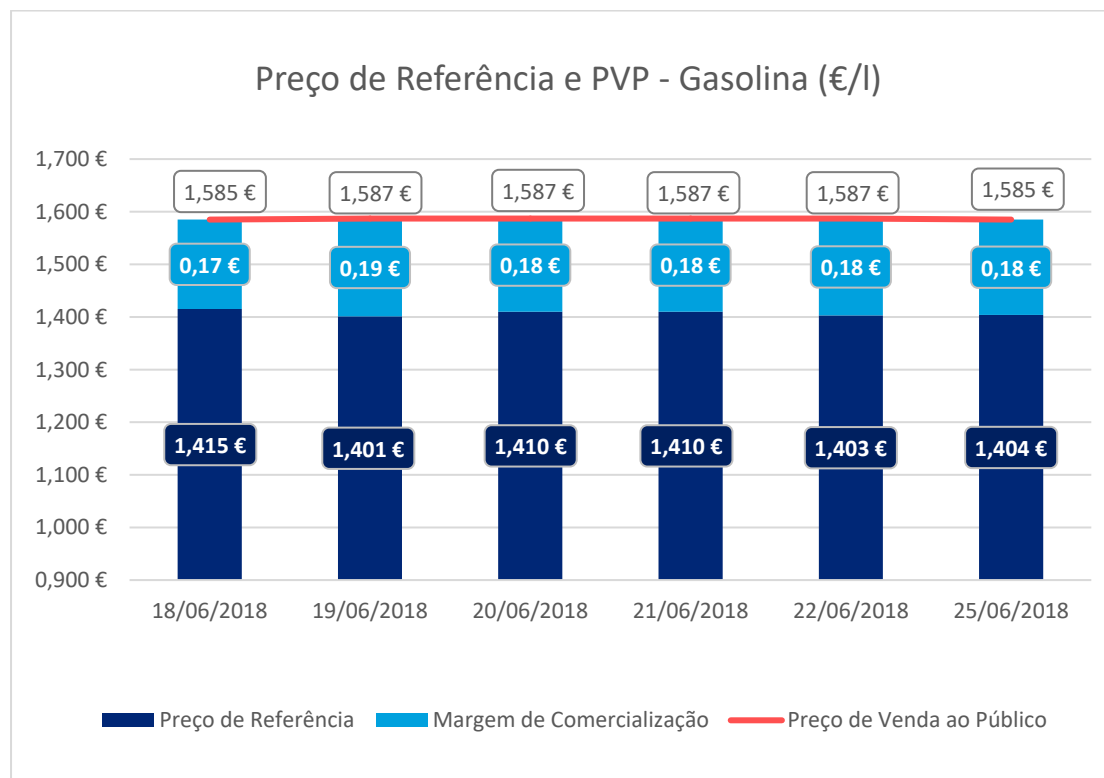
## III – Preço de Referência e Preço de Venda ao Público

### Gasóleo rodoviário



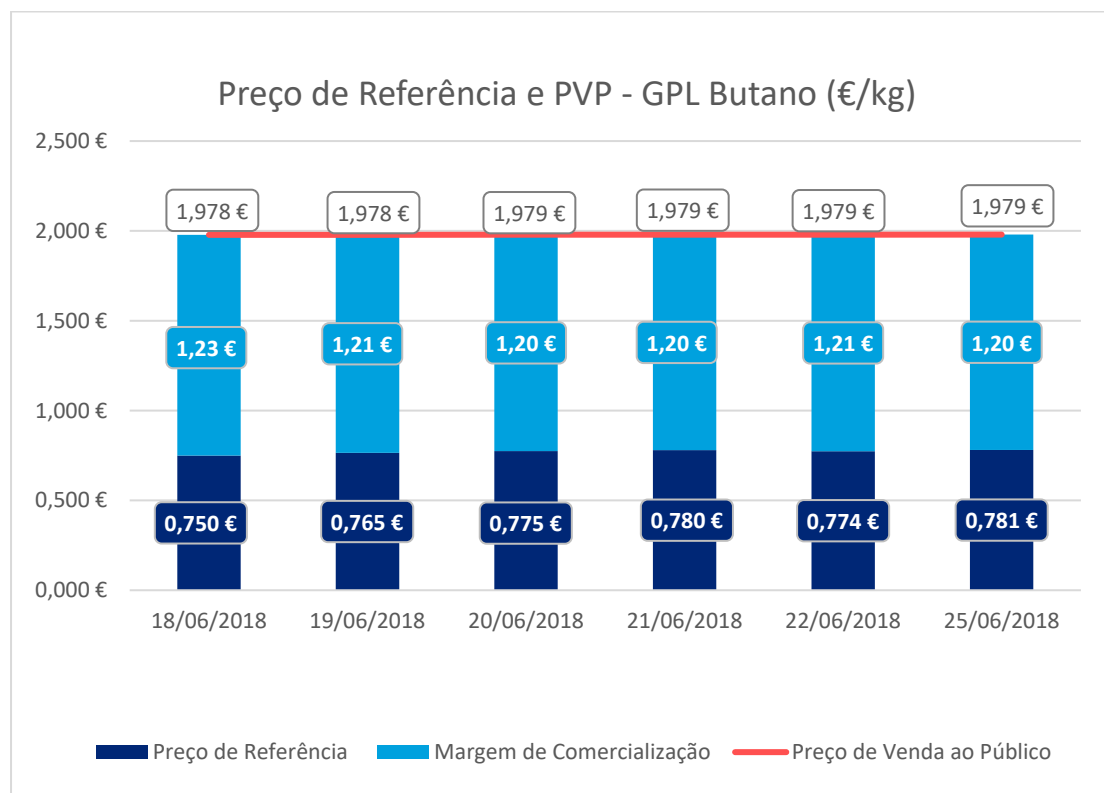
Fonte: ENMC

## Gasolina 95



Fonte: ENMC

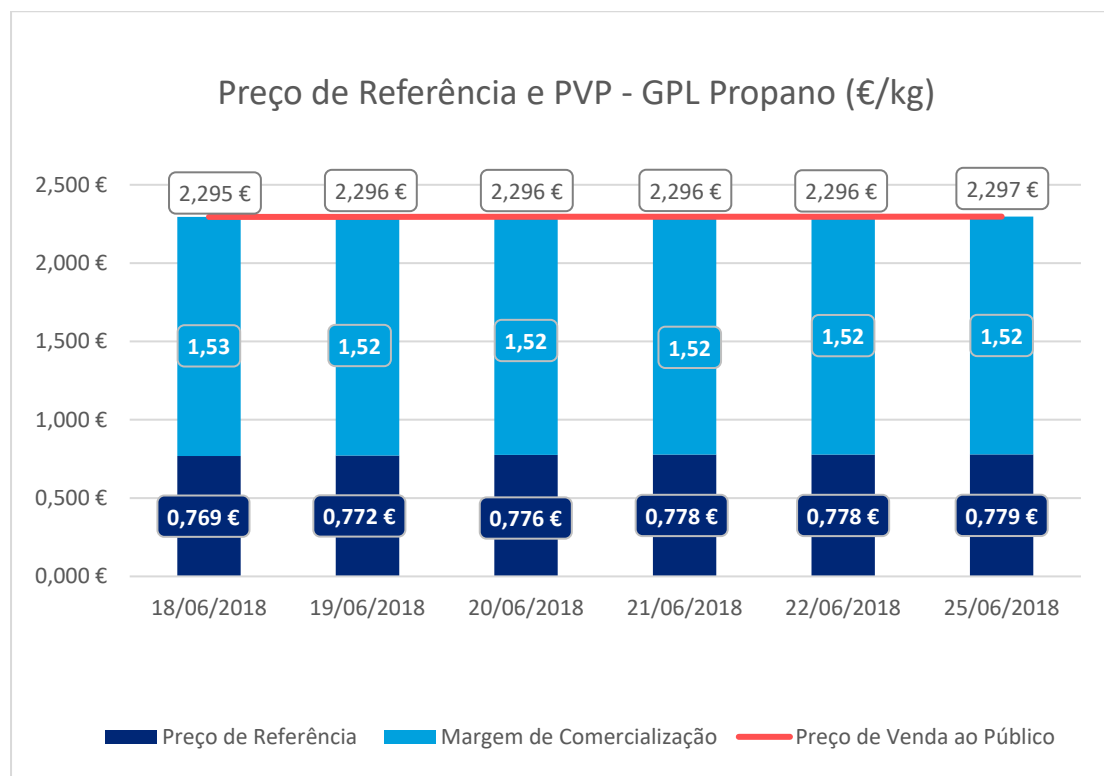
## GPL Butano



Fonte: ENMC



## GPL Propano



Fonte: ENMC

## IV – Decomposição do Preço de Referência

Data: 22/06/2018

	Preço + Frete (CIF Lisboa)	Adicional por incorporação de biocombustível	Descarga, armazenagem e reservas	Enchimento	ISP	IVA	Preço de Referência
Gasolina	0,458 €	0,018 €	0,006 €	0,000 €	0,659 €	0,262 €	1,403 €
Gasóleo	0,474 €	0,018 €	0,006 €	0,000 €	0,471 €	0,223 €	1,192 €
GPL Butano	0,517 €	0,000 €	0,017 €	0,068 €	0,028 €	0,145 €	0,774 €
GPL Propano	0,516 €	0,000 €	0,017 €	0,072 €	0,028 €	0,145 €	0,778 €
GPL Auto	0,264 €	0,000 €	0,009 €	0,000 €	0,138 €	0,094 €	0,505 €

Data: 21/06/2018

	Preço + Frete (CIF Lisboa)	Adicional por incorporação de biocombustível	Descarga, armazenagem e reservas	Enchimento	ISP	IVA	Preço de Referência
Gasolina	0,464 €	0,018 €	0,006 €	0,000 €	0,659 €	0,264 €	1,410 €
Gasóleo	0,482 €	0,018 €	0,006 €	0,000 €	0,471 €	0,225 €	1,201 €
GPL Butano	0,521 €	0,000 €	0,017 €	0,068 €	0,028 €	0,146 €	0,780 €
GPL Propano	0,516 €	0,000 €	0,017 €	0,072 €	0,028 €	0,146 €	0,778 €
GPL Auto	0,264 €	0,000 €	0,009 €	0,000 €	0,138 €	0,094 €	0,505 €

Data: 20/06/2018

	Preço + Frete (CIF Lisboa)	Adicional por incorporação de biocombustível	Descarga, armazenagem e reservas	Enchimento	ISP	IVA	Preço de Referência
Gasolina	0,463 €	0,018 €	0,006 €	0,000 €	0,659 €	0,264 €	1,410 €
Gasóleo	0,484 €	0,017 €	0,006 €	0,000 €	0,471 €	0,225 €	1,204 €
GPL Butano	0,517 €	0,000 €	0,017 €	0,068 €	0,028 €	0,145 €	0,775 €
GPL Propano	0,515 €	0,000 €	0,017 €	0,072 €	0,028 €	0,145 €	0,776 €
GPL Auto	0,263 €	0,000 €	0,009 €	0,000 €	0,138 €	0,094 €	0,504 €

Data: 19/06/2018

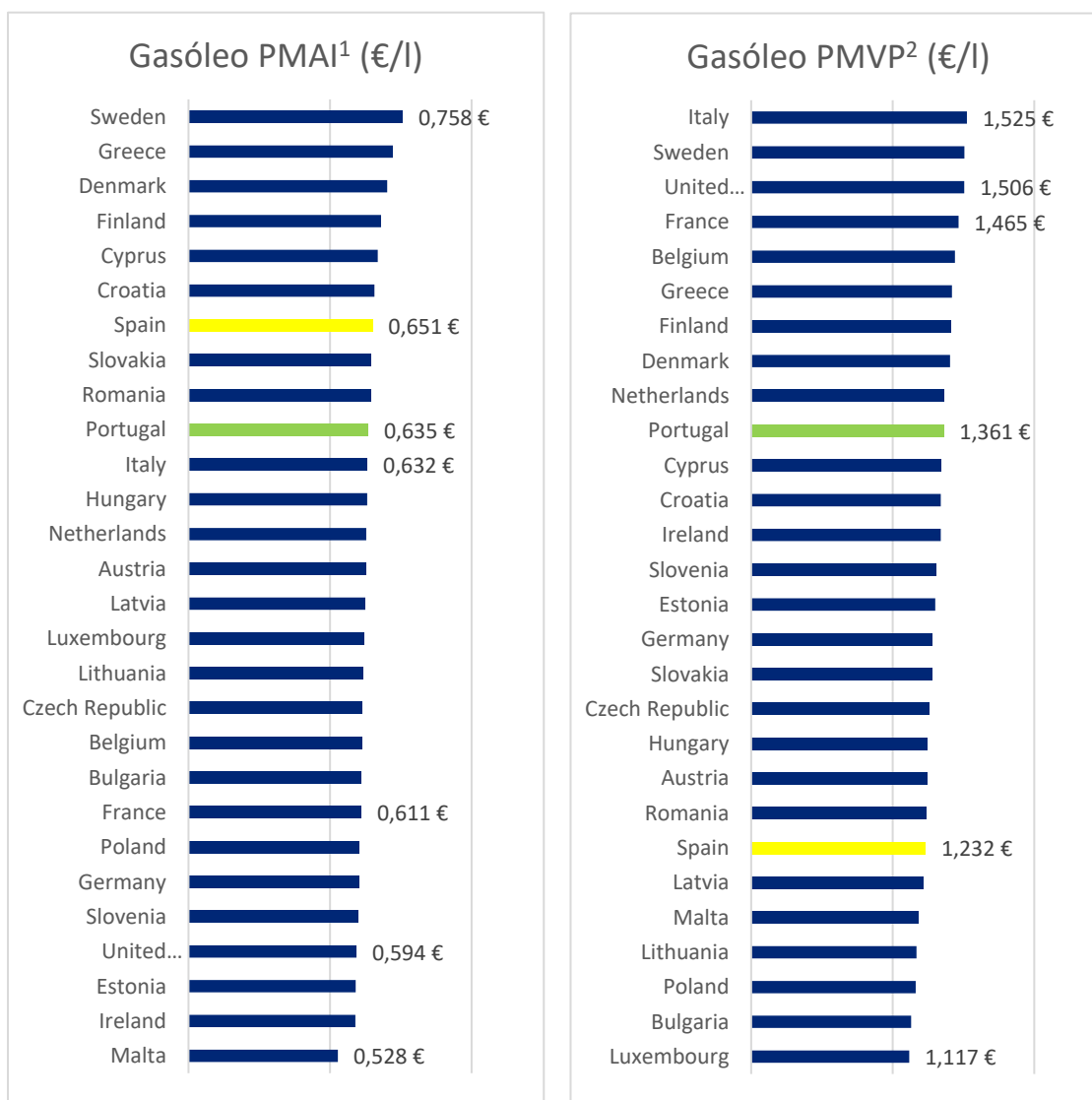
	Preço + Frete (CIF Lisboa)	Adicional por incorporação de biocombustível	Descarga, armazenagem e reservas	Enchimento	ISP	IVA	Preço de Referência
Gasolina	0,455 €	0,020 €	0,006 €	0,000 €	0,659 €	0,262 €	1,401 €
Gasóleo	0,481 €	0,018 €	0,006 €	0,000 €	0,471 €	0,224 €	1,200 €
GPL Butano	0,509 €	0,000 €	0,017 €	0,068 €	0,028 €	0,143 €	0,765 €
GPL Propano	0,511 €	0,000 €	0,017 €	0,072 €	0,028 €	0,144 €	0,772 €
GPL Auto	0,261 €	0,000 €	0,009 €	0,000 €	0,138 €	0,094 €	0,502 €

Data: 18/06/2018

	Preço + Frete (CIF Lisboa)	Adicional por incorporação de biocombustível	Descarga, armazenagem e reservas	Enchimento	ISP	IVA	Preço de Referência
Gasolina	0,466 €	0,019 €	0,006 €	0,000 €	0,659 €	0,265 €	1,415 €
Gasóleo	0,477 €	0,018 €	0,006 €	0,000 €	0,471 €	0,224 €	1,196 €
GPL Butano	0,497 €	0,000 €	0,017 €	0,068 €	0,028 €	0,140 €	0,750 €
GPL Propano	0,509 €	0,000 €	0,017 €	0,072 €	0,028 €	0,144 €	0,769 €
GPL Auto	0,260 €	0,000 €	0,009 €	0,000 €	0,138 €	0,094 €	0,501 €

## V – Preços dos combustíveis em Portugal e nos restantes países da União Europeia

### Gasóleo rodoviário

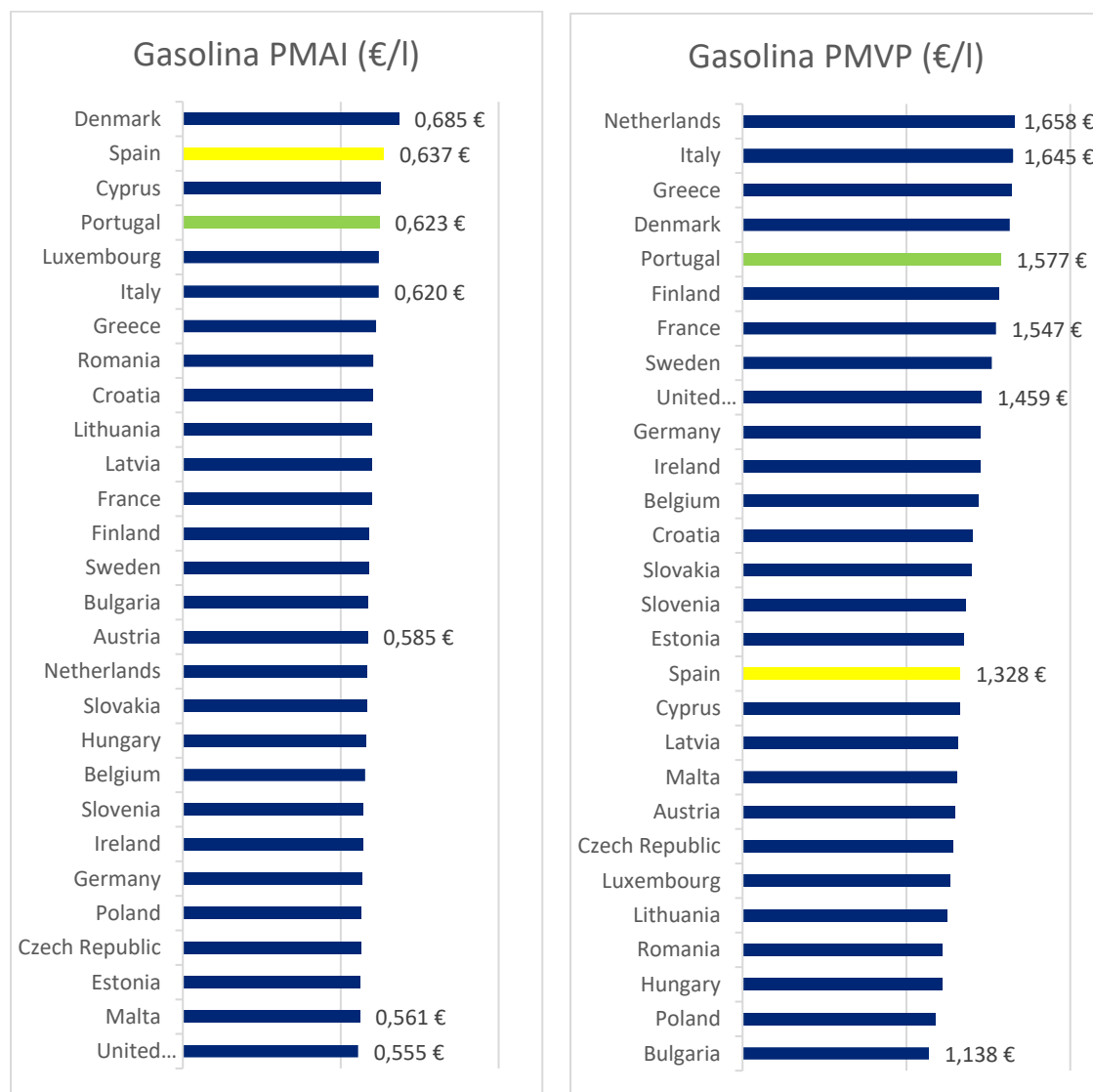


Fonte: Comissão Europeia

<sup>1</sup>PMAI – Preço Médio Antes de Imposto

<sup>2</sup>PMPV – Preço Médio de Venda ao Público

## Gasolina 95



Fonte: Comissão Europeia

## VI – Reservas Estratégicas

### Cumprimento das obrigações nacionais e internacionais

A Entidade Nacional para o Mercado de Combustíveis, mais concretamente a Unidade de Reservas Petrolíferas na sua qualidade de Entidade Central de Armazenagem, é responsável por garantir trinta dias de reservas de segurança nacionais.

Os Operadores Obrigados têm a obrigação de constituição dos 90 dias, sendo 30 dias constituídos obrigatoriamente pela ECA e sendo responsáveis pela constituição dos restantes 60 dias em local a informar obrigatoriamente à ENMC.

A ENMC disponibiliza-se para substituir os Operadores Obrigados na constituição de reservas, do seguinte modo:

- Para o grupo dos pequenos Operadores (aqueles que não dispõem de capacidade de armazenagem própria), a ENMC substitui-se-lhes até ao total da sua obrigação (90 dias);
- Para o grupo dos grandes Operadores (aqueles que dispõem de capacidade de armazenagem própria), a ENMC substitui-se-lhes até em mais 30 dias (no total máximo de 60 dias).

Desta forma, os Operadores deverão comunicar as reservas que pretendem constituir atempadamente junto da ENMC em cada trimestre por forma a permitir à ECA ajustar a sua posição de reservas face à necessidade.

De igual modo, os Operadores terão obrigatoriamente que comunicar as introduções ao consumo numa base mensal, até dia 15 do mês seguinte, conforme preconiza o Decreto-lei nº 165/2013.

Os quadros seguintes descrevem a distribuição das reservas asseguradas pela ENMC aos operadores no trimestre anterior. Apresentamos também as reservas ENMC no final do mês de maio de 2018, com as localizações e quantidades.

## 2º Trimestre de 2018

	Reservas constituídas pela ENMC (número médio de dias)		
Categoria dos Produtos	A	B	C
Grandes Operadores	50,38	48,67	44,66
Pequenos Operadores	90,00	90,00	90,00

	Reservas constituídas pelos Operadores (número médio de dias)		
Categoria dos Produtos	A	B	C
Grandes Operadores	39,62	41,33	45,34
Pequenos Operadores	0,00	0,00	0,00

	Reservas constituídas pela ENMC (Ton)		
Categoria dos Produtos	A	B	C
Grandes Operadores	140 476	819 976	88 645
Pequenos Operadores	8 217	34 848	3 757
Total	148 689	854 824	97 402

	Reservas constituídas pelos Operadores (Ton)		
Categoria dos Produtos	A	B	C
Grandes Operadores	110 476	696 436	89 992
Pequenos Operadores	0	0	0
Total	110 476	696 436	89 992

# ENMC

ENTIDADE NACIONAL PARA O  
MERCADO DE COMBUSTÍVEIS E.P.E

## Valor das Reservas da ENMC

31 de março de 2018 (€)

Produto (Categoria)	Valor em €
Petróleo Bruto	158 943 915,82
Gasolina (Categoria A)	24 143 300,70
Gasóleos (Categoria B)	148 434 593,16
Fuelóleos (Categoria C)	13 487 216,95
GPL (Categoria C)	2 174 624,91
<b>Total das Reservas a 31 de março de 2018</b>	<b>347 183 651,54</b>

## Quadro de Reservas da ENMC em maio de 2018

(TON)				2018	Maio
		Localização	Natureza		
PETRÓLEO BRUTO		Holanda	C.S.O tickets		46 500,000
		Itália	C.S.O tickets		200 000,000
		Bélgica	C.S.O tickets		
		Portugal (Petrogal)	C.S.O tickets		75 000,000
		Alemanha	C.S.O tickets		
		França	C.S.O tickets		
		Petrogal (Matosinhos)	próprias		159 000,000
		Petrogal (Sines)	próprias		379 000,000
				<b>TOTAL CRUDE</b>	
PRODUTOS ACABADOS	A	Cat.			
		Holanda/Apetra	C.S.O tickets		
		Espanha	C.S.O tickets		
		Petrogal (Sines)	próprias		29 600,000
		Petrogal (Pº Brandão)	próprias		
		CLC	próprias		3 500,000
		Petrogal (Aveiras)	próprias		
		Petrogal (Matosinhos)	próprias		18 300,000
		Petrogal (Tanquisado)	próprias		
			<b>TOTAL A</b>		<b>51 400,000</b>
	B	Portugal (Torrejana)	C.S.O tickets		
		Bélgica (Apetra)	C.S.O tickets		
		Espanha	C.S.O tickets		
		Holanda	C.S.O tickets		
		Letónia	C.S.O tickets		
		Petrogal (Sines)	delegadas		
		Petrogal (Sines)	próprias		98 800,000
		Petrogal (Pº Brandão)	próprias		
		Petrogal (Matosinhos)	próprias		54 600,000
		CLC	próprias		5 000,000
		POL NATO	próprias		139 210,863
		Petrogal (Aveiras)	próprias		
		Petrogal (Tanquisado)	próprias		
	CLH (Tarragona)	próprias			
			<b>TOTAL B</b>		<b>297 610,863</b>
	C	Holanda	C.S.O tickets		10 000,000
		Espanha	C.S.O tickets		
		Portugal	C.S.O tickets		
		Suécia	C.S.O tickets		
		Itália	C.S.O tickets		
		Petrogal (Sines)	próprias		13 000,000
		Petrogal (Matosinhos)	próprias		32 000,000
				<b>TOTAL FUELÓLEO</b>	
Holanda		C.S.O tickets			
Petrogal (Sines)		próprias		3 350,000	
CLC		próprias			
Petrogal (Matosinhos)	próprias		650,000		
Petrogal (Aveiras)	próprias		2 000,000		
Petrogal (Perafita)	próprias				
		<b>TOTAL GPL</b>		<b>6 000,000</b>	
		<b>TOTAL C</b>		<b>61 000,000</b>	
		<b>Total</b>		<b>1 269 510,863</b>	
		<b>Tickets</b>		<b>331 500,000</b>	
		<b>Físicas</b>		<b>938 010,863</b>	