



Relatório semanal sobre combustíveis



ENMC

ENTIDADE NACIONAL PARA O
MERCADO DE COMBUSTÍVEIS E.P.E.

DATA

28/02/2018

Índice

I – Principais destaques.....	3	
<i>Enquadramento Internacional.....</i>	3	
<i>Preço.....</i>	3	
II – Enquadramento Internacional	4	
<i>Evolução do Preço do Brent.....</i>	4	
<i>Evolução das Cotações dos Combustíveis.....</i>	5	
III - Preço de Referência e Preço de Venda ao Público.....	6	
<i>Gasóleo rodoviário.....</i>	6	
<i>Gasolina 95.....</i>	7	
<i>GPL Butano.....</i>	8	
<i>GPL Propano.....</i>	9	
IV – Decomposição do Preço de Referência.....	10	
V – Preços dos combustíveis em Portugal e nos restantes países da União Europeia.....	11	2
<i>Gasóleo rodoviário.....</i>	11	
<i>Gasolina 95.....</i>	12	
VI – Reservas Estratégicas.....	13	

I – Principais destaques

Os principais pontos a destacar deste relatório semanal, são os seguintes:

Enquadramento Internacional

A semana de 19 a 23 de fevereiro ficou marcada por uma tendência média de subida das cotações do petróleo, sobretudo num período em que os responsáveis dos principais países produtores signatários do acordo da OPEP reafirmaram o seu interesse e compromisso de continuarem a concertar uma posição conjunta sobre as quantidades produzidas e colocadas no mercado com vista a alavancar a cotação média do crude. Esta posição tem permitido nos últimos meses uma recuperação da cotação média do petróleo, com sinais de que há realmente um reequilíbrio do mercado com a redução do excesso de oferta.

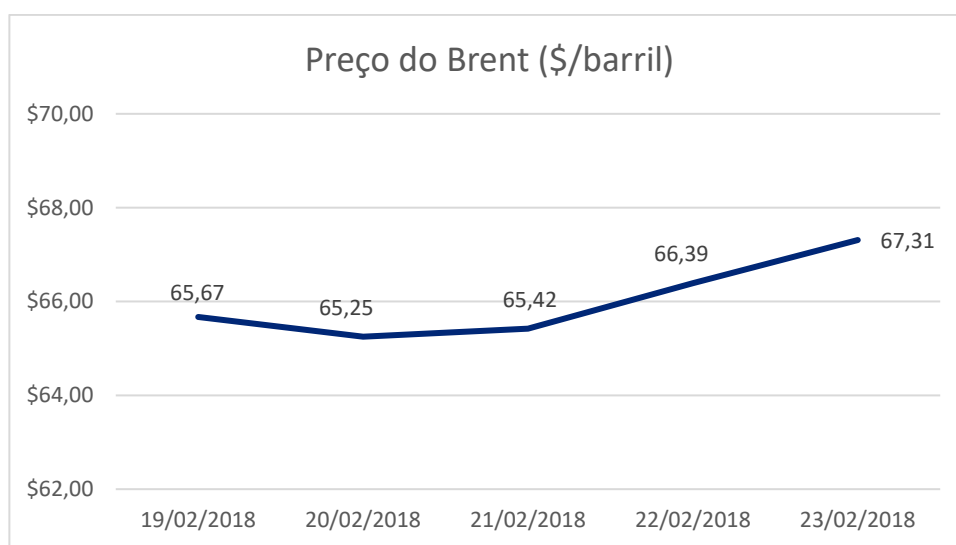
No entanto, a estratégia de subida de preços, continua a ser fortemente condicionada pelo comportamento da produção norte-americana de petróleo, que mantêm o ritmo de crescimento, o que deixa os investidores e os mercados numa posição de alguma cautela face à evolução deste setor. De realçar, que na semana em análise, a produção de petróleo dos EUA alcançou um nível médio de 10,27 milhões de barris diários. Para ampliar esta trajetória de subida, esteve ainda a anunciada queda de 1,6 milhões de barris dos *stocks* norte-americanos de crude.

Preço

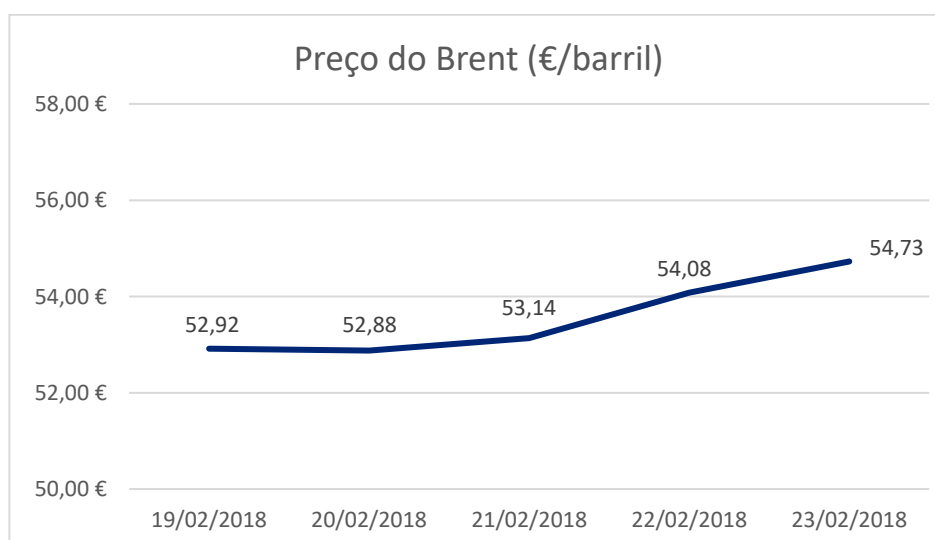
O cenário do lado da oferta do mercado ajudou a comprovar estes movimentos, tendo o petróleo Brent começado a semana a valer 65,67\$ (no fecho da primeira sessão) e encerrado a sessão de 23 de fevereiro nos 67,31\$ (subida de 1,64\$). Ao nível dos preços de referência ENMC registou-se, entre os dias 19 e 26 de fevereiro, uma subida de 0,8 cts/l no preço da gasolina simples 95 e uma subida de 1,9 cts/l no gasóleo simples. No mesmo período, no PMVP, os preços registaram uma descida de 2,1 cts/l na gasolina simples 95 e uma descida de 1,8 cts/l no gasóleo simples.

II– Enquadramento Internacional

Evolução do Preço do Brent

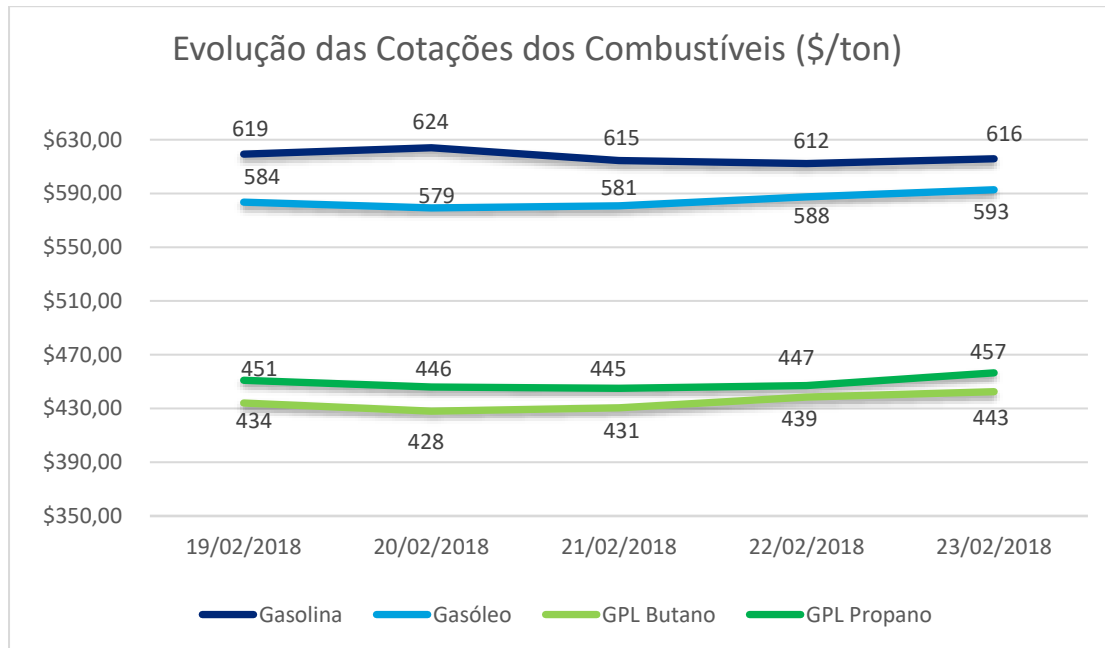


Fonte: Bloomberg

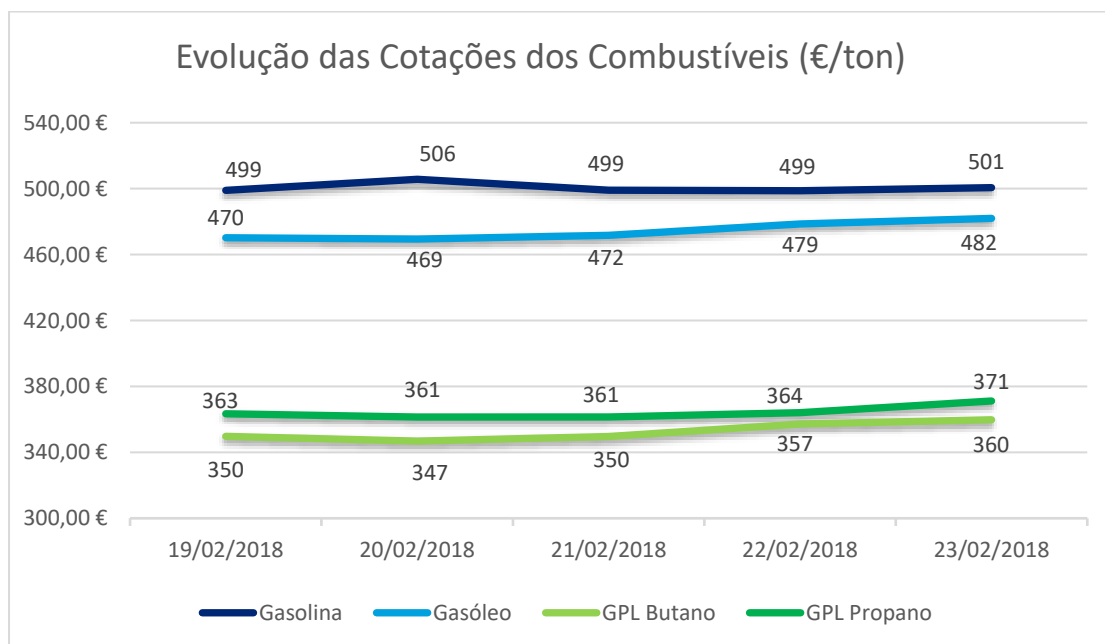


Fonte: Bloomberg

Evolução das Cotações dos Combustíveis



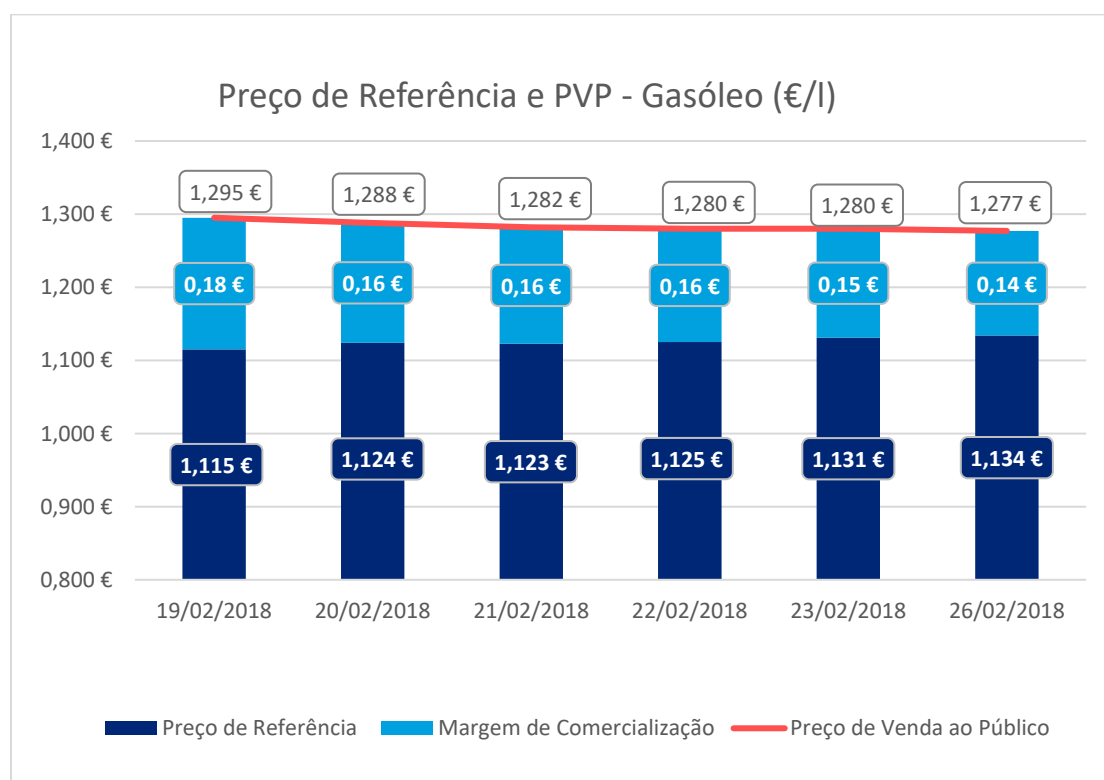
Fonte: Bloomberg



Fonte: Bloomberg

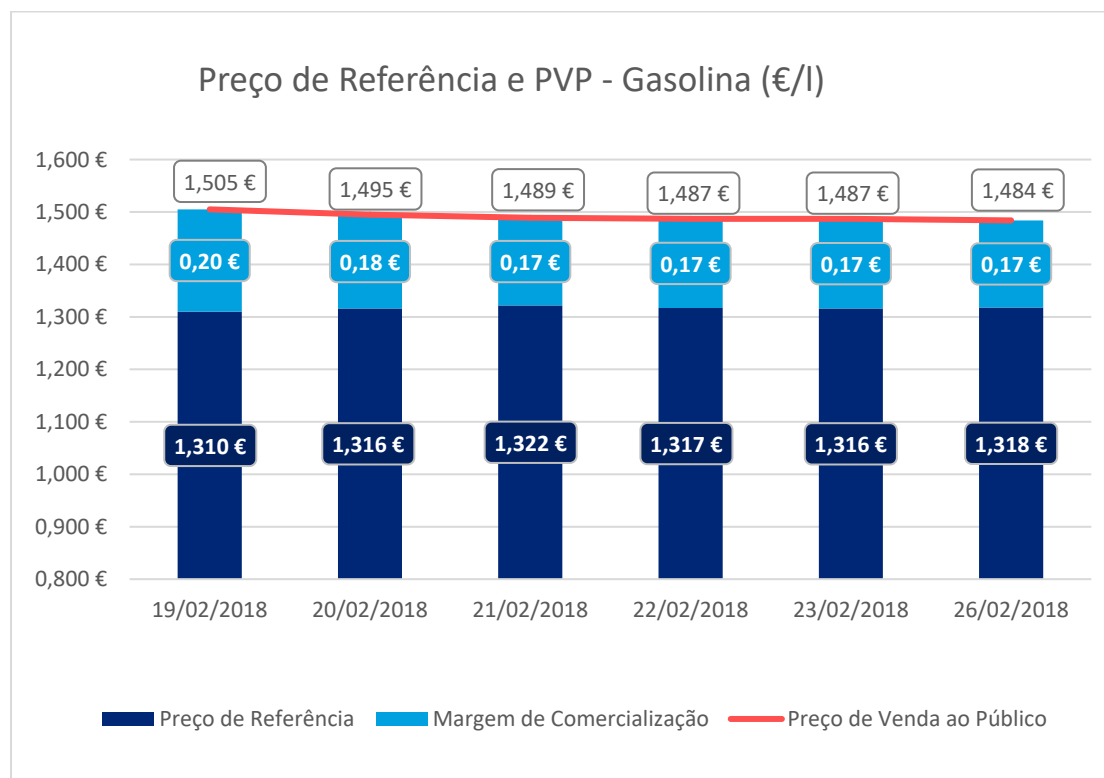
III – Preço de Referência e Preço de Venda ao Público

Gasóleo rodoviário



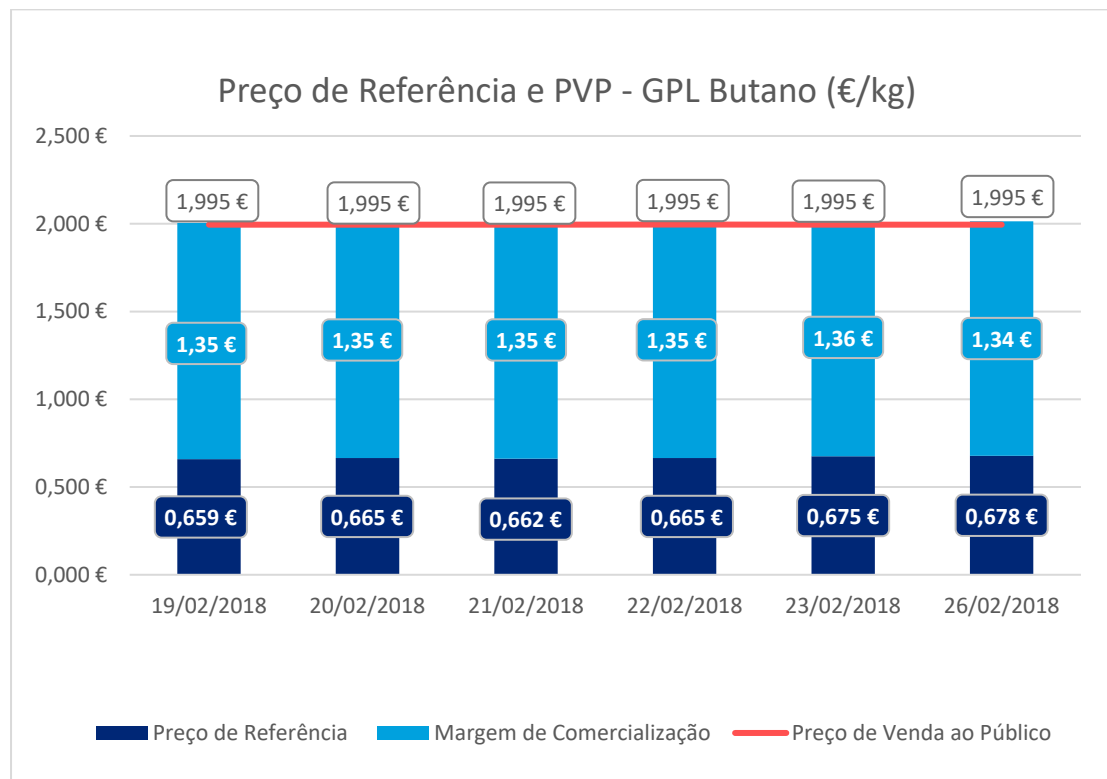
Fonte: ENMC

Gasolina 95



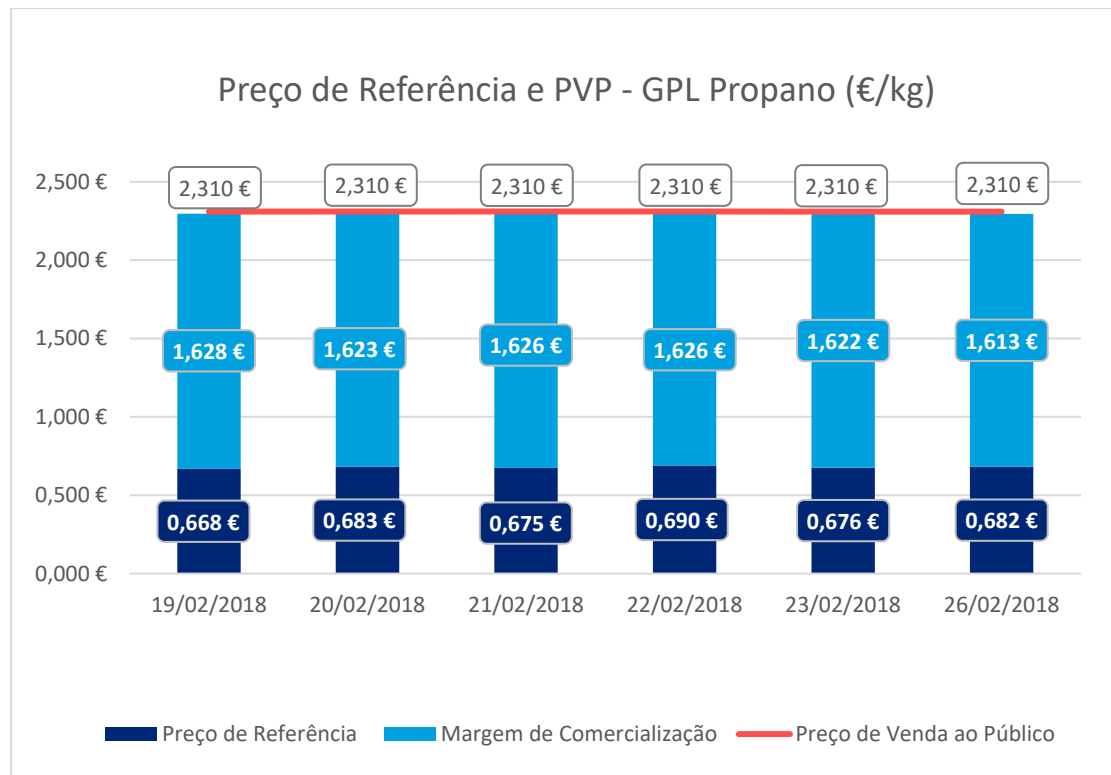
Fonte: ENMC

GPL Butano



Fonte: ENMC

GPL Propano



Fonte: ENMC

IV – Decomposição do Preço de Referência

Data: 23/01/2018

	Preço + Frete (CIF Lisboa)	Adicional por incorporação de biocombustível	Descarga, armazenagem e reservas	Enchimento	ISP	IVA	Preço de Referência
Gasolina	0,384 €	0,021 €	0,006 €	0,000 €	0,659 €	0,246 €	1,316 €
Gasóleo	0,412 €	0,030 €	0,006 €	0,000 €	0,471 €	0,212 €	1,131 €
GPL Butano	0,436 €	0,000 €	0,017 €	0,068 €	0,028 €	0,126 €	0,675 €
GPL Propano	0,443 €	0,000 €	0,017 €	0,072 €	0,028 €	0,129 €	0,688 €
GPL Auto	0,226 €	0,000 €	0,009 €	0,000 €	0,138 €	0,086 €	0,459 €

Data: 22/01/2018

	Preço + Frete (CIF Lisboa)	Adicional por incorporação de biocombustível	Descarga, armazenagem e reservas	Enchimento	ISP	IVA	Preço de Referência
Gasolina	0,384 €	0,021 €	0,006 €	0,000 €	0,659 €	0,246 €	1,317 €
Gasóleo	0,407 €	0,030 €	0,006 €	0,000 €	0,471 €	0,210 €	1,125 €
GPL Butano	0,428 €	0,000 €	0,017 €	0,068 €	0,028 €	0,124 €	0,665 €
GPL Propano	0,440 €	0,000 €	0,017 €	0,072 €	0,028 €	0,128 €	0,684 €
GPL Auto	0,225 €	0,000 €	0,009 €	0,000 €	0,138 €	0,086 €	0,457 €

Data: 21/01/2018

	Preço + Frete (CIF Lisboa)	Adicional por incorporação de biocombustível	Descarga, armazenagem e reservas	Enchimento	ISP	IVA	Preço de Referência
Gasolina	0,389 €	0,021 €	0,006 €	0,000 €	0,659 €	0,247 €	1,322 €
Gasóleo	0,405 €	0,030 €	0,006 €	0,000 €	0,471 €	0,210 €	1,123 €
GPL Butano	0,425 €	0,000 €	0,017 €	0,068 €	0,028 €	0,124 €	0,662 €
GPL Propano	0,440 €	0,000 €	0,017 €	0,072 €	0,028 €	0,128 €	0,684 €
GPL Auto	0,225 €	0,000 €	0,009 €	0,000 €	0,138 €	0,085 €	0,457 €

Data: 20/01/2018

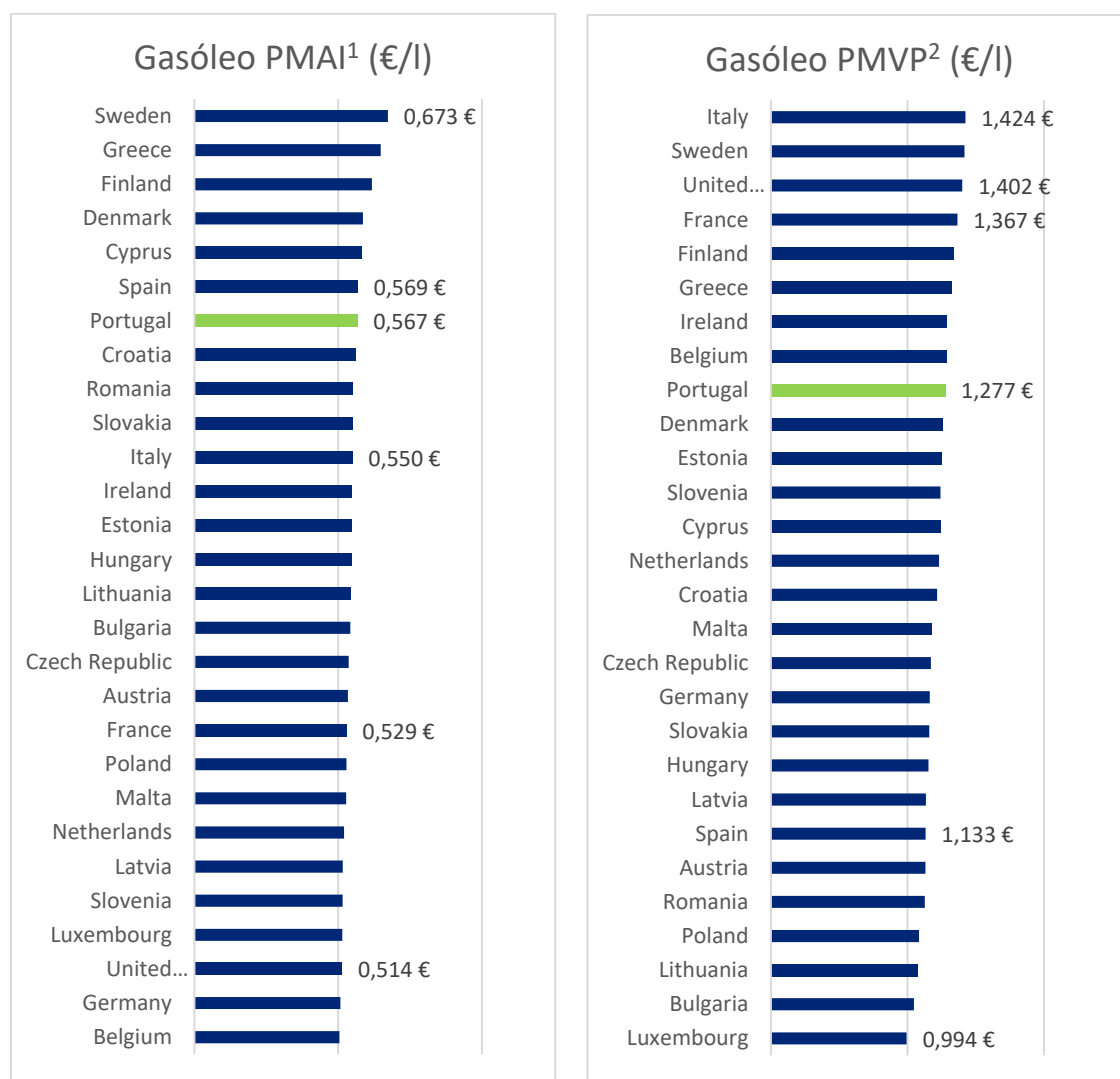
	Preço + Frete (CIF Lisboa)	Adicional por incorporação de biocombustível	Descarga, armazenagem e reservas	Enchimento	ISP	IVA	Preço de Referência
Gasolina	0,384 €	0,021 €	0,006 €	0,000 €	0,659 €	0,246 €	1,316 €
Gasóleo	0,406 €	0,030 €	0,006 €	0,000 €	0,471 €	0,210 €	1,124 €
GPL Butano	0,428 €	0,000 €	0,017 €	0,068 €	0,028 €	0,124 €	0,665 €
GPL Propano	0,442 €	0,000 €	0,017 €	0,072 €	0,028 €	0,128 €	0,687 €
GPL Auto	0,226 €	0,000 €	0,009 €	0,000 €	0,138 €	0,086 €	0,458 €

Data: 19/01/2018

	Preço + Frete (CIF Lisboa)	Adicional por incorporação de biocombustível	Descarga, armazenagem e reservas	Enchimento	ISP	IVA	Preço de Referência
Gasolina	0,380 €	0,020 €	0,006 €	0,000 €	0,659 €	0,245 €	1,310 €
Gasóleo	0,398 €	0,031 €	0,006 €	0,000 €	0,471 €	0,209 €	1,115 €
GPL Butano	0,423 €	0,000 €	0,017 €	0,068 €	0,028 €	0,123 €	0,659 €
GPL Propano	0,438 €	0,000 €	0,017 €	0,072 €	0,028 €	0,128 €	0,682 €
GPL Auto	0,224 €	0,000 €	0,009 €	0,000 €	0,138 €	0,085 €	0,456 €

V – Preços dos combustíveis em Portugal e nos restantes países da União Europeia

Gasóleo rodoviário

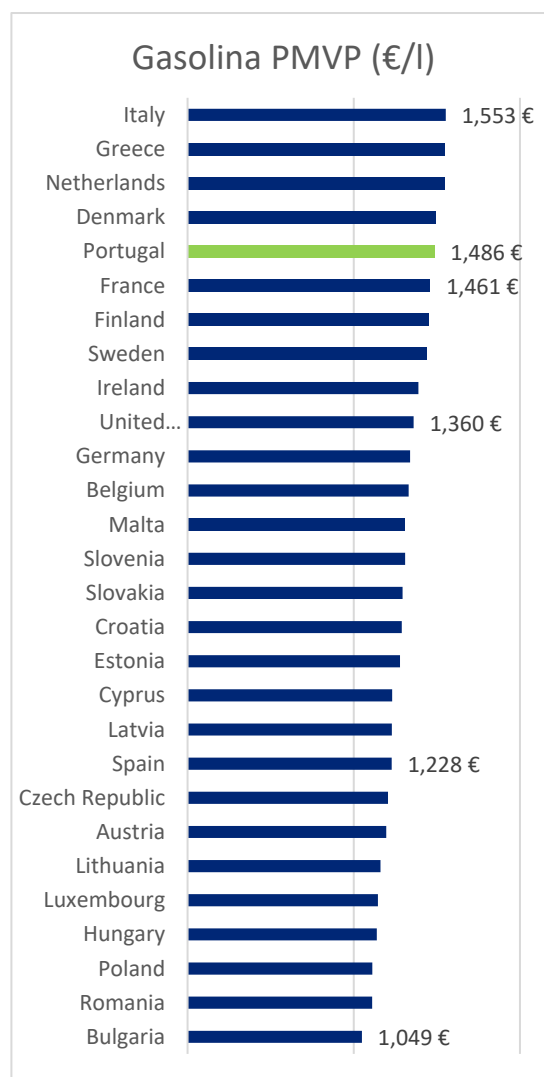
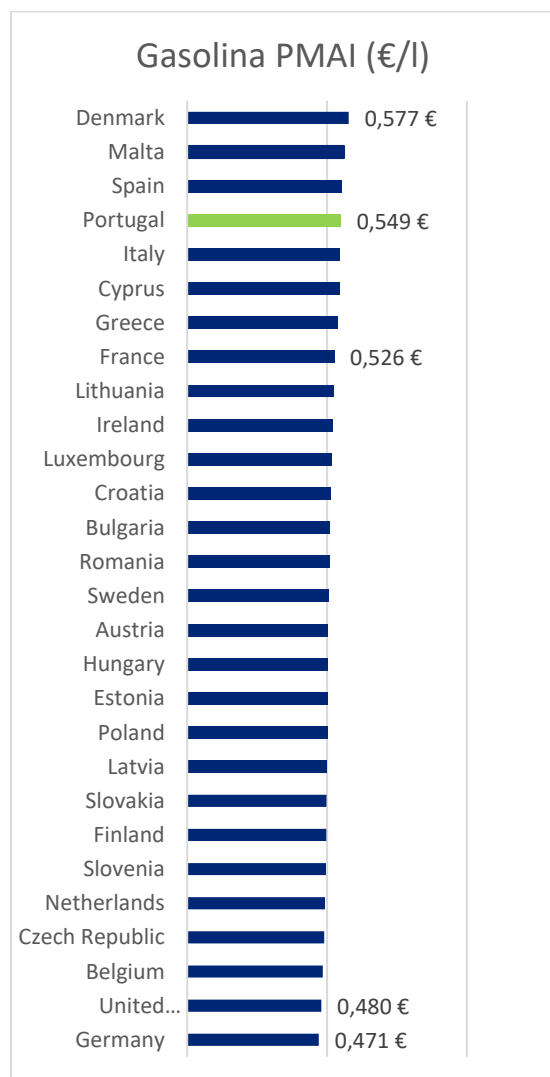


Fonte: Comissão Europeia

¹PMAI – Preço Médio Antes de Imposto

²PMPV – Preço Médio de Venda ao Público

Gasolina 95



Fonte: Comissão Europeia

VI – Reservas Estratégicas

Cumprimento das obrigações nacionais e internacionais

A Entidade Nacional para o Mercado de Combustíveis, mais concretamente a Unidade de Reservas Petrolíferas na sua qualidade de Entidade Central de Armazenagem, é responsável por garantir trinta dias de reservas de segurança nacionais.

Os Operadores Obrigados têm a obrigação de constituição dos 90 dias, sendo 30 dias constituídos obrigatoriamente pela ECA e sendo responsáveis pela constituição dos restantes 60 dias em local a informar obrigatoriamente à ENMC.

A ENMC disponibiliza-se para substituir os Operadores Obrigados na constituição de reservas, do seguinte modo:

- Para o grupo dos pequenos Operadores (aqueles que não dispõem de capacidade de armazenagem própria), a ENMC substitui-se-lhes até ao total da sua obrigação (90 dias);
- Para o grupo dos grandes Operadores (aqueles que dispõem de capacidade de armazenagem própria), a ENMC substitui-se-lhes até em mais 30 dias (no total máximo de 60 dias).

Desta forma, os Operadores deverão comunicar as reservas que pretendem constituir atempadamente junto da ENMC em cada trimestre por forma a permitir à ECA ajustar a sua posição de reservas face à necessidade.

De igual modo, os Operadores terão obrigatoriamente que comunicar as introduções ao consumo numa base mensal, até dia 15 do mês seguinte, conforme preconiza o Decreto-lei nº 165/2013.

Os quadros seguintes descrevem a distribuição das reservas asseguradas pela ENMC aos operadores no trimestre anterior. Apresentamos também as reservas ENMC no final do mês de janeiro de 2018, com as localizações e quantidades.

1º Trimestre de 2018

	Reservas constituídos pela ENMC (número médio de dias)		
Categoria dos Produtos	A	B	C
Grandes Operadores	51,15	49,88	44,12
Pequenos Operadores	90,00	90,00	90,00

	Reservas constituídos pelos Operadores (número médio de dias)		
Categoria dos Produtos	A	B	C
Grandes Operadores	38,85	40,12	45,88
Pequenos Operadores	0,00	0,00	0,00

	Reservas constituídos pela ENMC (Ton)		
Categoria dos Produtos	A	B	C
Grandes Operadores	146 312	798 255	93 485
Pequenos Operadores	5 004	29 590	3 591
Total	151 316	827 844	97 076

	Reservas constituídas pelos Operadores (Ton)		
Categoria dos Produtos	A	B	C
Grandes Operadores	111 108	641 986	97 224
Pequenos Operadores	0	0	0
Total	111 108	641 985	97 224

ENMC

ENTIDADE NACIONAL PARA O
MERCADO DE COMBUSTÍVEIS E.P.E

Valor das Reservas da ENMC

31 de janeiro de 2018 (€)

Produto (Categoria)	Valor em €
Petróleo Bruto	158 943 915,82
Gasolina (Categoria A)	24 143 300,70
Gasóleos (Categoria B)	146 700 444,19
Fuelóleos (Categoria C)	13 875 332,10
GPL (Categoria C)	2 174 624,91
Total das Reservas a 31 de janeiro de 2018	345 837 617,72

Quadro de Reservas da ENMC em janeiro de 2018

(TON)			2018	Janeiro	
	Localização	Natureza			
PETRÓLEO BRUTO	Holanda	C.S.O tickets		60 000,000	
	Itália	C.S.O tickets		40 000,000	
	Bélgica	C.S.O tickets		30 000,000	
	Portugal (Petrogal)	C.S.O tickets		75 000,000	
	Alemanha	C.S.O tickets		40 000,000	
	França	C.S.O tickets		5 000,000	
	Petrogal (Matosinhos)	próprias		419 000,000	
	Petrogal (Sines)	próprias		119 100,000	
			TOTAL CRUDE	788 100,000	
PRODUTOS ACABADOS	Cat.				
	A	Holanda/Apetra	C.S.O tickets		
		Espanha	C.S.O tickets		
		Petrogal (Sines)	próprias		29 900,000
		Petrogal (Ptº Brandão)	próprias		
		CLC	próprias		
		Petrogal (Aveiras)	próprias		7 500,000
		Petrogal (Matosinhos)	próprias		14 000,000
		Petrogal (Tanquisado)	próprias		
				TOTAL A	51 400,000
	B	Portugal (Torrejana)	C.S.O tickets		
		Bélgica (Apetra)	C.S.O tickets		
		Espanha	C.S.O tickets		
		Holanda	C.S.O tickets		
		Letónia	C.S.O tickets		
		Petrogal (Sines)	delegadas		
		Petrogal (Sines)	próprias		104 300,000
		Petrogal (Ptº Brandão)	próprias		
		Petrogal (Matosinhos)	próprias		44 100,000
		CLC	próprias		
		POL NATO	próprias		139 210,863
		Petrogal (Aveiras)	próprias		10 000,000
	Petrogal (Tanquisado)	próprias			
	CLH (Tarragona)	próprias			
				TOTAL B	297 610,863
	C	Holanda	C.S.O tickets		
		Espanha	C.S.O tickets		25 000,000
		Portugal	C.S.O tickets		
		Suécia	C.S.O tickets		
		Itália	C.S.O tickets		30 000,000
		Petrogal (Sines)	próprias		22 300,000
		Petrogal (Matosinhos)	próprias		22 700,000
					TOTAL FUELÓLEO
Holanda		C.S.O tickets			
Petrogal (Sines)		próprias		2 000,000	
CLC		próprias			
Petrogal (Matosinhos)		próprias		2 000,000	
Petrogal (Aveiras)		próprias		2 000,000	
Petrogal (Perafita)	próprias				
			TOTAL GPL	6 000,000	
			TOTAL C	106 000,000	
			Total	1 243 110,863	
			Tickets	305 000,000	
			Físicas	938 110,863	