



Relatório semanal sobre combustíveis



ENMC

ENTIDADE NACIONAL PARA O
MERCADO DE COMBUSTÍVEIS E.P.E.

DATA

29/08/2018

Índice

I – Principais destaques.....	3	
<i>Enquadramento Internacional.....</i>	3	
<i>Preço.....</i>	3	
II – Enquadramento Internacional	4	
<i>Evolução do Preço do Brent.....</i>	4	
<i>Evolução das Cotações dos Combustíveis.....</i>	5	
III - Preço de Referência e Preço de Venda ao Público.....	6	
<i>Gasóleo rodoviário.....</i>	6	
<i>Gasolina 95.....</i>	7	
<i>GPL Butano.....</i>	8	
<i>GPL Propano.....</i>	9	
IV – Decomposição do Preço de Referência.....	10	
V – Preços dos combustíveis em Portugal e nos restantes países da União Europeia.....	11	2
<i>Gasóleo rodoviário.....</i>	11	
<i>Gasolina 95.....</i>	12	
VI – Reservas Estratégicas.....	13	

I – Principais destaques

Os principais pontos a destacar deste relatório semanal, são os seguintes:

Enquadramento Internacional

A semana de 20 a 24 de agosto ficou marcada por uma tendência de clara subida das cotações do petróleo, num período em que a existência de rondas negociais entre os EUA e a China (ao mesmo tempo que se soube da possibilidade da revisão do acordo comercial com o México) conduziram os investidores a uma perspetiva mais positiva do nível potencial de atividade económica e, logo, ao incremento da procura de bens de consumo, nomeadamente, de crude, o que alavancou a evolução do seu preço nas principais praças financeiras internacionais, e que conduziu a uma variação semanal do WTI e do BRENT de, respetivamente, +4,3% e +5,6%.

Para além disso, para ampliar este movimento de subida das cotações do petróleo, destacam-se também a notícia da saída da petrolífera francesa Total do Irão (já em consequência da aplicação de sanções económicas lançadas pelos EUA), a descida de stocks norte-americanos de crude (-5,8 milhões de barris face a uma previsão de -1,5 milhões de barris), mas também a desvalorização do dólar face ao euro.

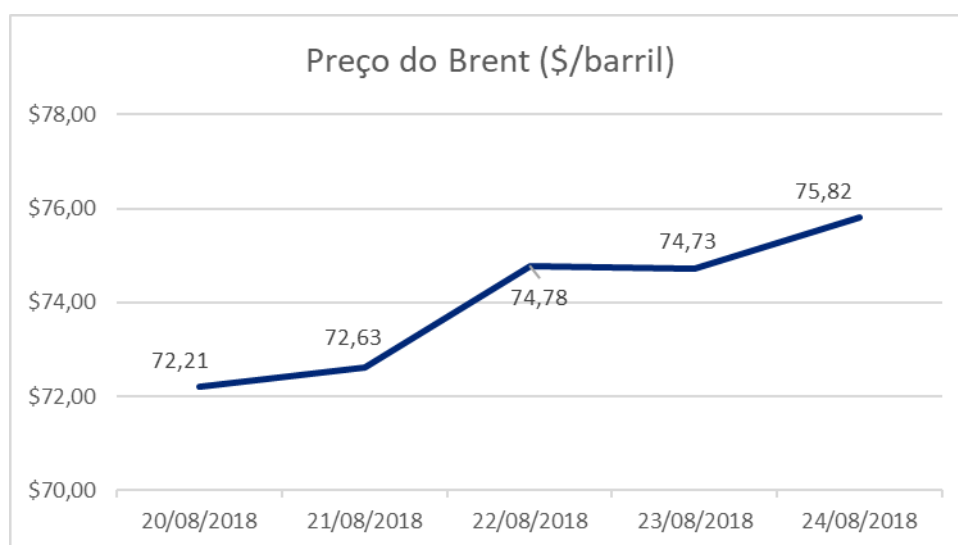
Preço

O cenário do lado da oferta do mercado ajudou a comprovar estes movimentos, tendo o petróleo Brent começado a semana a valer 72,21\$ (fecho da primeira sessão) e encerrado a sessão de 24 de agosto a valer 75,82\$ (traduzindo-se numa subida de 3,61\$).

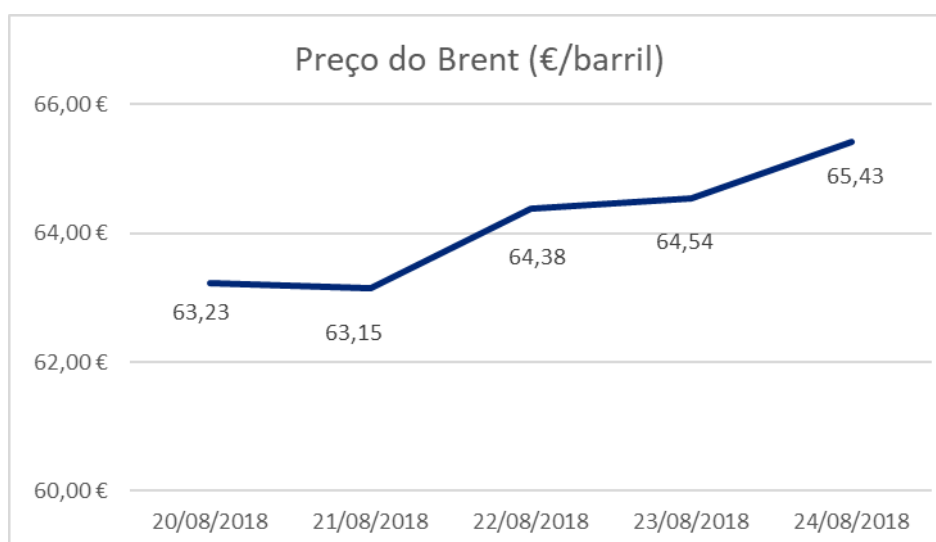
Quanto aos preços de referência ENMC, registou-se, entre os dias 20 e 27 de agosto, uma subida de 2,4 cts/l no preço da gasolina simples 95 e de 1,8 cts/l no gasóleo simples. No mesmo período, no PMVP, os preços mantiveram-se na gasolina simples 95 e no gasóleo simples.

II– Enquadramento Internacional

Evolução do Preço do Brent

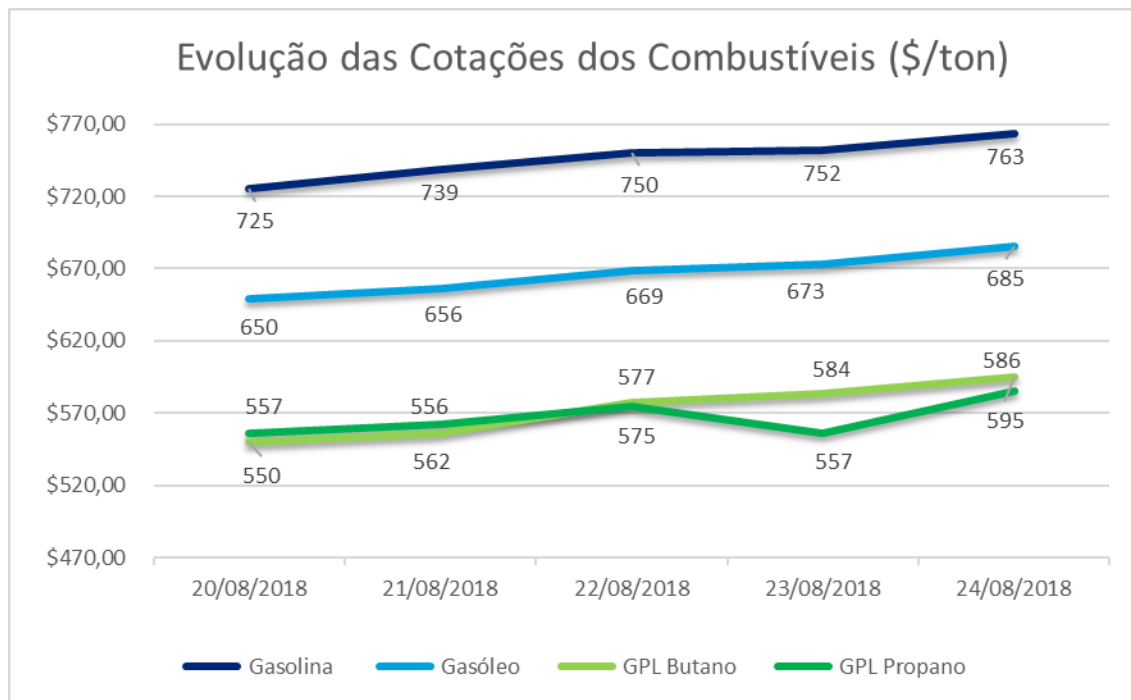


Fonte: Bloomberg

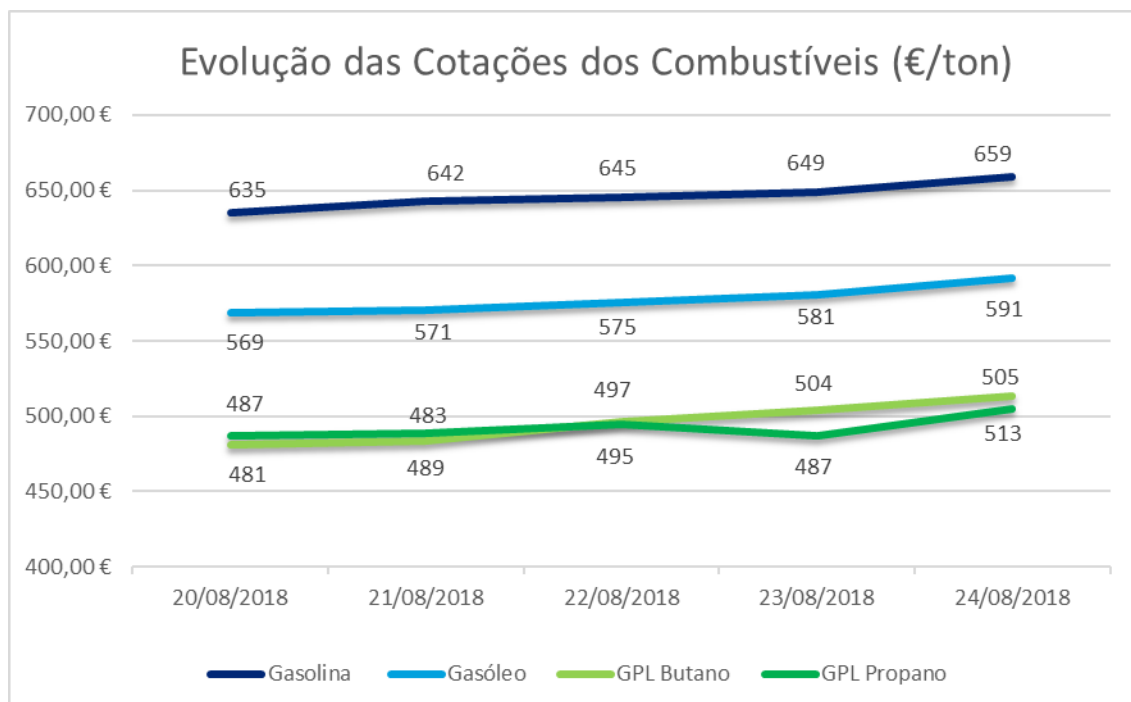


Fonte: Bloomberg

Evolução das Cotações dos Combustíveis



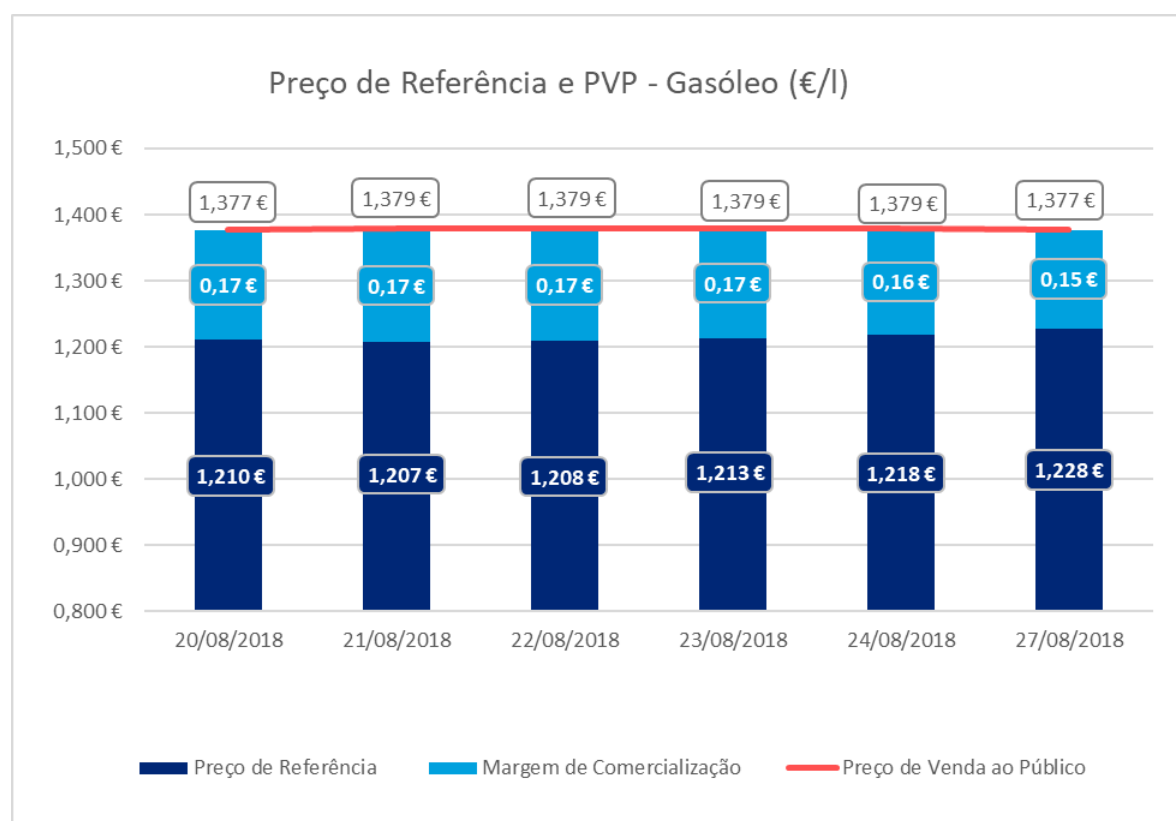
Fonte: Bloomberg



Fonte: Bloomberg

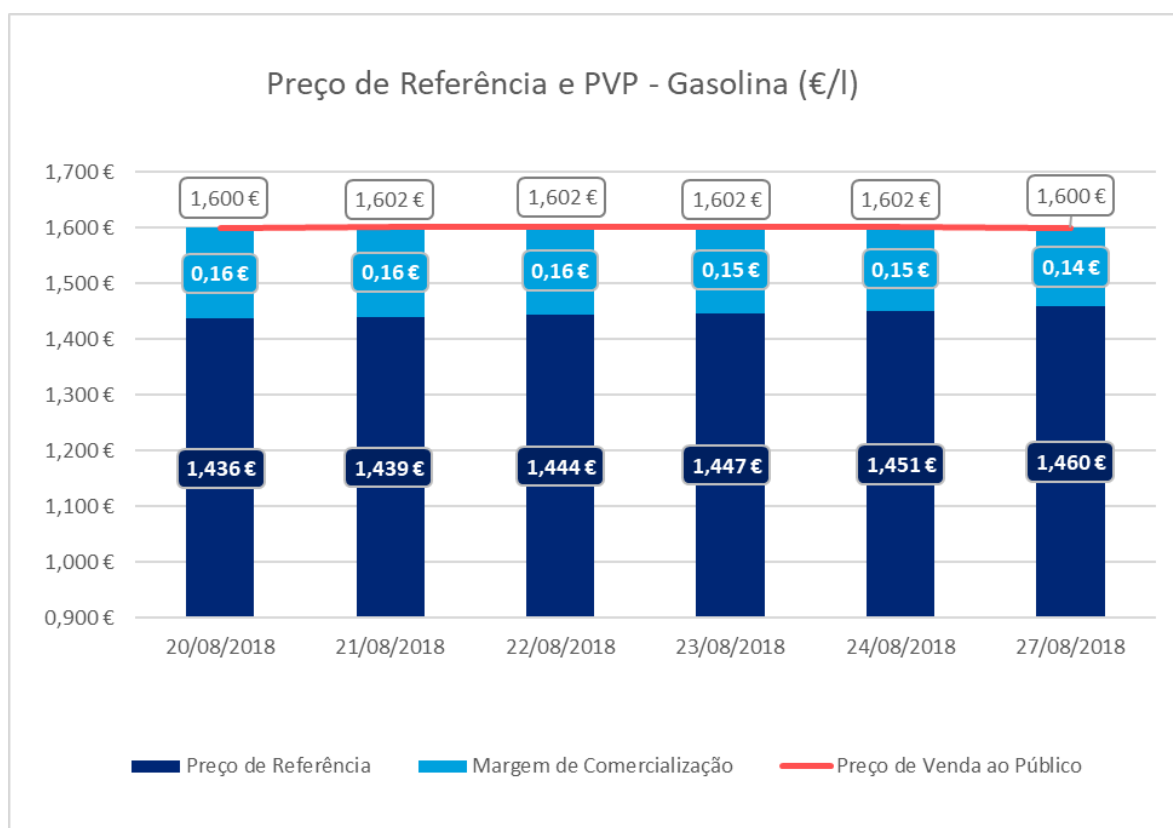
III – Preço de Referência e Preço de Venda ao Público

Gasóleo rodoviário



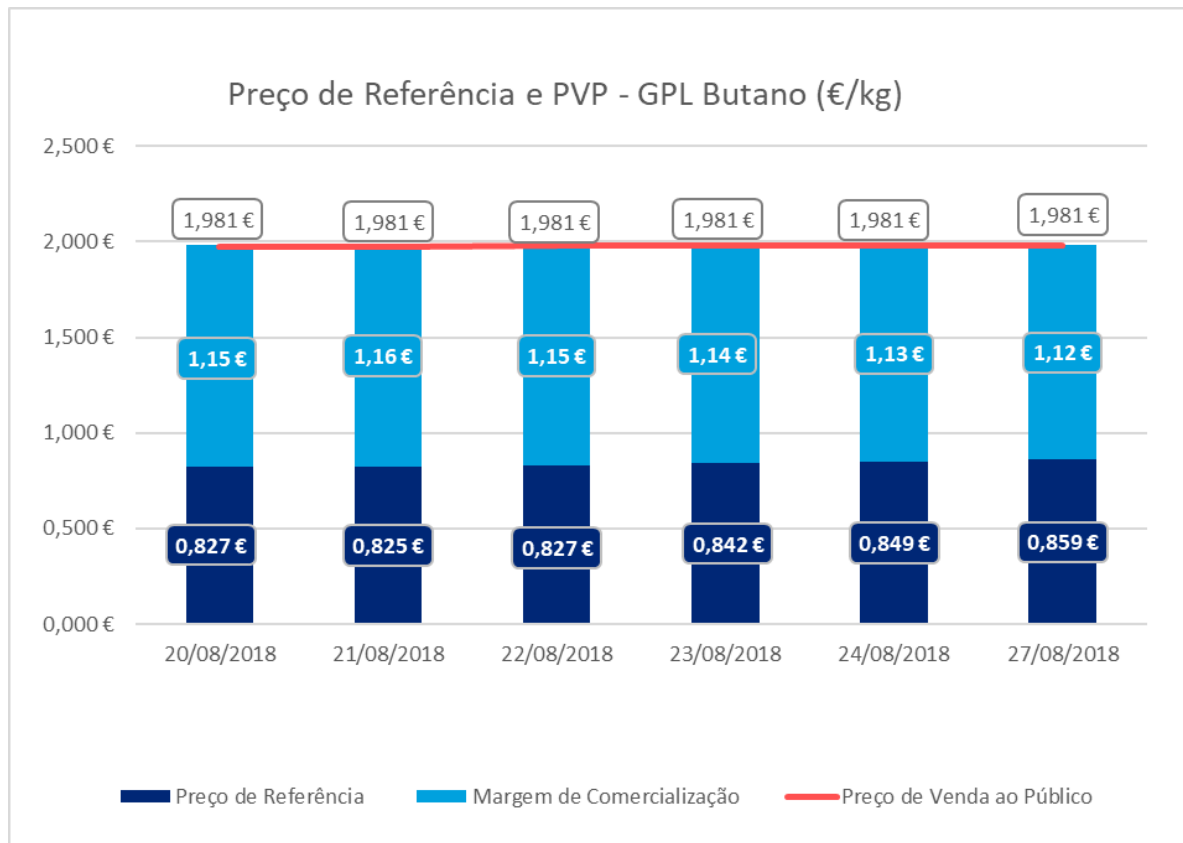
Fonte: ENMC

Gasolina 95



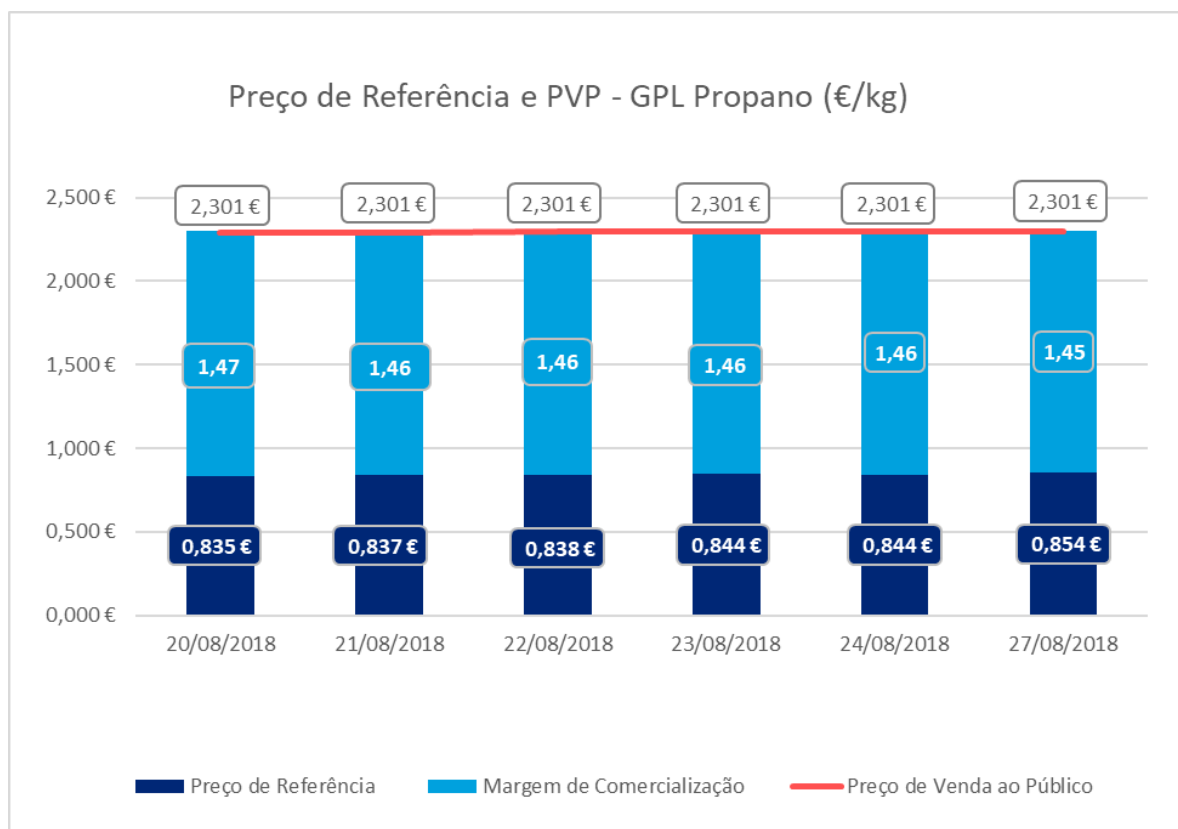
Fonte: ENMC

GPL Butano



Fonte: ENMC

GPL Propano



Fonte: ENMC

IV – Decomposição do Preço de Referência

Data: 24/08/2018

	Preço + Frete (CIF Lisboa)	Adicional por incorporação de biocombustível	Descarga, armazenagem e reservas	Enchimento	ISP	IVA	Preço de Referência
Gasolina	0,495 €	0,019 €	0,006 €	0,000 €	0,659 €	0,271 €	1,451 €
Gasóleo	0,496 €	0,017 €	0,006 €	0,000 €	0,471 €	0,228 €	1,218 €
GPL Butano	0,577 €	0,000 €	0,017 €	0,068 €	0,028 €	0,159 €	0,849 €
GPL Propano	0,569 €	0,000 €	0,017 €	0,072 €	0,028 €	0,158 €	0,844 €
GPL Auto	0,291 €	0,000 €	0,009 €	0,000 €	0,138 €	0,101 €	0,539 €

Data: 23/08/2018

	Preço + Frete (CIF Lisboa)	Adicional por incorporação de biocombustível	Descarga, armazenagem e reservas	Enchimento	ISP	IVA	Preço de Referência
Gasolina	0,492 €	0,019 €	0,006 €	0,000 €	0,659 €	0,271 €	1,447 €
Gasóleo	0,492 €	0,017 €	0,006 €	0,000 €	0,471 €	0,227 €	1,213 €
GPL Butano	0,572 €	0,000 €	0,017 €	0,068 €	0,028 €	0,158 €	0,842 €
GPL Propano	0,570 €	0,000 €	0,017 €	0,072 €	0,028 €	0,158 €	0,844 €
GPL Auto	0,291 €	0,000 €	0,009 €	0,000 €	0,138 €	0,101 €	0,539 €

Data: 22/08/2018

	Preço + Frete (CIF Lisboa)	Adicional por incorporação de biocombustível	Descarga, armazenagem e reservas	Enchimento	ISP	IVA	Preço de Referência
Gasolina	0,490 €	0,019 €	0,006 €	0,000 €	0,659 €	0,270 €	1,444 €
Gasóleo	0,488 €	0,017 €	0,006 €	0,000 €	0,471 €	0,226 €	1,208 €
GPL Butano	0,559 €	0,000 €	0,017 €	0,068 €	0,028 €	0,155 €	0,827 €
GPL Propano	0,565 €	0,000 €	0,017 €	0,072 €	0,028 €	0,157 €	0,838 €
GPL Auto	0,289 €	0,000 €	0,009 €	0,000 €	0,138 €	0,100 €	0,536 €

Data: 21/08/2018

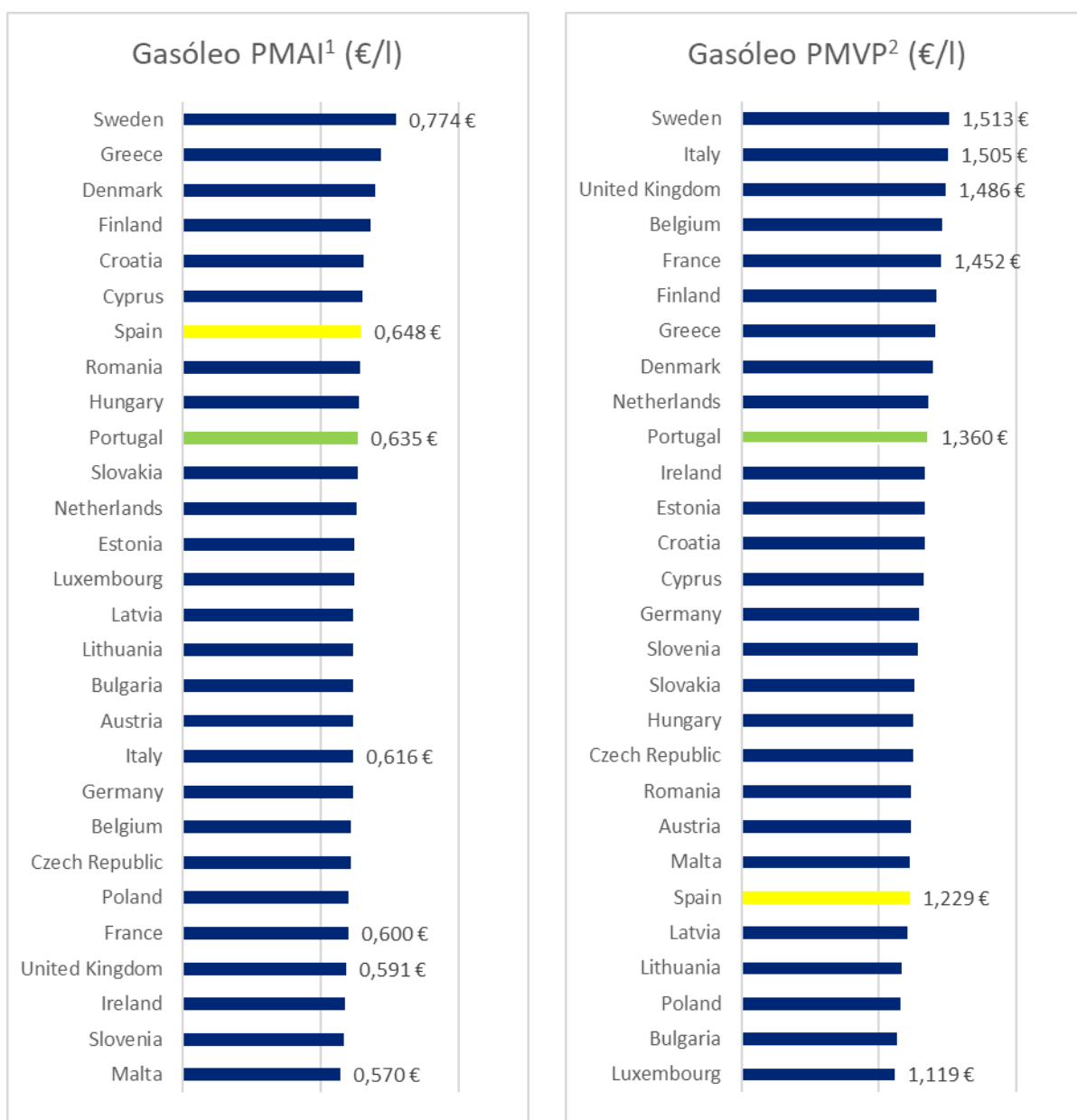
	Preço + Frete (CIF Lisboa)	Adicional por incorporação de biocombustível	Descarga, armazenagem e reservas	Enchimento	ISP	IVA	Preço de Referência
Gasolina	0,484 €	0,020 €	0,006 €	0,000 €	0,659 €	0,269 €	1,439 €
Gasóleo	0,486 €	0,017 €	0,006 €	0,000 €	0,471 €	0,226 €	1,207 €
GPL Butano	0,558 €	0,000 €	0,017 €	0,068 €	0,028 €	0,154 €	0,825 €
GPL Propano	0,564 €	0,000 €	0,017 €	0,072 €	0,028 €	0,157 €	0,837 €
GPL Auto	0,288 €	0,000 €	0,009 €	0,000 €	0,138 €	0,100 €	0,535 €

Data: 20/08/2018

	Preço + Frete (CIF Lisboa)	Adicional por incorporação de biocombustível	Descarga, armazenagem e reservas	Enchimento	ISP	IVA	Preço de Referência
Gasolina	0,484 €	0,019 €	0,006 €	0,000 €	0,659 €	0,269 €	1,436 €
Gasóleo	0,489 €	0,017 €	0,006 €	0,000 €	0,471 €	0,226 €	1,210 €
GPL Butano	0,559 €	0,000 €	0,017 €	0,068 €	0,028 €	0,155 €	0,827 €
GPL Propano	0,562 €	0,000 €	0,017 €	0,072 €	0,028 €	0,156 €	0,835 €
GPL Auto	0,287 €	0,000 €	0,009 €	0,000 €	0,138 €	0,100 €	0,534 €

V – Preços dos combustíveis em Portugal e nos restantes países da União Europeia

Gasóleo rodoviário

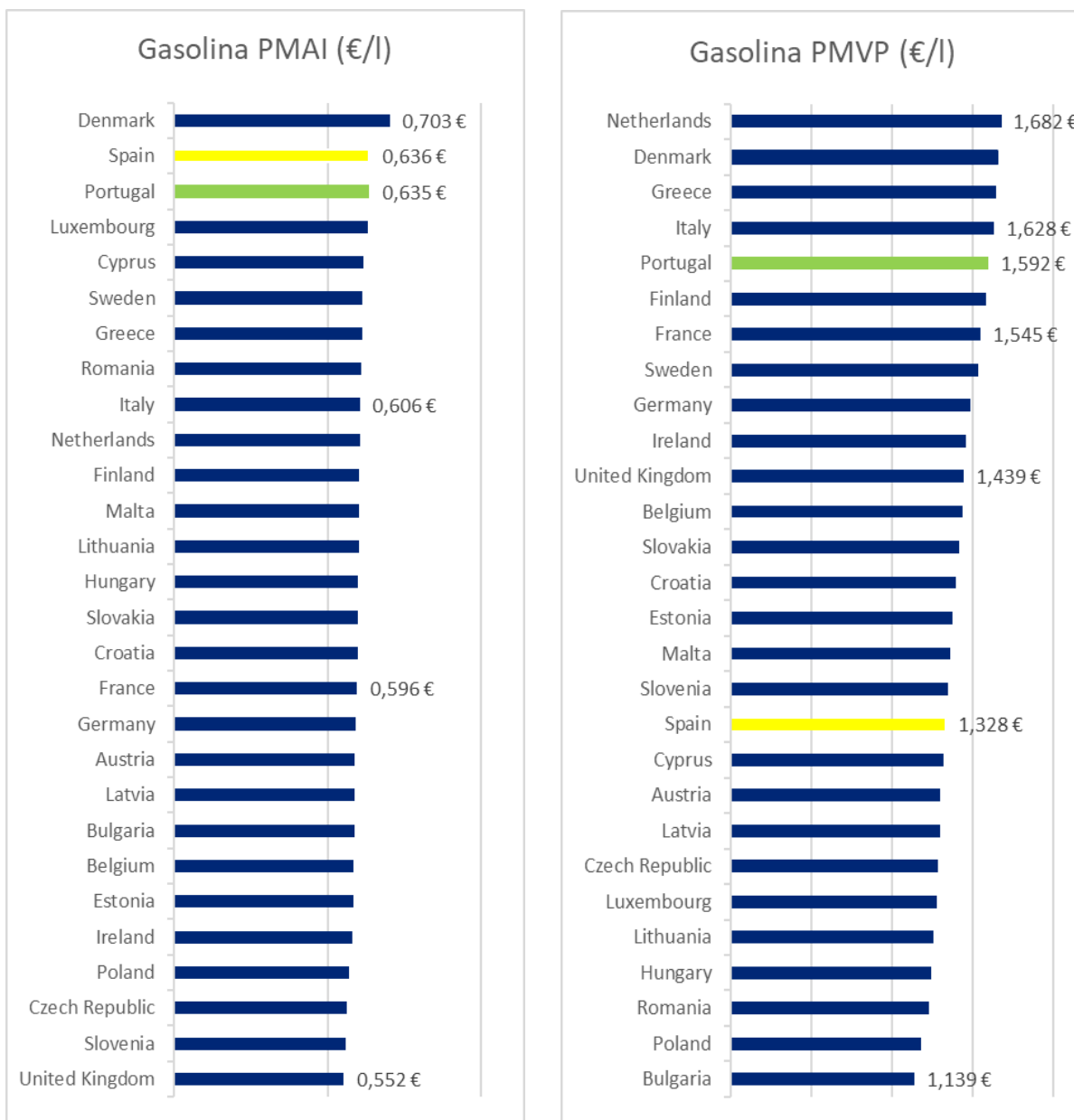


Fonte: Comissão Europeia

¹PMAI – Preço Médio Antes de Imposto

²PMPV – Preço Médio de Venda ao Público

Gasolina 95



Fonte: Comissão Europeia

VI – Reservas Estratégicas

Cumprimento das obrigações nacionais e internacionais

A Entidade Nacional para o Mercado de Combustíveis, mais concretamente a Unidade de Reservas Petrolíferas na sua qualidade de Entidade Central de Armazenagem, é responsável por garantir trinta dias de reservas de segurança nacionais.

Os Operadores Obrigados têm a obrigação de constituição dos 90 dias, sendo 30 dias constituídos obrigatoriamente pela ECA e sendo responsáveis pela constituição dos restantes 60 dias em local a informar obrigatoriamente à ENMC.

A ENMC disponibiliza-se para substituir os Operadores Obrigados na constituição de reservas, do seguinte modo:

- Para o grupo dos pequenos Operadores (aqueles que não dispõem de capacidade de armazenagem própria), a ENMC substitui-se-lhes até ao total da sua obrigação (90 dias);
- Para o grupo dos grandes Operadores (aqueles que dispõem de capacidade de armazenagem própria), a ENMC substitui-se-lhes até em mais 30 dias (no total máximo de 60 dias).

Desta forma, os Operadores deverão comunicar as reservas que pretendem constituir atempadamente junto da ENMC em cada trimestre por forma a permitir à ECA ajustar a sua posição de reservas face à necessidade.

De igual modo, os Operadores terão obrigatoriamente que comunicar as introduções ao consumo numa base mensal, até dia 15 do mês seguinte, conforme preconiza o Decreto-lei nº 165/2013.

Os quadros seguintes descrevem a distribuição das reservas asseguradas pela ENMC aos operadores no trimestre anterior. Apresentamos também as reservas ENMC no final do mês de junho de 2018, com as localizações e quantidades.

3º Trimestre de 2018

Categoria dos Produtos	Reservas constituídas pela ENMC (número médio de dias)		
	A	B	C
Grandes Operadores	50,72	47,64	44,66
Pequenos Operadores	90,00	90,00	90,00

Categoria dos Produtos	Reservas constituídas pelos Operadores (número médio de dias)		
	A	B	C
Grandes Operadores	39,28	42,36	45,34
Pequenos Operadores	0,00	0,00	0,00

Categoria dos Produtos	Reservas constituídas pela ENMC (Ton)		
	A	B	C
Grandes Operadores	141 423	802 661	88 645
Pequenos Operadores	8 100	33 424	3 757
Total	149 523	836 085	92 402

Categoria dos Produtos	Reservas constituídas pelos Operadores (Ton)		
	A	B	C
Grandes Operadores	109 523	713 750	89 992
Pequenos Operadores	0	0	0
Total	109 523	713 750	89 992

ENMC

ENTIDADE NACIONAL PARA O
MERCADO DE COMBUSTÍVEIS E.P.E

Valor das Reservas da ENMC

31 de julho de 2018 (€)

Produto (Categoria)	Valor em €
Petróleo Bruto	158 943 915,82
Gasolina (Categoria A)	24 143 300,70
Gasóleos (Categoria B)	167 118 492,94
Fuelóleos (Categoria C)	16 976 610,43
GPL (Categoria C)	2 174 624,91
Total das Reservas a 31 de julho de 2018	369 356 944,80

Quadro de Reservas da ENMC em julho de 2018

(TON)			2018	Julho	
PETRÓLEO BRUTO	Localização	Natureza			
	Holanda	C.S.O tickets		46 500,000	
	Itália	C.S.O tickets		200 000,000	
	Bélgica	C.S.O tickets			
	Portugal (Petrogal)	C.S.O tickets		59 344,000	
	Alemanha	C.S.O tickets			
	França	C.S.O tickets			
	Petrogal (Matosinhos)	próprias		266 500,000	
Petrogal(Sines)	próprias		271 581,700		
			TOTAL CRUDE	843 925,700	
PRODUTOS ACABADOS	Cat.				
	A	Holanda/Apetra	C.S.O tickets		
		Espanha	C.S.O tickets		
		Petrogal(Sines)	próprias		33 300,000
		Petrogal (Pº Brandão)	próprias		
		CLC	próprias		5 200,000
		Petrogal (Aveiras)	próprias		
		Petrogal (Matosinhos)	próprias		12 900,000
		Petrogal (Tanquisado)	próprias		
				TOTAL A	51 400,000
	B	Portugal (Torrejana)	C.S.O tickets		
		Bélgica	C.S.O tickets		
		Espanha	C.S.O tickets		
		Holanda	C.S.O tickets		
		Letónia	C.S.O tickets		
		Petrogal(Sines)	delegadas		
		Petrogal(Sines)	próprias		101 186,000
		Petrogal (Pº Brandão)	próprias		
		Petrogal (Matosinhos)	próprias		45 700,000
		CLC	próprias		11 500,000
		POL NATO	próprias		139 150,239
		Petrogal (Aveiras)	próprias		
		Petrogal (Tanquisado)	próprias		
	CLH (Tarragona)	próprias			
				TOTAL B	297 536,239
	C	Holanda	C.S.O tickets		10 000,000
		Espanha	C.S.O tickets		
		Portugal	C.S.O tickets		
		Suécia	C.S.O tickets		
		Italia	C.S.O tickets		
		Petrogal(Sines)	próprias		13 000,000
		Petrogal (Matosinhos)	próprias		32 000,000
					TOTAL FUELÓLEO
Holanda		C.S.O tickets			
Petrogal(Sines)		próprias		3 050,000	
CLC		próprias			
Petrogal (Matosinhos)		próprias		1 450,000	
Petrogal (Aveiras)	próprias		1 500,000		
Petrogal (Perafita)	próprias				
			TOTAL GPL	6 000,000	
			TOTAL C	61 000,000	
			Total	1 253 861,939	
			Tickets	315 844,000	
			Físicas	938 017,939	