



Relatório semanal sobre combustíveis



DATA

03/10/2018

Índice

| | |
|--|-----------|
| I – Principais destaques..... | 3 |
| <i>Enquadramento Internacional.....</i> | <i>3</i> |
| <i>Preço.....</i> | <i>3</i> |
| II – Enquadramento Internacional | 4 |
| <i>Evolução do Preço do Brent.....</i> | <i>4</i> |
| <i>Evolução das Cotações dos Combustíveis.....</i> | <i>5</i> |
| III - Preço de Referência e Preço de Venda ao Público..... | 6 |
| <i>Gasóleo rodoviário.....</i> | <i>6</i> |
| <i>Gasolina 95.....</i> | <i>7</i> |
| <i>GPL Butano.....</i> | <i>8</i> |
| <i>GPL Propano.....</i> | <i>9</i> |
| IV – Decomposição do Preço de Referência..... | 10 |
| V – Preços dos combustíveis em Portugal e nos restantes países da União Europeia..... | 11 |
| <i>Gasóleo rodoviário.....</i> | <i>11</i> |
| <i>Gasolina 95.....</i> | <i>12</i> |
| VI – Reservas Estratégicas..... | 13 |

I – Principais destaques

Os principais pontos a destacar deste relatório semanal, são os seguintes:

Enquadramento Internacional

A semana de 24 a 28 de setembro ficou marcada por alguma volatilidade, mas com uma tendência média de subida das cotações de petróleo, num período em que os analistas e investidores dos mercados internacionais reagiram à decisão da OPEP de não aumentar a sua quota de produção e oferta de crude, apesar dos primeiros sinais de que as exportações iranianas estão já a baixar em consequência das sanções aplicadas pelos EUA.

A perceção dos mercados é que, com esta decisão da OPEP, não haverá capacidade de substituir completamente a oferta iraniana de crude, o que se traduz num cenário de pressão em alta das cotações, pois do lado da procura continua a registar-se incrementos. Nesse sentido, a variação semanal do WTI e do BRENT foi de, respetivamente, 3,48% e 4,98%.

3

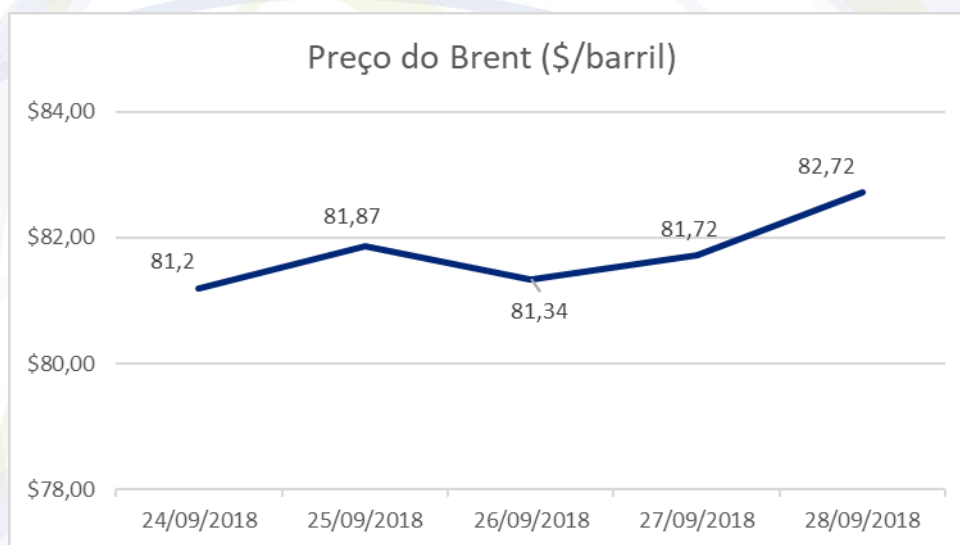
Preço

O cenário do lado da oferta do mercado ajudou a comprovar estes movimentos, tendo o petróleo Brent começado a semana a valer 81,20\$ (fecho da primeira sessão) e encerrado a sessão de 28 de setembro a valer 82,72\$ (traduzindo-se num aumento de 1,52\$).

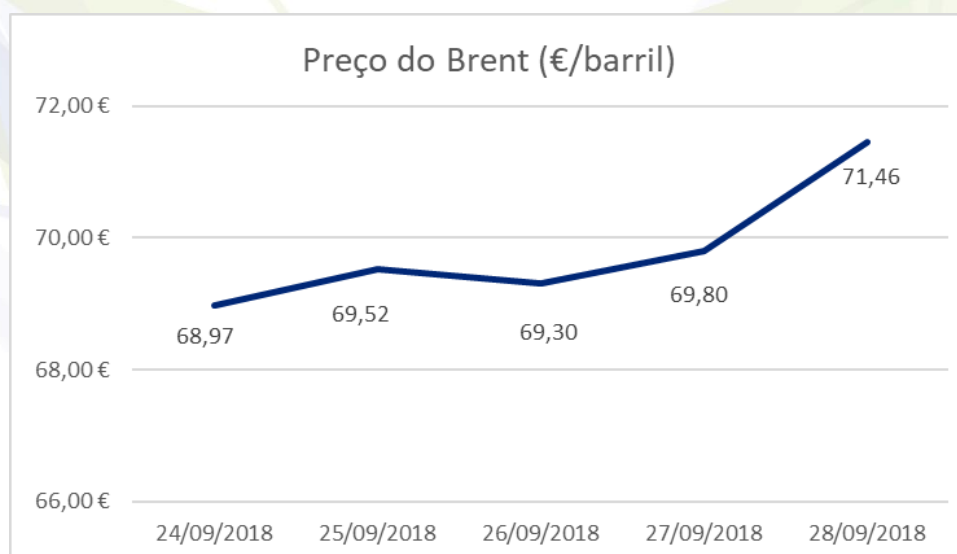
Quanto aos preços de referência ENSE, registou-se, entre os dias 24 de setembro e 1 de outubro, uma subida de 1,4 cts/l no preço da gasolina simples 95 e de 4,1 cts/l no gasóleo simples. No mesmo período, no PMVP, os preços registaram uma descida de 0,7 cts/l na gasolina simples 95 e de 0,2 cts/l no gasóleo simples.

II– Enquadramento Internacional

Evolução do Preço do Brent

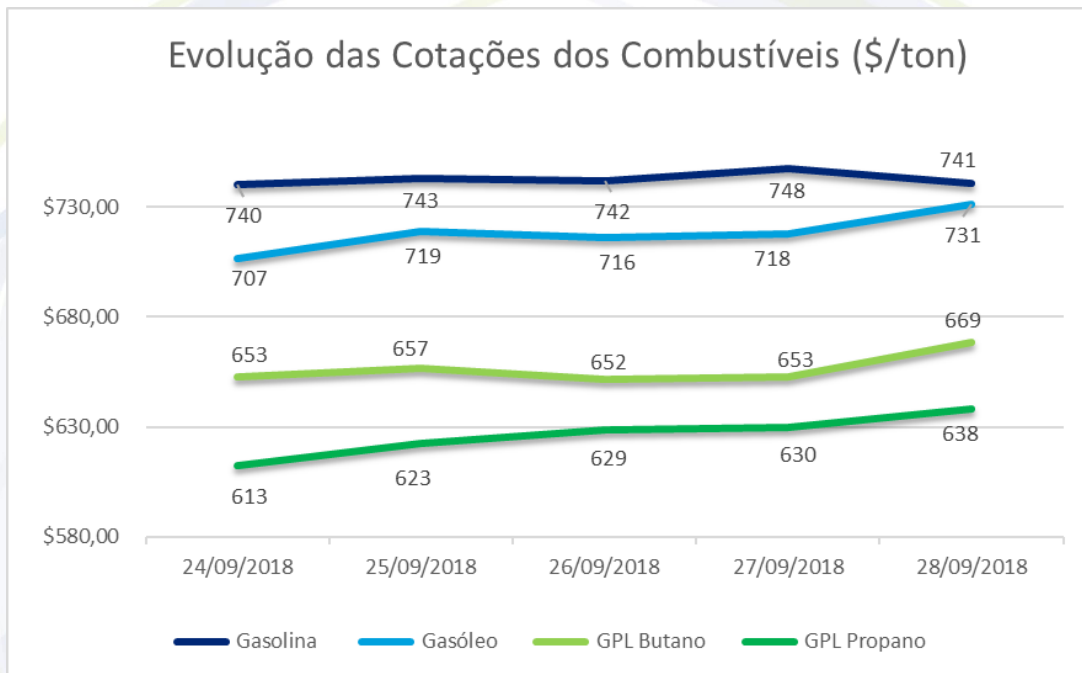


Fonte: Bloomberg

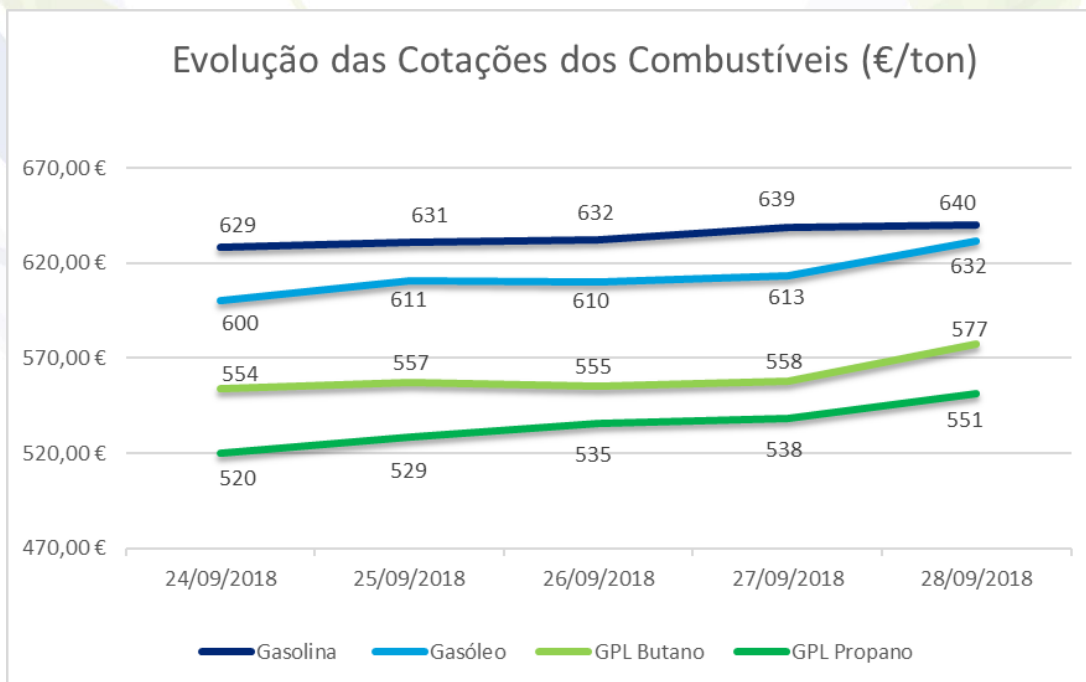


Fonte: Bloomberg

Evolução das Cotações dos Combustíveis



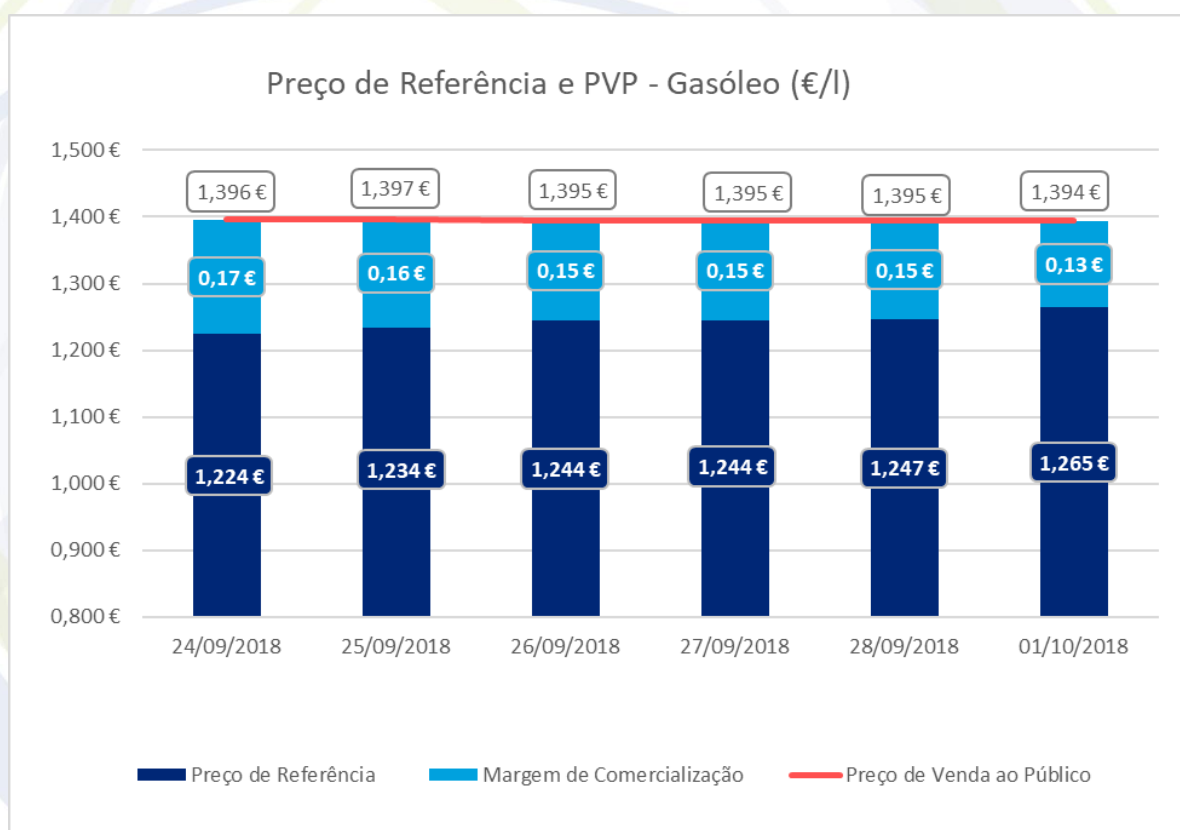
Fonte: Bloomberg



Fonte: Bloomberg

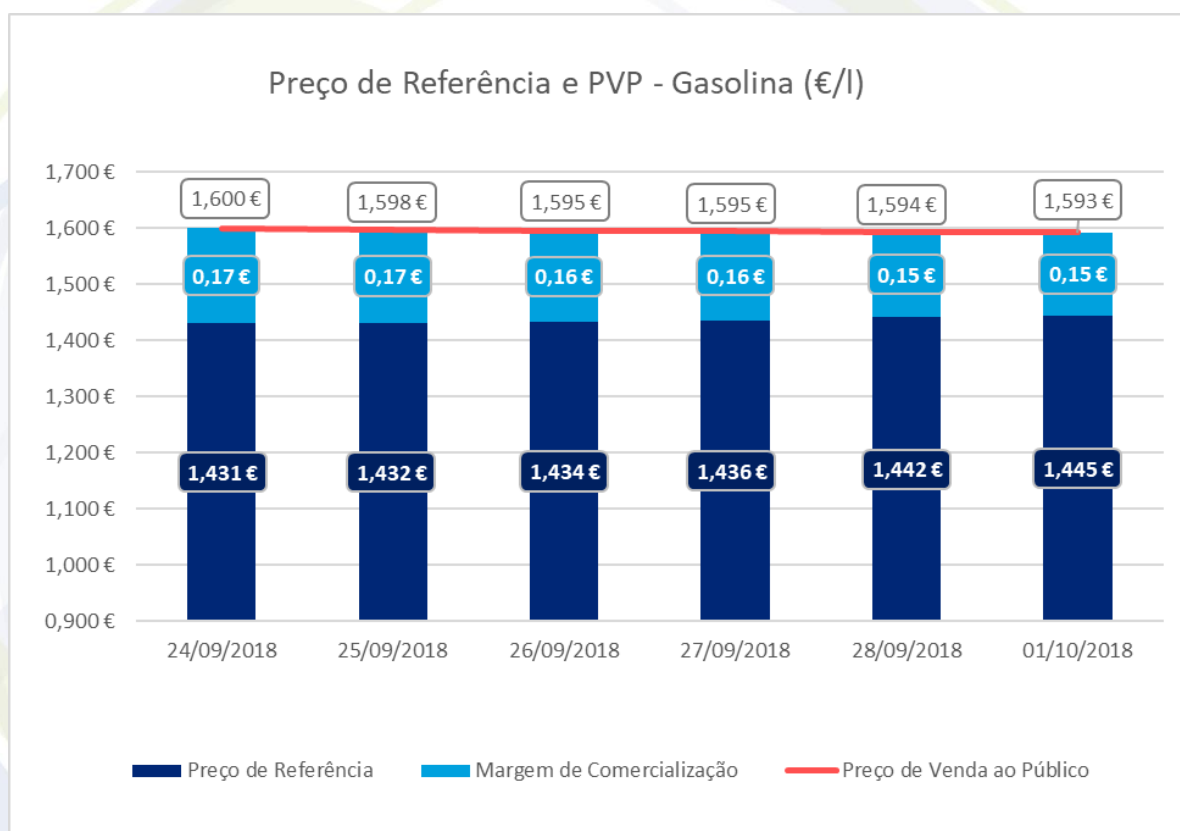
III – Preço de Referência e Preço de Venda ao Público

Gasóleo rodoviário



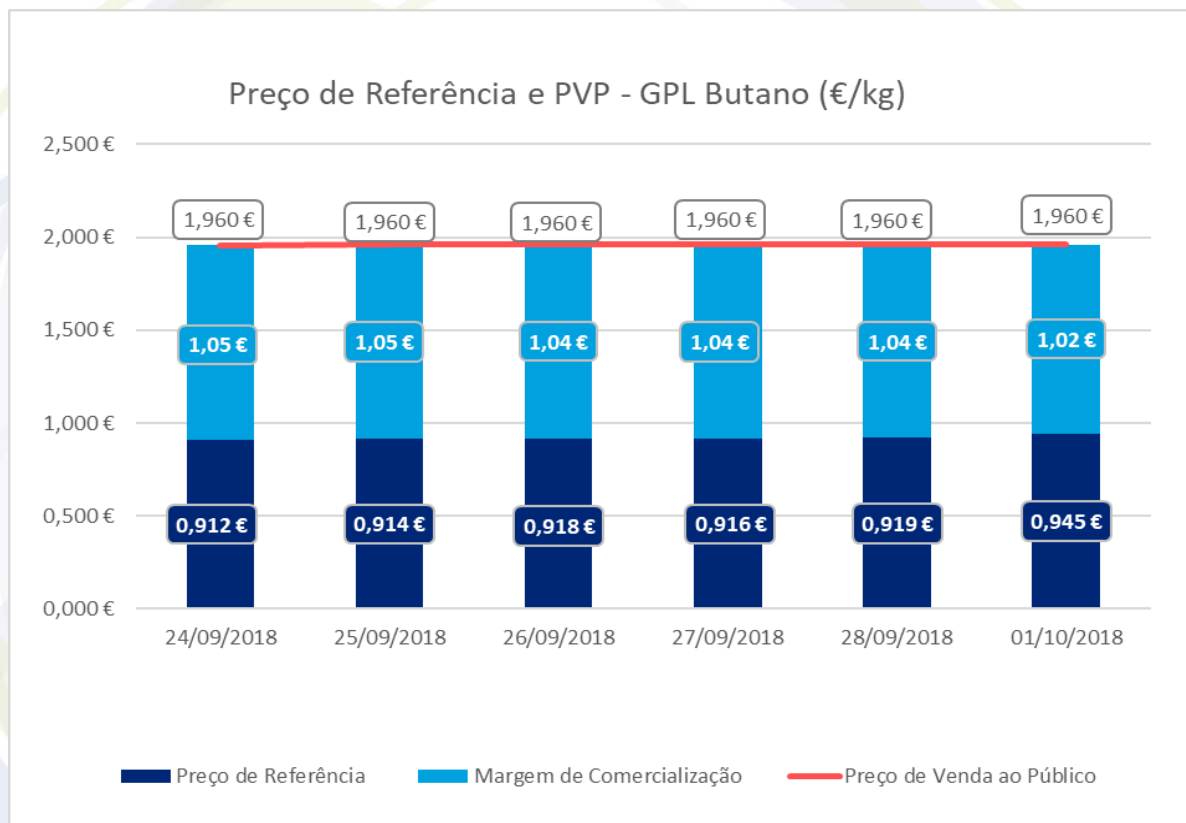
Fonte: ENSE

Gasolina 95



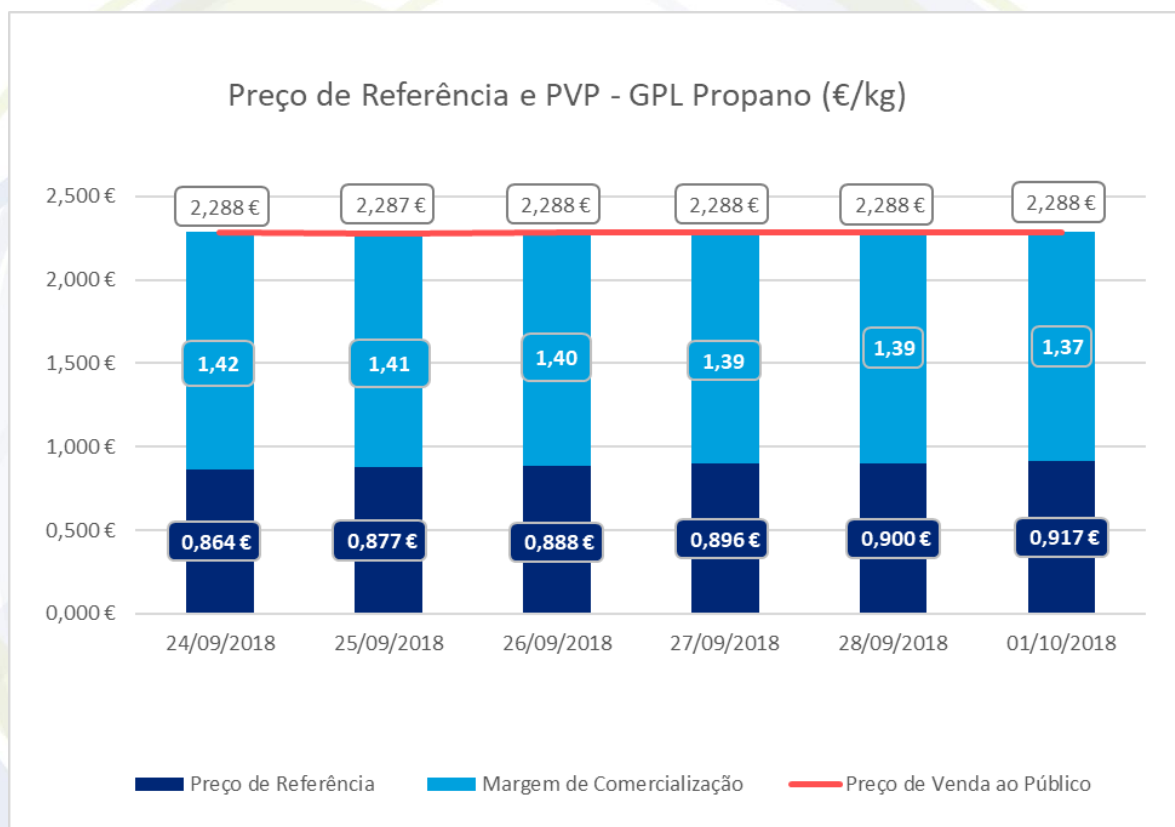
Fonte: ENSE

GPL Butano



Fonte: ENSE

GPL Propano



Fonte: ENSE

IV – Decomposição do Preço de Referência

Data: 28/09/2018

| | Preço + Frete (CIF Lisboa) | Adicional por incorporação de biocombustível | Descarga, armazenagem e reservas | Enchimento | ISP | IVA | Preço de Referência |
|-------------|----------------------------|--|----------------------------------|------------|---------|---------|---------------------|
| Gasolina | 0,487 € | 0,020 € | 0,006 € | 0,000 € | 0,659 € | 0,270 € | 1,442 € |
| Gasóleo | 0,524 € | 0,012 € | 0,006 € | 0,000 € | 0,471 € | 0,233 € | 1,247 € |
| GPL Butano | 0,635 € | 0,000 € | 0,017 € | 0,068 € | 0,028 € | 0,172 € | 0,919 € |
| GPL Propano | 0,615 € | 0,000 € | 0,017 € | 0,072 € | 0,028 € | 0,168 € | 0,900 € |
| GPL Auto | 0,314 € | 0,000 € | 0,009 € | 0,000 € | 0,138 € | 0,106 € | 0,567 € |

Data: 27/09/2018

| | Preço + Frete (CIF Lisboa) | Adicional por incorporação de biocombustível | Descarga, armazenagem e reservas | Enchimento | ISP | IVA | Preço de Referência |
|-------------|----------------------------|--|----------------------------------|------------|---------|---------|---------------------|
| Gasolina | 0,482 € | 0,020 € | 0,006 € | 0,000 € | 0,659 € | 0,268 € | 1,436 € |
| Gasóleo | 0,521 € | 0,013 € | 0,006 € | 0,000 € | 0,471 € | 0,233 € | 1,244 € |
| GPL Butano | 0,632 € | 0,000 € | 0,017 € | 0,068 € | 0,028 € | 0,171 € | 0,916 € |
| GPL Propano | 0,612 € | 0,000 € | 0,017 € | 0,072 € | 0,028 € | 0,168 € | 0,896 € |
| GPL Auto | 0,313 € | 0,000 € | 0,009 € | 0,000 € | 0,138 € | 0,106 € | 0,566 € |

Data: 26/09/2018

| | Preço + Frete (CIF Lisboa) | Adicional por incorporação de biocombustível | Descarga, armazenagem e reservas | Enchimento | ISP | IVA | Preço de Referência |
|-------------|----------------------------|--|----------------------------------|------------|---------|---------|---------------------|
| Gasolina | 0,481 € | 0,019 € | 0,006 € | 0,000 € | 0,659 € | 0,268 € | 1,434 € |
| Gasóleo | 0,521 € | 0,013 € | 0,006 € | 0,000 € | 0,471 € | 0,233 € | 1,244 € |
| GPL Butano | 0,634 € | 0,000 € | 0,017 € | 0,068 € | 0,028 € | 0,172 € | 0,918 € |
| GPL Propano | 0,605 € | 0,000 € | 0,017 € | 0,072 € | 0,028 € | 0,166 € | 0,888 € |
| GPL Auto | 0,309 € | 0,000 € | 0,009 € | 0,000 € | 0,138 € | 0,105 € | 0,561 € |

Data: 25/09/2018

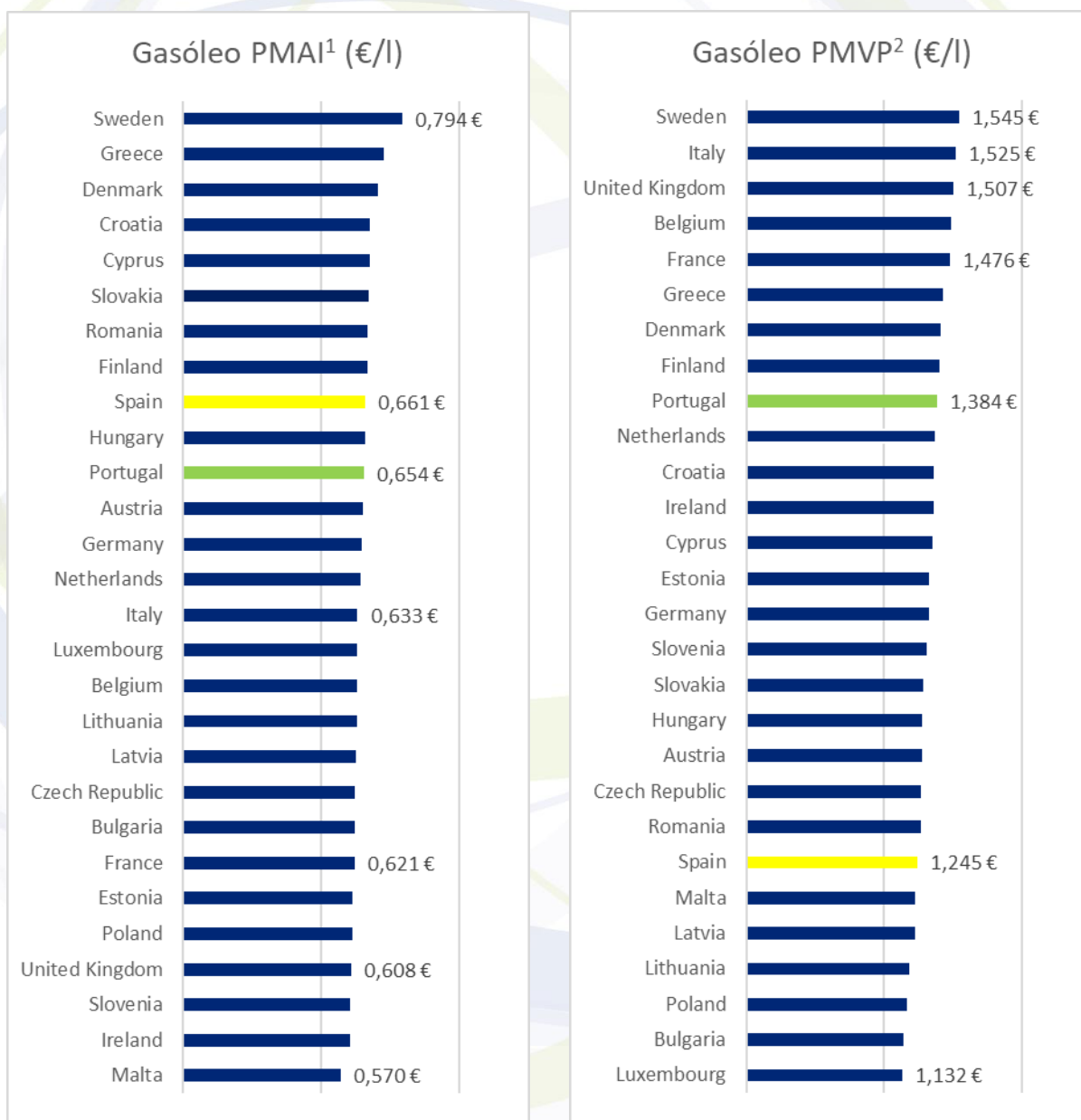
| | Preço + Frete (CIF Lisboa) | Adicional por incorporação de biocombustível | Descarga, armazenagem e reservas | Enchimento | ISP | IVA | Preço de Referência |
|-------------|----------------------------|--|----------------------------------|------------|---------|---------|---------------------|
| Gasolina | 0,479 € | 0,019 € | 0,006 € | 0,000 € | 0,659 € | 0,268 € | 1,432 € |
| Gasóleo | 0,513 € | 0,013 € | 0,006 € | 0,000 € | 0,471 € | 0,231 € | 1,234 € |
| GPL Butano | 0,631 € | 0,000 € | 0,017 € | 0,068 € | 0,028 € | 0,171 € | 0,914 € |
| GPL Propano | 0,597 € | 0,000 € | 0,017 € | 0,072 € | 0,028 € | 0,164 € | 0,877 € |
| GPL Auto | 0,305 € | 0,000 € | 0,009 € | 0,000 € | 0,138 € | 0,104 € | 0,556 € |

Data: 24/09/2018

| | Preço + Frete (CIF Lisboa) | Adicional por incorporação de biocombustível | Descarga, armazenagem e reservas | Enchimento | ISP | IVA | Preço de Referência |
|-------------|----------------------------|--|----------------------------------|------------|---------|---------|---------------------|
| Gasolina | 0,479 € | 0,019 € | 0,006 € | 0,000 € | 0,659 € | 0,268 € | 1,431 € |
| Gasóleo | 0,503 € | 0,014 € | 0,006 € | 0,000 € | 0,471 € | 0,229 € | 1,224 € |
| GPL Butano | 0,629 € | 0,000 € | 0,017 € | 0,068 € | 0,028 € | 0,171 € | 0,912 € |
| GPL Propano | 0,586 € | 0,000 € | 0,017 € | 0,072 € | 0,028 € | 0,162 € | 0,864 € |
| GPL Auto | 0,299 € | 0,000 € | 0,009 € | 0,000 € | 0,138 € | 0,103 € | 0,549 € |

V – Preços dos combustíveis em Portugal e nos restantes países da União Europeia

Gasóleo rodoviário

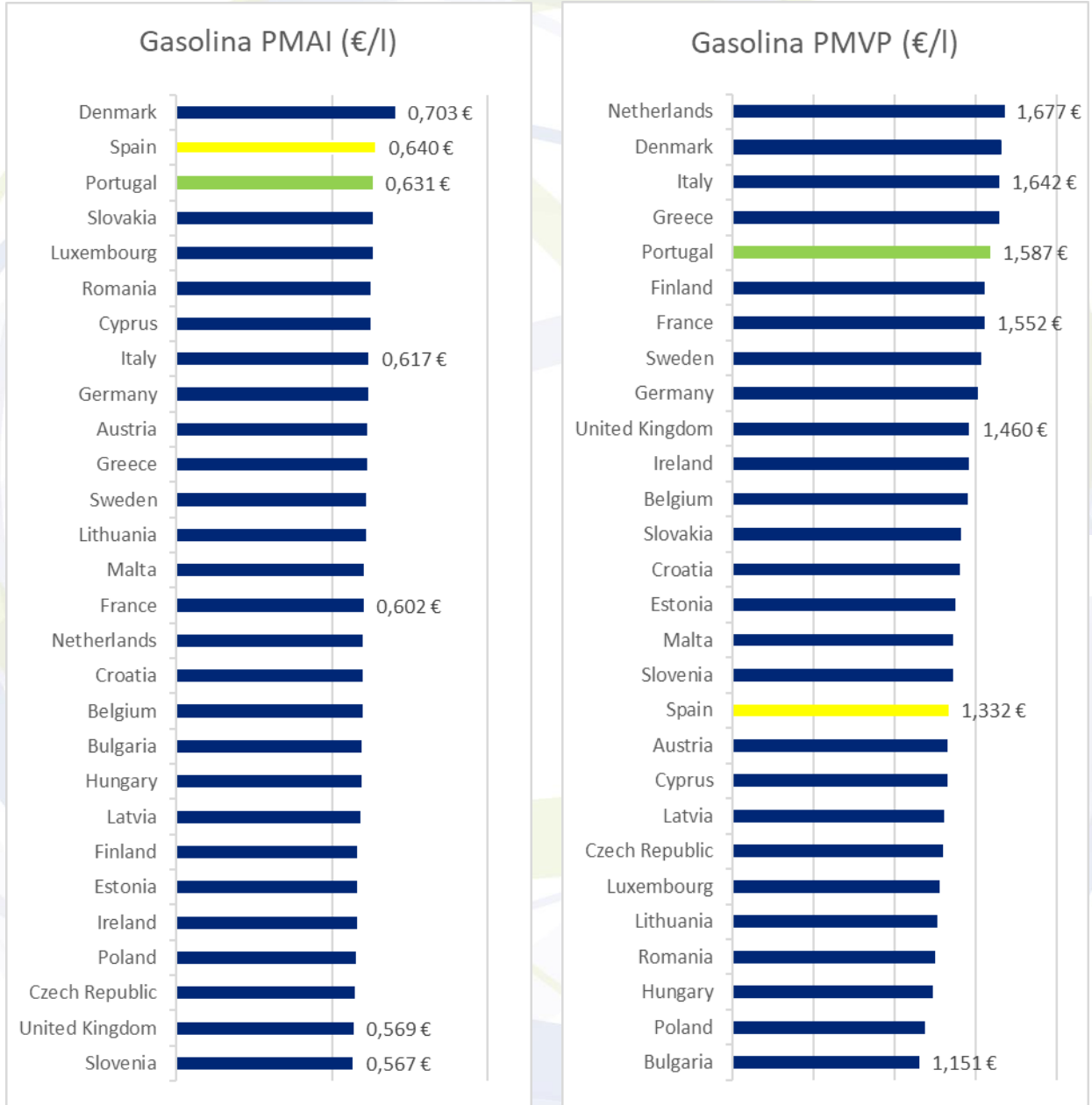


Fonte: Comissão Europeia

¹PMAI – Preço Médio Antes de Imposto

²PMPV – Preço Médio de Venda ao Público

Gasolina 95



VI – Reservas Estratégicas

Cumprimento das obrigações nacionais e internacionais

A Entidade Nacional para o Setor Energético, mais concretamente a Unidade de Reservas Petrolíferas na sua qualidade de Entidade Central de Armazenagem, é responsável por garantir trinta dias de reservas de segurança nacionais.

Os Operadores Obrigados têm a obrigação de constituição dos 90 dias, sendo 30 dias constituídos obrigatoriamente pela ECA e sendo responsáveis pela constituição dos restantes 60 dias em local a informar obrigatoriamente à ENSE.

A ENSE disponibiliza-se para substituir os Operadores Obrigados na constituição de reservas, do seguinte modo:

- Para o grupo dos pequenos Operadores (aqueles que não dispõem de capacidade de armazenagem própria), a ENSE substitui-se-lhes até ao total da sua obrigação (90 dias);
- Para o grupo dos grandes Operadores (aqueles que dispõem de capacidade de armazenagem própria), a ENSE substitui-se-lhes até em mais 30 dias (no total máximo de 60 dias).

Desta forma, os Operadores deverão comunicar as reservas que pretendem constituir atempadamente junto da ENSE em cada trimestre por forma a permitir à ECA ajustar a sua posição de reservas face à necessidade.

De igual modo, os Operadores terão obrigatoriamente que comunicar as introduções ao consumo numa base mensal, até dia 15 do mês seguinte, conforme preconiza o Decreto-lei nº 165/2013.

Os quadros seguintes descrevem a distribuição das reservas asseguradas pela ENSE aos operadores no trimestre anterior. Apresentamos também as reservas ENSE no final do mês de junho de 2018, com as localizações e quantidades.

3º Trimestre de 2018

| | Reservas constituídas pela ENSE (número médio de dias) | | |
|------------------------|---|-------|-------|
| Categoria dos Produtos | A | B | C |
| Grandes Operadores | 50,72 | 47,64 | 44,66 |
| Pequenos Operadores | 90,00 | 90,00 | 90,00 |

| | Reservas constituídas pelos Operadores (número médio de dias) | | |
|------------------------|--|-------|-------|
| Categoria dos Produtos | A | B | C |
| Grandes Operadores | 39,28 | 42,36 | 45,34 |
| Pequenos Operadores | 0,00 | 0,00 | 0,00 |

14

| | Reservas constituídas pela ENSE (Ton) | | |
|------------------------|--|----------------|---------------|
| Categoria dos Produtos | A | B | C |
| Grandes Operadores | 141 423 | 802 661 | 88 645 |
| Pequenos Operadores | 8 100 | 33 424 | 3 757 |
| Total | 149 523 | 836 085 | 92 402 |

| | Reservas constituídas pelos Operadores (Ton) | | |
|------------------------|---|----------------|---------------|
| Categoria dos Produtos | A | B | C |
| Grandes Operadores | 109 523 | 713 750 | 89 992 |
| Pequenos Operadores | 0 | 0 | 0 |
| Total | 109 523 | 713 750 | 89 992 |

Valor das Reservas da ENSE

28 de setembro de 2018 (€)

| Produto (Categoria) | Valor em € |
|--|-----------------------|
| Petróleo Bruto | 158 943 915,82 |
| Gasolina (Categoria A) | 24 143 300,70 |
| Gasóleos (Categoria B) | 168 884 426,80 |
| Fuelóleos (Categoria C) | 18 262 785,07 |
| GPL (Categoria C) | 2 174 624,91 |
| Total das Reservas a 28 de setembro de 2018 | 372 409 053,30 |

Quadro de Reservas da ENSE em agosto de 2018

| (TON) | | | 2018 | Agosto | |
|--------------------------|-----------------------|------------------------|--------------------|-----------------------|--------------------|
| | Localização | Natureza | | | |
| PETRÓLEO BRUTO | Holanda | C.S.O tickets | | 46 500,000 | |
| | Itália | C.S.O tickets | | 200 000,000 | |
| | Bélgica | C.S.O tickets | | | |
| | Portugal (Petrogal) | C.S.O tickets | | 59 344,000 | |
| | Alemanha | C.S.O tickets | | | |
| | França | C.S.O tickets | | | |
| | Petrogal (Matosinhos) | próprias | | 309 000,000 | |
| | Petrogal(Sines) | próprias | | 229 081,600 | |
| | | | TOTAL CRUDE | 843 925,600 | |
| PRODUTOS ACABADOS | Cat. | | | | |
| | A | Holanda/Apetra | C.S.O tickets | | |
| | | Espanha | C.S.O tickets | | |
| | | Petrogal(Sines) | próprias | | 26 750,000 |
| | | Petrogal (Ptº Brandão) | próprias | | |
| | | CLC | próprias | | 7 800,000 |
| | | Petrogal (Aveiras) | próprias | | |
| | | Petrogal (Matosinhos) | próprias | | 16 850,000 |
| | | Petrogal (Tanquisado) | próprias | | |
| | | | | TOTAL A | 51 400,000 |
| | B | Portugal (Torrejana) | C.S.O tickets | | |
| | | Bélgica | C.S.O tickets | | |
| | | Espanha | C.S.O tickets | | |
| | | Holanda | C.S.O tickets | | |
| | | Letónia | C.S.O tickets | | |
| | | Petrogal(Sines) | delegadas | | |
| | | Petrogal(Sines) | próprias | | 75 586,000 |
| | | Petrogal (Ptº Brandão) | próprias | | |
| | | Petrogal (Matosinhos) | próprias | | 58 000,000 |
| | | CLC | próprias | | 24 800,000 |
| | | POL NATO | próprias | | 139 150,239 |
| | | Petrogal (Aveiras) | próprias | | |
| | Petrogal (Tanquisado) | próprias | | | |
| | CLH (Tarragona) | próprias | | | |
| | | | | TOTAL B | 297 536,239 |
| | C | Holanda | C.S.O tickets | | |
| | | Espanha | C.S.O tickets | | |
| | | Portugal | C.S.O tickets | | |
| | | Suécia | C.S.O tickets | | |
| | | Italia | C.S.O tickets | | |
| | | Petrogal(Sines) | próprias | | 13 000,000 |
| | | Petrogal (Matosinhos) | próprias | | 32 000,000 |
| | | | | TOTAL FUELÓLEO | 45 000,000 |
| Holanda | | C.S.O tickets | | | |
| Petrogal(Sines) | | próprias | | 3 050,000 | |
| CLC | | próprias | | | |
| Petrogal (Matosinhos) | | próprias | | 1 450,000 | |
| Petrogal (Aveiras) | | próprias | | 1 500,000 | |
| Petrogal (Perafita) | | próprias | | | |
| | | | TOTAL GPL | 6 000,000 | |
| | | | TOTAL C | 51 000,000 | |
| | | | Total | 1 243 861,839 | |
| | | | Tickets | 305 844,000 | |
| | | | Físicas | 938 017,839 | |