



# Relatório semanal sobre combustíveis



**ENMC**

ENTIDADE NACIONAL PARA O  
MERCADO DE COMBUSTÍVEIS E.P.E.

DATA

04/07/2018

## Índice

<b>I – Principais destaques.....</b>	<b>3</b>	
<i>Enquadramento Internacional.....</i>	3	
<i>Preço.....</i>	3	
<b>II – Enquadramento Internacional .....</b>	<b>4</b>	
<i>Evolução do Preço do Brent.....</i>	4	
<i>Evolução das Cotações dos Combustíveis.....</i>	5	
<b>III - Preço de Referência e Preço de Venda ao Público.....</b>	<b>6</b>	
<i>Gasóleo rodoviário.....</i>	6	
<i>Gasolina 95.....</i>	7	
<i>GPL Butano.....</i>	8	
<i>GPL Propano.....</i>	9	
<b>IV – Decomposição do Preço de Referência.....</b>	<b>10</b>	
<b>V – Preços dos combustíveis em Portugal e nos restantes países da União Europeia.....</b>	<b>11</b>	<b>2</b>
<i>Gasóleo rodoviário.....</i>	11	
<i>Gasolina 95.....</i>	12	
<b>VI – Reservas Estratégicas.....</b>	<b>13</b>	

## I – Principais destaques

Os principais pontos a destacar deste relatório semanal, são os seguintes:

### Enquadramento Internacional

A semana de 25 a 29 de junho ficou marcada por uma clara tendência de subida das cotações do petróleo, numa semana marcada pela escalada das posições políticas sobre as taxas aduaneiras com posições assumidas pelos EUA, China e UE a preocuparem os mercados sobre o impacto que estas medidas possam vir a ter nos níveis de atividade económica e nos níveis de consumo com efeitos nefastos sobre o crescimento económico.

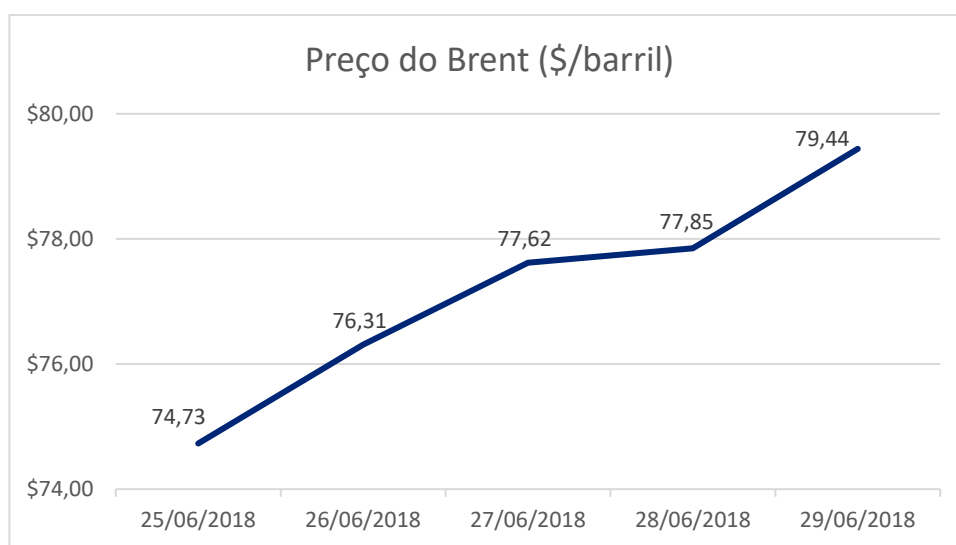
Para além disso, os investidores e os mercados reagiram com alguma desconfiança às conclusões que saíram da reunião da OPEP, que parecem ser insuficientes para as previsões de queda da oferta em países como a Venezuela, Irão (onde os EUA anunciaram estar já em contactos com os países que importam petróleo do Irão por forma a que essas compras sejam reduzidas a zero até novembro deste ano) e Líbia (com constantes conflitos armados que condicionam de forma séria a operação do setor petrolífero). Para ampliar esta situação, e apesar da produção norte-americana ter-se mantido estável na ordem dos 10,9 milhões de barris diários, na semana em análise registou-se uma descida maior do que a estimada nos *stocks* de crude (-9,891 milhões de barris face a uma estimativa de -2,57 milhões de barris), o que ajudou a alimentar a pressão no sentido do crescimento das cotações nas principais praças financeiras internacionais.

### Preço

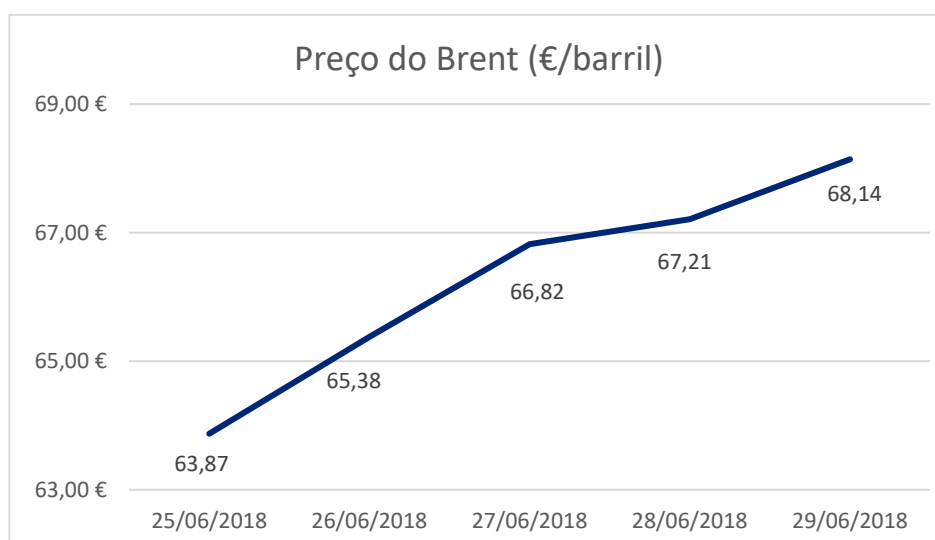
O cenário do lado da oferta do mercado ajudou a comprovar estes movimentos, tendo o petróleo Brent começado a semana a valer 74,73\$ (no fecho da primeira sessão) e encerrado a sessão de 29 de junho nos 79,44\$ (subida de 4,71\$). Ao nível dos preços de referência ENMC registou-se, entre os dias 25 de junho e 2 de julho, uma descida de 0,8 cts/l no preço da gasolina simples 95 e uma subida de 0,4 cts/l no gasóleo simples. No mesmo período, no PMVP, os preços registaram uma descida de 0,5 cts/l na gasolina simples 95 e de 0,4 cts/l no gasóleo simples.

## II– Enquadramento Internacional

### Evolução do Preço do Brent

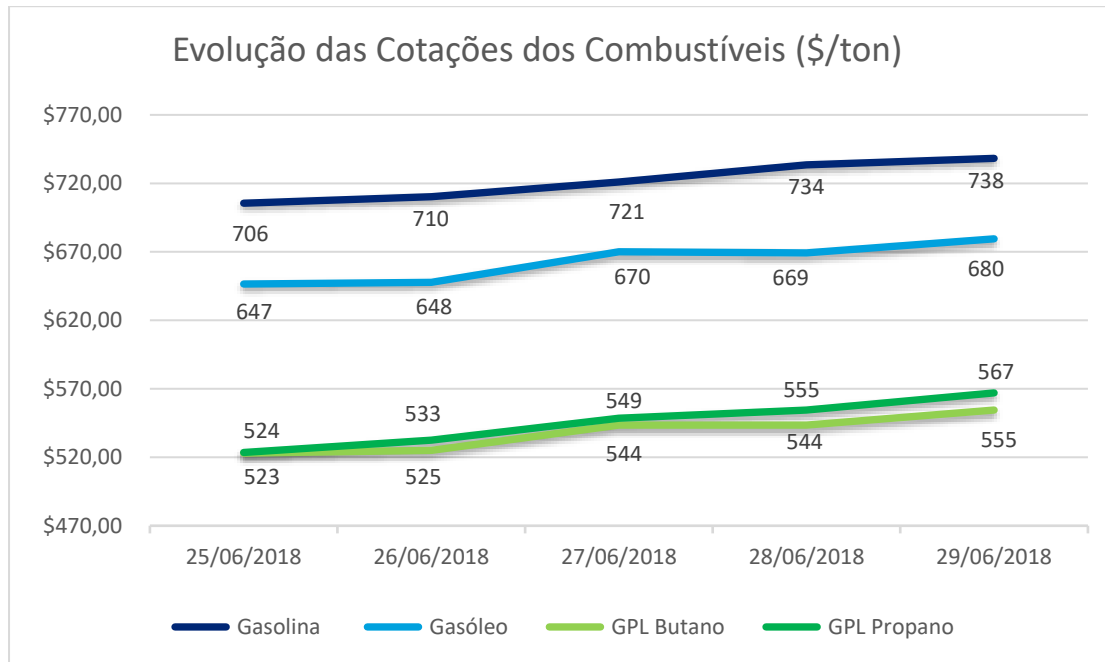


Fonte: Bloomberg

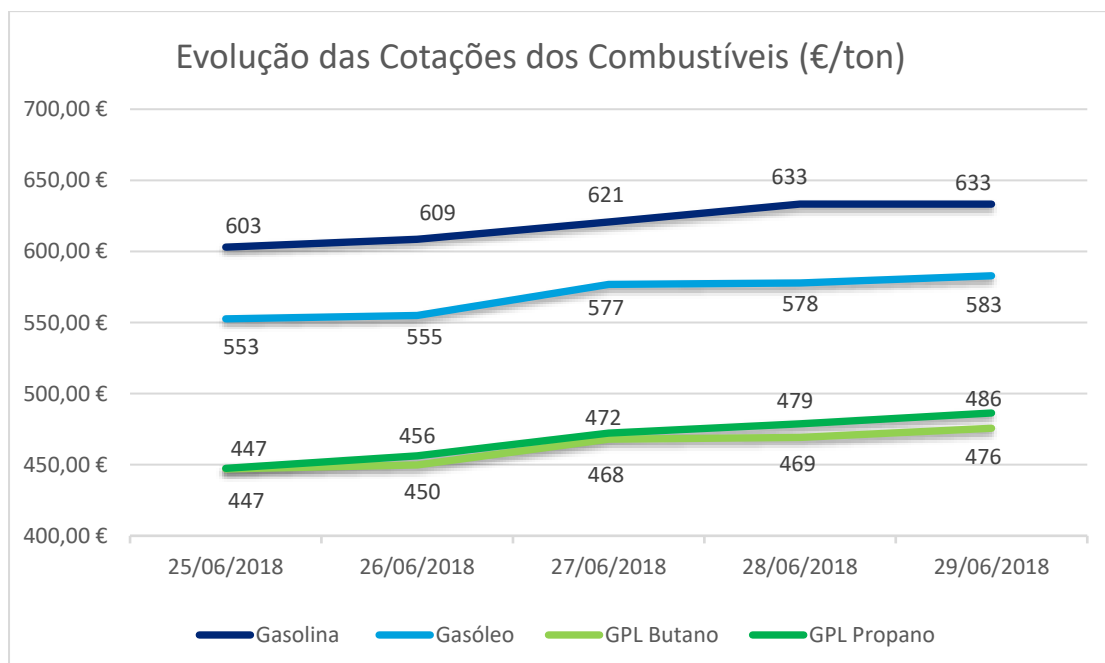


Fonte: Bloomberg

## Evolução das Cotações dos Combustíveis



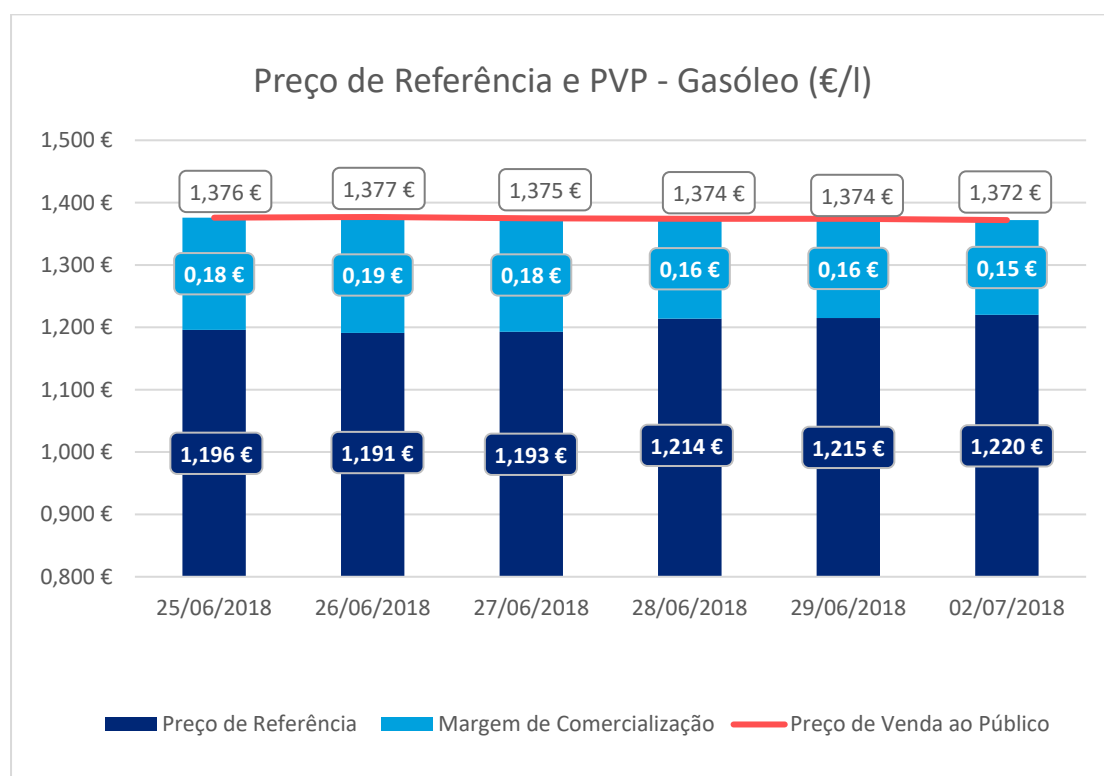
Fonte: Bloomberg



Fonte: Bloomberg

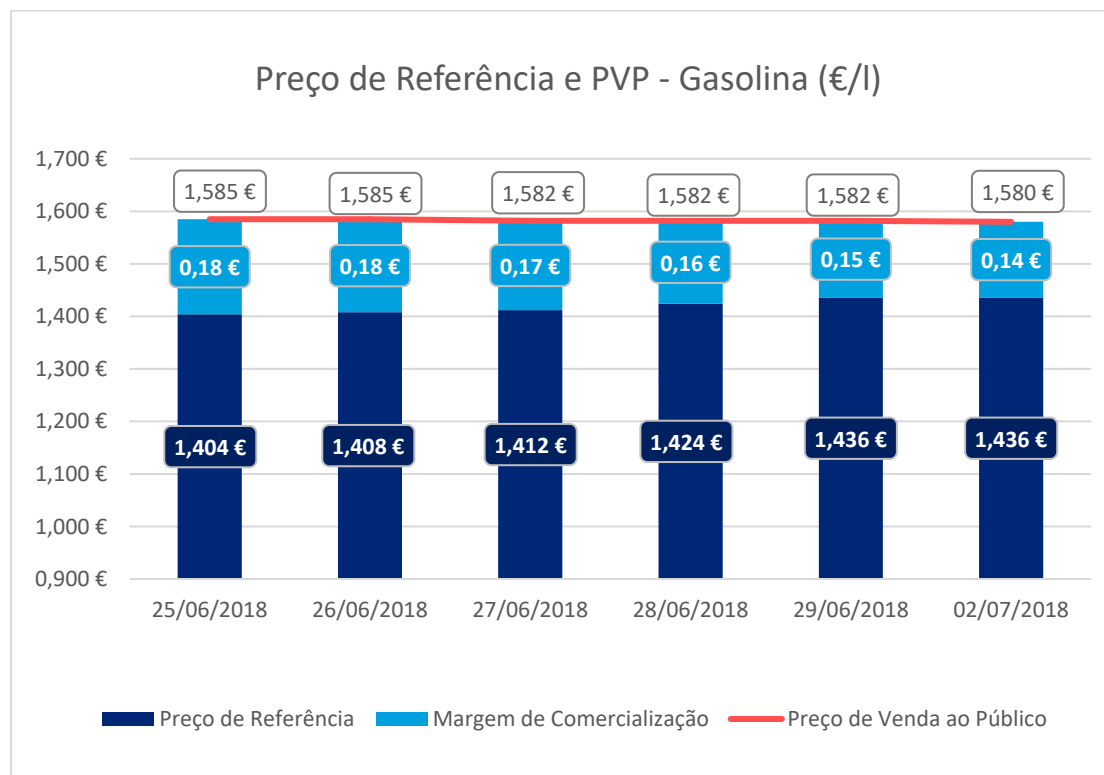
## III – Preço de Referência e Preço de Venda ao Público

### Gasóleo rodoviário



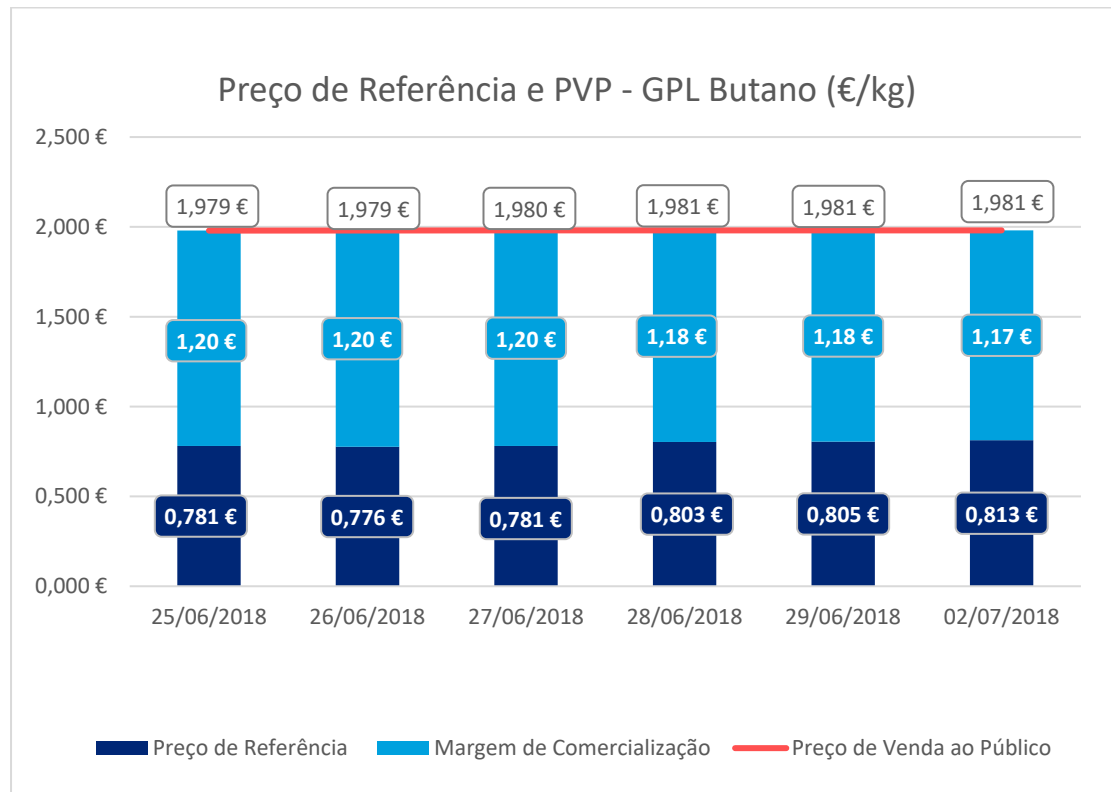
Fonte: ENMC

## Gasolina 95



Fonte: ENMC

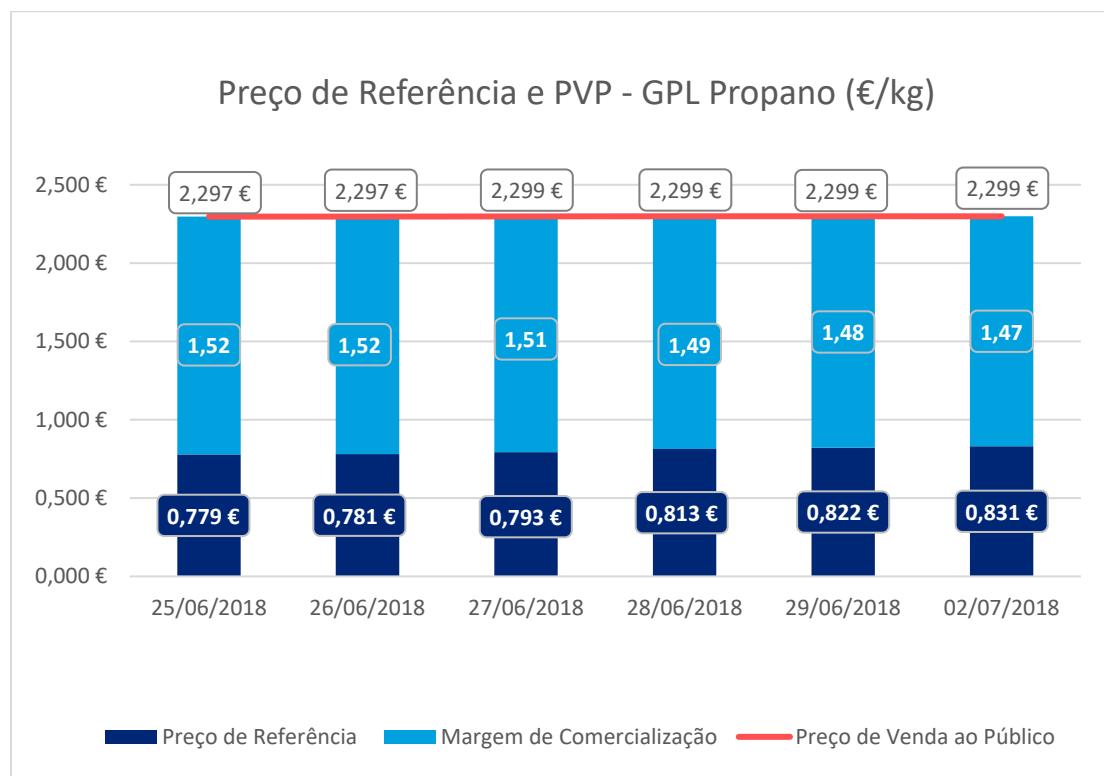
## GPL Butano



Fonte: ENMC



## GPL Propano



Fonte: ENMC

## IV – Decomposição do Preço de Referência

Data: 29/06/2018

	Preço + Frete (CIF Lisboa)	Adicional por incorporação de biocombustível	Descarga, armazenagem e reservas	Enchimento	ISP	IVA	Preço de Referência
Gasolina	0,483 €	0,019 €	0,006 €	0,000 €	0,659 €	0,269 €	1,436 €
Gasóleo	0,494 €	0,016 €	0,006 €	0,000 €	0,471 €	0,227 €	1,215 €
GPL Butano	0,542 €	0,000 €	0,017 €	0,068 €	0,028 €	0,151 €	0,805 €
GPL Propano	0,551 €	0,000 €	0,017 €	0,072 €	0,028 €	0,154 €	0,822 €
GPL Auto	0,282 €	0,000 €	0,009 €	0,000 €	0,138 €	0,099 €	0,527 €

Data: 28/06/2018

	Preço + Frete (CIF Lisboa)	Adicional por incorporação de biocombustível	Descarga, armazenagem e reservas	Enchimento	ISP	IVA	Preço de Referência
Gasolina	0,474 €	0,019 €	0,006 €	0,000 €	0,659 €	0,266 €	1,424 €
Gasóleo	0,493 €	0,017 €	0,006 €	0,000 €	0,471 €	0,227 €	1,214 €
GPL Butano	0,540 €	0,000 €	0,017 €	0,068 €	0,028 €	0,150 €	0,803 €
GPL Propano	0,545 €	0,000 €	0,017 €	0,072 €	0,028 €	0,152 €	0,813 €
GPL Auto	0,278 €	0,000 €	0,009 €	0,000 €	0,138 €	0,098 €	0,523 €

Data: 27/06/2018

	Preço + Frete (CIF Lisboa)	Adicional por incorporação de biocombustível	Descarga, armazenagem e reservas	Enchimento	ISP	IVA	Preço de Referência
Gasolina	0,464 €	0,019 €	0,006 €	0,000 €	0,659 €	0,264 €	1,412 €
Gasóleo	0,474 €	0,018 €	0,006 €	0,000 €	0,471 €	0,223 €	1,193 €
GPL Butano	0,522 €	0,000 €	0,017 €	0,068 €	0,028 €	0,146 €	0,781 €
GPL Propano	0,528 €	0,000 €	0,017 €	0,072 €	0,028 €	0,148 €	0,793 €
GPL Auto	0,270 €	0,000 €	0,009 €	0,000 €	0,138 €	0,096 €	0,513 €

Data: 26/06/2018

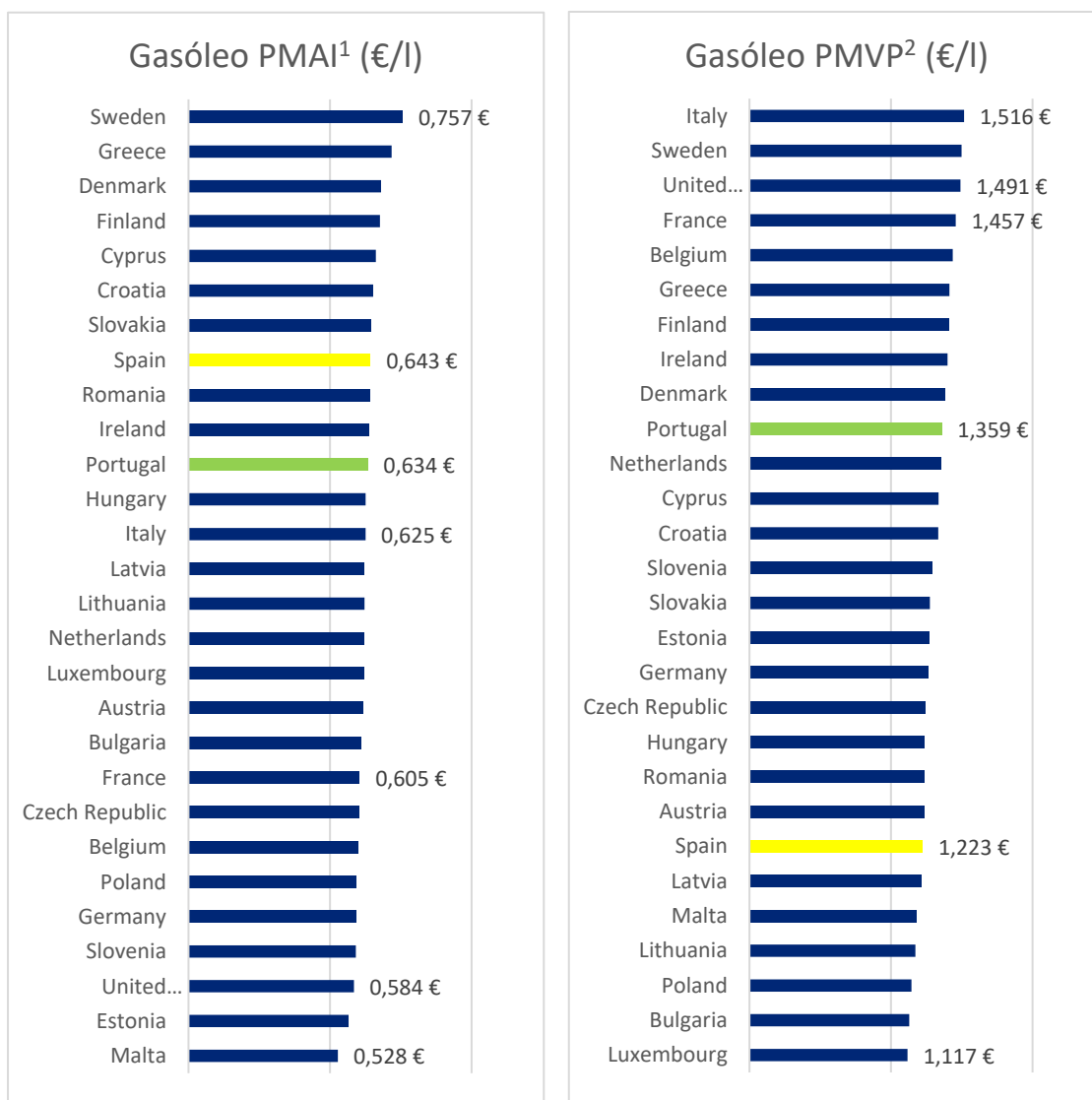
	Preço + Frete (CIF Lisboa)	Adicional por incorporação de biocombustível	Descarga, armazenagem e reservas	Enchimento	ISP	IVA	Preço de Referência
Gasolina	0,460 €	0,019 €	0,006 €	0,000 €	0,659 €	0,263 €	1,408 €
Gasóleo	0,473 €	0,018 €	0,006 €	0,000 €	0,471 €	0,223 €	1,191 €
GPL Butano	0,518 €	0,000 €	0,017 €	0,068 €	0,028 €	0,145 €	0,776 €
GPL Propano	0,518 €	0,000 €	0,017 €	0,072 €	0,028 €	0,146 €	0,781 €
GPL Auto	0,265 €	0,000 €	0,009 €	0,000 €	0,138 €	0,095 €	0,507 €

Data: 25/06/2018

	Preço + Frete (CIF Lisboa)	Adicional por incorporação de biocombustível	Descarga, armazenagem e reservas	Enchimento	ISP	IVA	Preço de Referência
Gasolina	0,458 €	0,018 €	0,006 €	0,000 €	0,659 €	0,262 €	1,404 €
Gasóleo	0,477 €	0,018 €	0,006 €	0,000 €	0,471 €	0,224 €	1,196 €
GPL Butano	0,522 €	0,000 €	0,017 €	0,068 €	0,028 €	0,146 €	0,781 €
GPL Propano	0,516 €	0,000 €	0,017 €	0,072 €	0,028 €	0,146 €	0,779 €
GPL Auto	0,264 €	0,000 €	0,009 €	0,000 €	0,138 €	0,095 €	0,505 €

## V – Preços dos combustíveis em Portugal e nos restantes países da União Europeia

### Gasóleo rodoviário

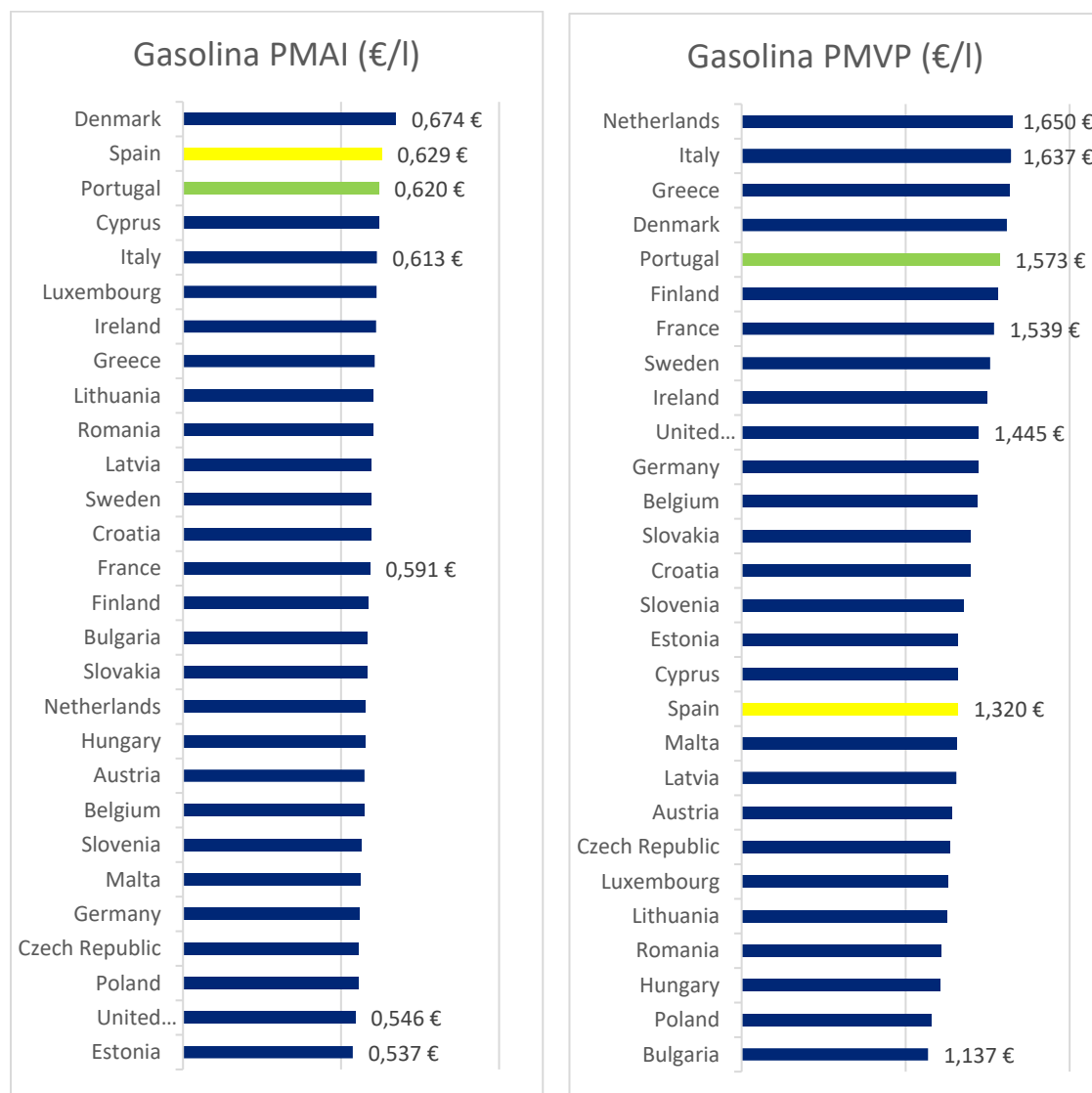


Fonte: Comissão Europeia

<sup>1</sup>PMAI – Preço Médio Antes de Imposto

<sup>2</sup>PMPV – Preço Médio de Venda ao Público

## Gasolina 95



Fonte: Comissão Europeia

## VI – Reservas Estratégicas

### Cumprimento das obrigações nacionais e internacionais

A Entidade Nacional para o Mercado de Combustíveis, mais concretamente a Unidade de Reservas Petrolíferas na sua qualidade de Entidade Central de Armazenagem, é responsável por garantir trinta dias de reservas de segurança nacionais.

Os Operadores Obrigados têm a obrigação de constituição dos 90 dias, sendo 30 dias constituídos obrigatoriamente pela ECA e sendo responsáveis pela constituição dos restantes 60 dias em local a informar obrigatoriamente à ENMC.

A ENMC disponibiliza-se para substituir os Operadores Obrigados na constituição de reservas, do seguinte modo:

- Para o grupo dos pequenos Operadores (aqueles que não dispõem de capacidade de armazenagem própria), a ENMC substitui-se-lhes até ao total da sua obrigação (90 dias);
- Para o grupo dos grandes Operadores (aqueles que dispõem de capacidade de armazenagem própria), a ENMC substitui-se-lhes até em mais 30 dias (no total máximo de 60 dias).

Desta forma, os Operadores deverão comunicar as reservas que pretendem constituir atempadamente junto da ENMC em cada trimestre por forma a permitir à ECA ajustar a sua posição de reservas face à necessidade.

De igual modo, os Operadores terão obrigatoriamente que comunicar as introduções ao consumo numa base mensal, até dia 15 do mês seguinte, conforme preconiza o Decreto-lei nº 165/2013.

Os quadros seguintes descrevem a distribuição das reservas asseguradas pela ENMC aos operadores no trimestre anterior. Apresentamos também as reservas ENMC no final do mês de maio de 2018, com as localizações e quantidades.

## 2º Trimestre de 2018

	Reservas constituídas pela ENMC (número médio de dias)		
Categoria dos Produtos	A	B	C
Grandes Operadores	50,38	48,67	44,66
Pequenos Operadores	90,00	90,00	90,00

	Reservas constituídas pelos Operadores (número médio de dias)		
Categoria dos Produtos	A	B	C
Grandes Operadores	39,62	41,33	45,34
Pequenos Operadores	0,00	0,00	0,00

	Reservas constituídas pela ENMC (Ton)		
Categoria dos Produtos	A	B	C
Grandes Operadores	140 476	819 976	88 645
Pequenos Operadores	8 217	34 848	3 757
Total	148 689	854 824	97 402

	Reservas constituídas pelos Operadores (Ton)		
Categoria dos Produtos	A	B	C
Grandes Operadores	110 476	696 436	89 992
Pequenos Operadores	0	0	0
Total	110 476	696 436	89 992

# ENMC

ENTIDADE NACIONAL PARA O  
MERCADO DE COMBUSTÍVEIS E.P.E

## Valor das Reservas da ENMC

30 de junho de 2018 (€)

Produto (Categoria)	Valor em €
Petróleo Bruto	158 943 915,82
Gasolina (Categoria A)	24 143 300,70
Gasóleos (Categoria B)	168 884 426,80
Fuelóleos (Categoria C)	17 718 605,25
GPL (Categoria C)	2 174 624,91
<b>Total das Reservas a 30 de junho de 2018</b>	<b>371 864 873,48</b>

## Quadro de Reservas da ENMC em maio de 2018

(TON)				2018	Maio	
		Localização	Natureza			
PETRÓLEO BRUTO		Holanda	C.S.O tickets		46 500,000	
		Itália	C.S.O tickets		200 000,000	
		Bélgica	C.S.O tickets			
		Portugal (Petrogal)	C.S.O tickets		75 000,000	
		Alemanha	C.S.O tickets			
		França	C.S.O tickets			
		Petrogal (Matosinhos)	próprias		159 000,000	
		Petrogal (Sines)	próprias		379 000,000	
				<b>TOTAL CRUDE</b>		<b>859 500,000</b>
PRODUTOS ACABADOS	A	Cat.				
			Holanda/Apetra	C.S.O tickets		
			Espanha	C.S.O tickets		
			Petrogal (Sines)	próprias		29 600,000
			Petrogal (Pº Brandão)	próprias		
			CLC	próprias		3 500,000
			Petrogal (Aveiras)	próprias		
			Petrogal (Matosinhos)	próprias		18 300,000
			Petrogal (Tanquisado)	próprias		
				<b>TOTAL A</b>		<b>51 400,000</b>
	B		Portugal (Torrejana)	C.S.O tickets		
			Bélgica (Apetra)	C.S.O tickets		
			Espanha	C.S.O tickets		
			Holanda	C.S.O tickets		
			Letónia	C.S.O tickets		
			Petrogal (Sines)	delegadas		
			Petrogal (Sines)	próprias		98 800,000
			Petrogal (Pº Brandão)	próprias		
			Petrogal (Matosinhos)	próprias		54 600,000
			CLC	próprias		5 000,000
			POL NATO	próprias		139 210,863
			Petrogal (Aveiras)	próprias		
			Petrogal (Tanquisado)	próprias		
		CLH (Tarragona)	próprias			
				<b>TOTAL B</b>		<b>297 610,863</b>
	C		Holanda	C.S.O tickets		10 000,000
			Espanha	C.S.O tickets		
			Portugal	C.S.O tickets		
			Suécia	C.S.O tickets		
			Itália	C.S.O tickets		
			Petrogal (Sines)	próprias		13 000,000
			Petrogal (Matosinhos)	próprias		32 000,000
					<b>TOTAL FUELÓLEO</b>	
		Holanda	C.S.O tickets			
		Petrogal (Sines)	próprias		3 350,000	
		CLC	próprias			
		Petrogal (Matosinhos)	próprias		650,000	
		Petrogal (Aveiras)	próprias		2 000,000	
		Petrogal (Perafita)	próprias			
			<b>TOTAL GPL</b>		<b>6 000,000</b>	
			<b>TOTAL C</b>		<b>61 000,000</b>	
			<b>Total</b>		<b>1 269 510,863</b>	
			<b>Tickets</b>		<b>331 500,000</b>	
			<b>Físicas</b>		<b>938 010,863</b>	