



Relatório semanal sobre combustíveis



ENMC

ENTIDADE NACIONAL PARA O
MERCADO DE COMBUSTÍVEIS E.P.E.

DATA

05/04/2017

Índice

I – Principais destaques.....	3	
<i>Enquadramento Internacional.....</i>	3	
<i>Preço.....</i>	3	
II – Enquadramento Internacional	4	
<i>Evolução do Preço do Brent.....</i>	4	
<i>Evolução das Cotações dos Combustíveis.....</i>	5	
III - Preço de Referência e Preço de Venda ao Público.....	6	
<i>Gasóleo rodoviário.....</i>	6	
<i>Gasolina 95.....</i>	7	
<i>GPL Butano.....</i>	8	
<i>GPL Propano.....</i>	9	
IV – Decomposição do Preço de Referência.....	10	
V – Preços dos combustíveis em Portugal e nos restantes países da União Europeia.....	11	2
<i>Gasóleo rodoviário.....</i>	11	
<i>Gasolina 95.....</i>	12	
VI – Reservas Estratégicas.....	13	

I – Principais destaques

Os principais pontos a destacar deste relatório semanal, são os seguintes:

Enquadramento Internacional

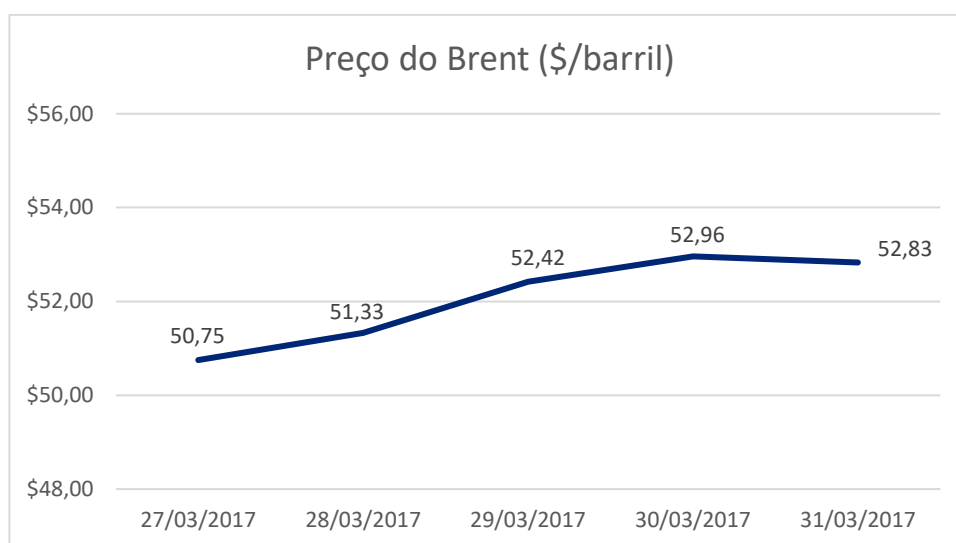
A semana de 27 a 31 de março ficou marcada por uma subida nas cotações internacionais, por um lado, pelo bloqueio dos campos petrolíferos na Líbia – o que implicou uma redução da produção diária de petróleo de 252 mil barris, e por outro, pela divulgação dos *stocks* dos EUA, que apresentaram uma diminuição de 3,747 milhões de barris de gasolina e de 2,84 milhões de produtos destilados. Além disso, o anúncio do Kuwait estar disposto a prolongar os cortes na produção de petróleo, por um período de mais de 6 meses, veio ajudar a manter a tendência de subida das cotações.

Preço

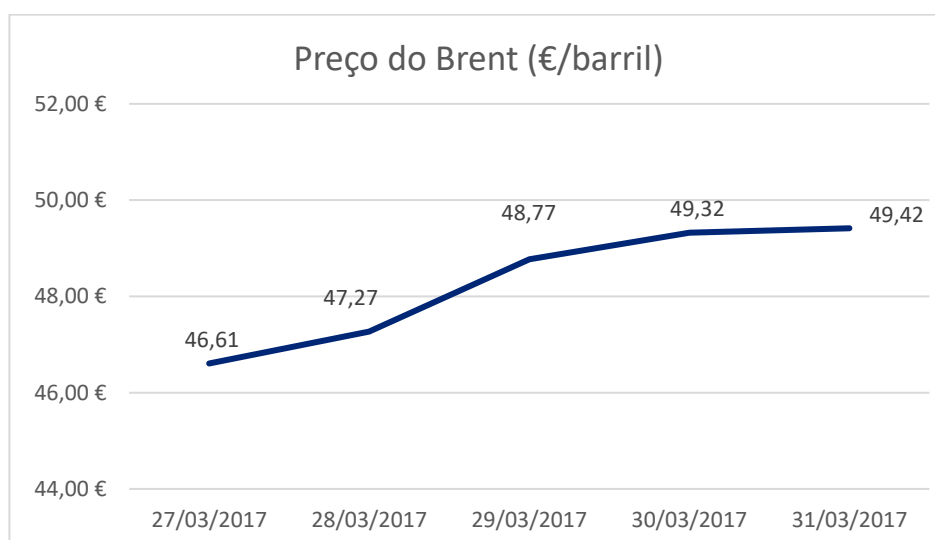
O cenário do lado da oferta do mercado ajudou a comprovar estes movimentos, tendo o petróleo Brent começado a semana a valer 50,75\$ (no fecho da primeira sessão) e encerrado a sessão de 31 de março nos 52,83\$ (subida de 2,08\$). Ao nível dos preços de referência ENMC registou-se, entre os dias 27 de março e 03 de abril de 2017, uma subida de 3,4 cts/l na gasolina 95 e uma subida de 1,8 cts/l no gasóleo rodoviário. No mesmo período, o PMVP manteve-se tanto para o gasóleo como para a gasolina.

II– Enquadramento Internacional

Evolução do Preço do Brent

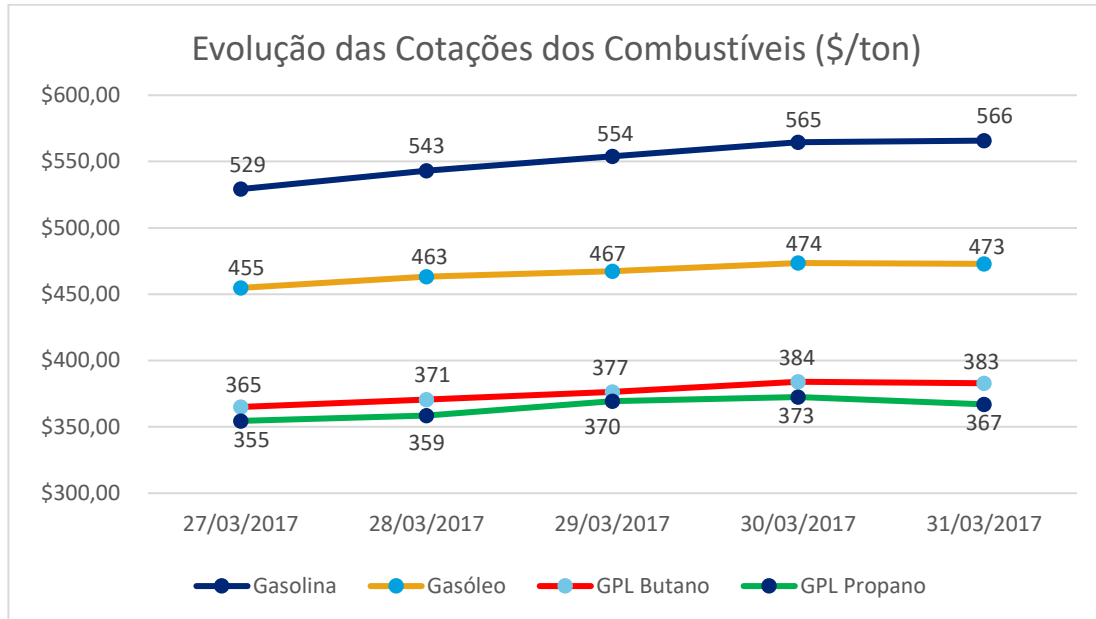


Fonte: Bloomberg

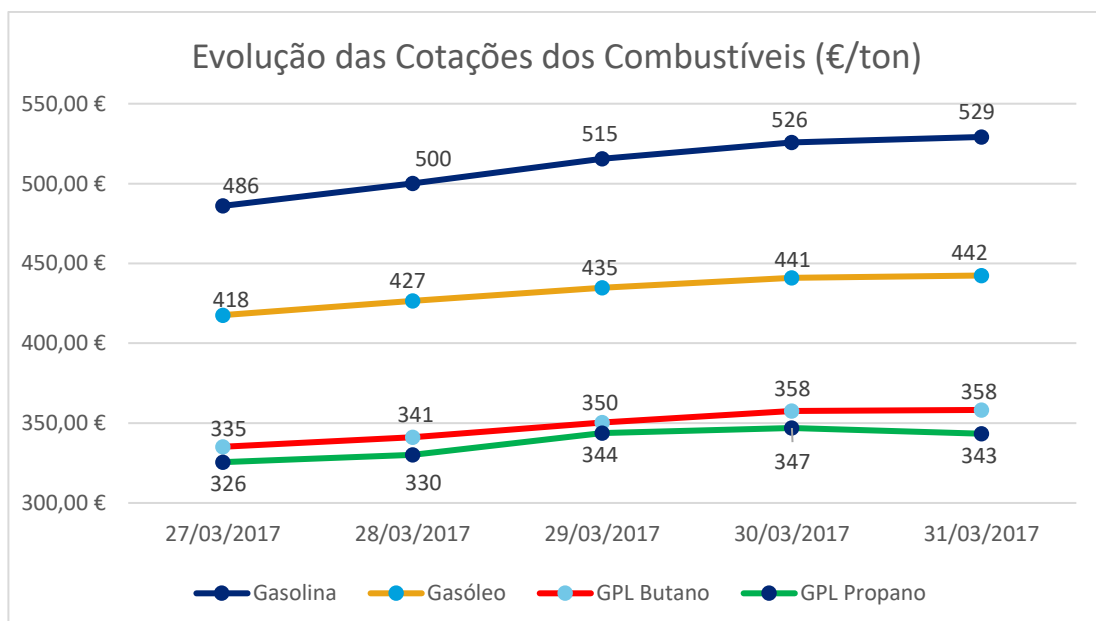


Fonte: Bloomberg

Evolução das Cotações dos Combustíveis



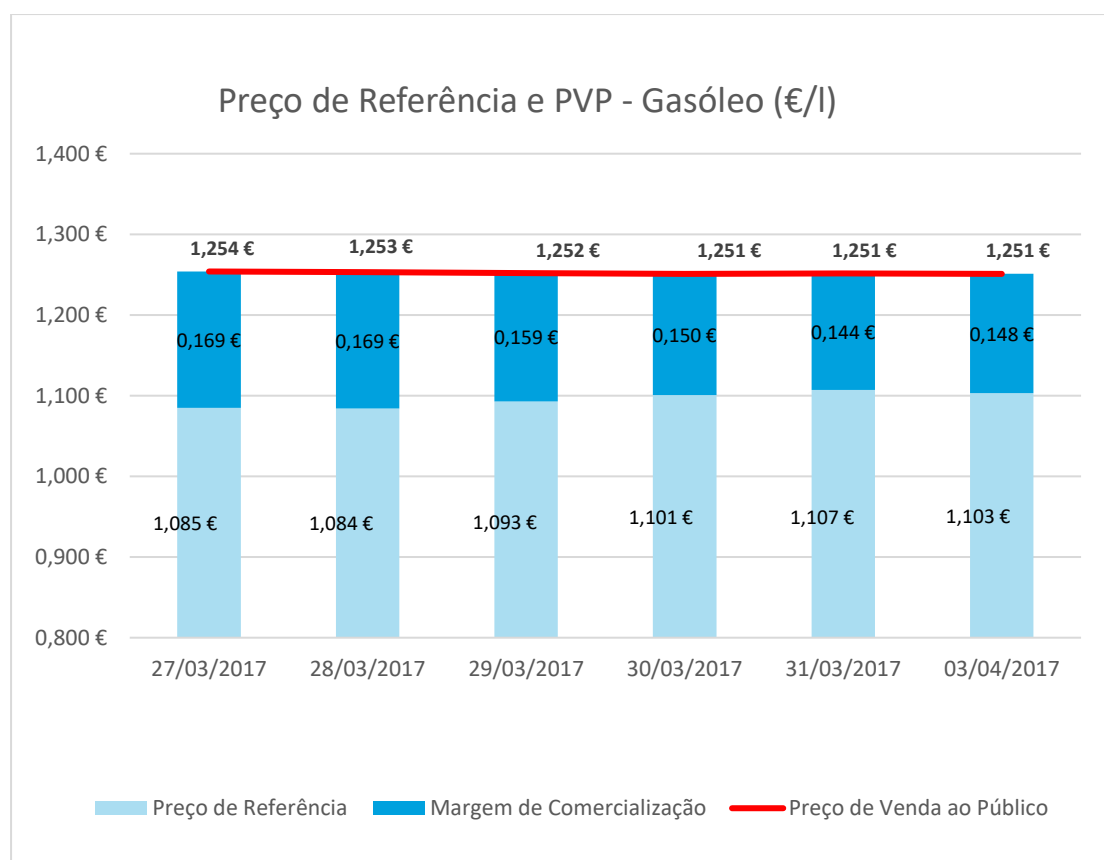
Fonte: Bloomberg



Fonte: Bloomberg

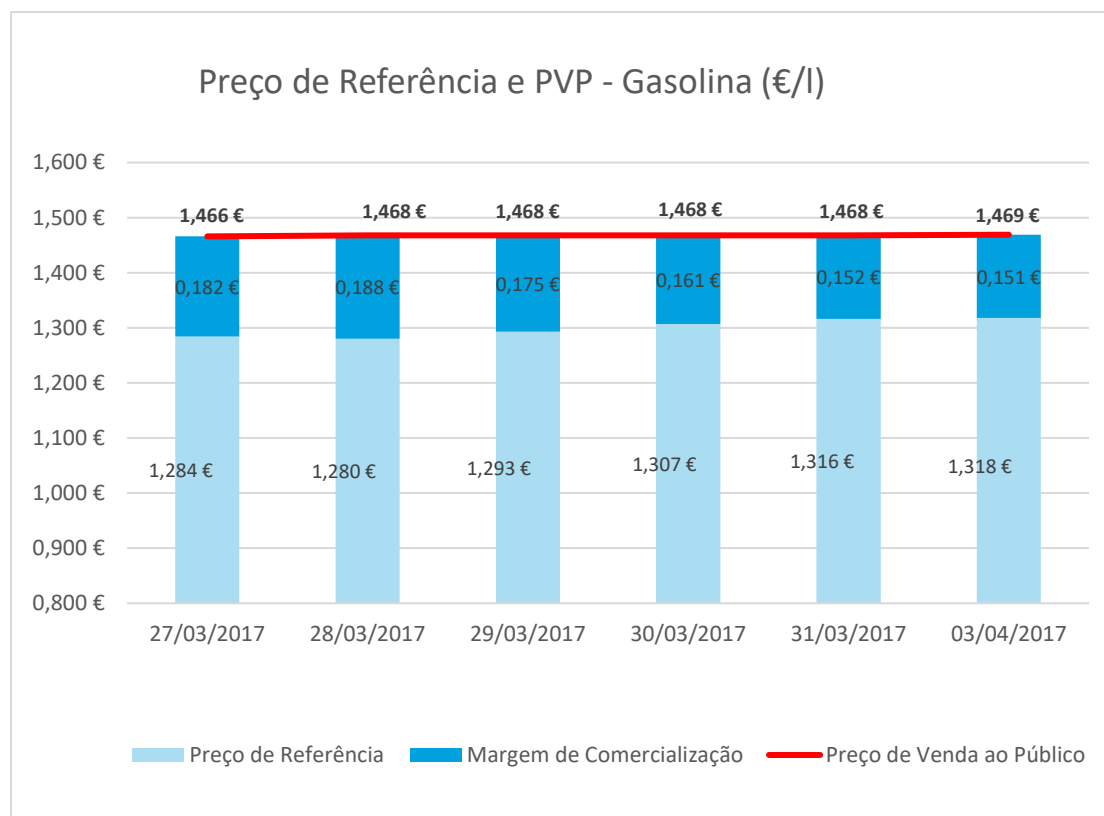
III – Preço de Referência e Preço de Venda ao Público

Gasóleo rodoviário



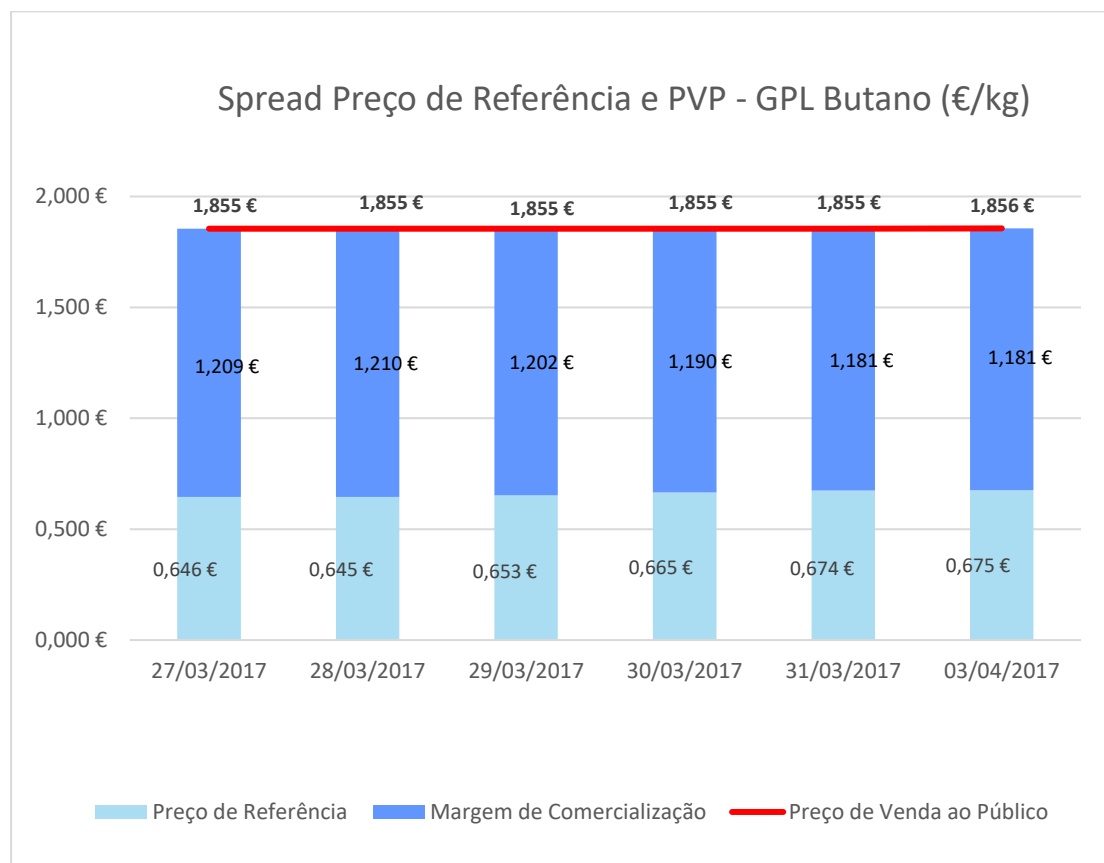
Fonte: ENMC

Gasolina 95



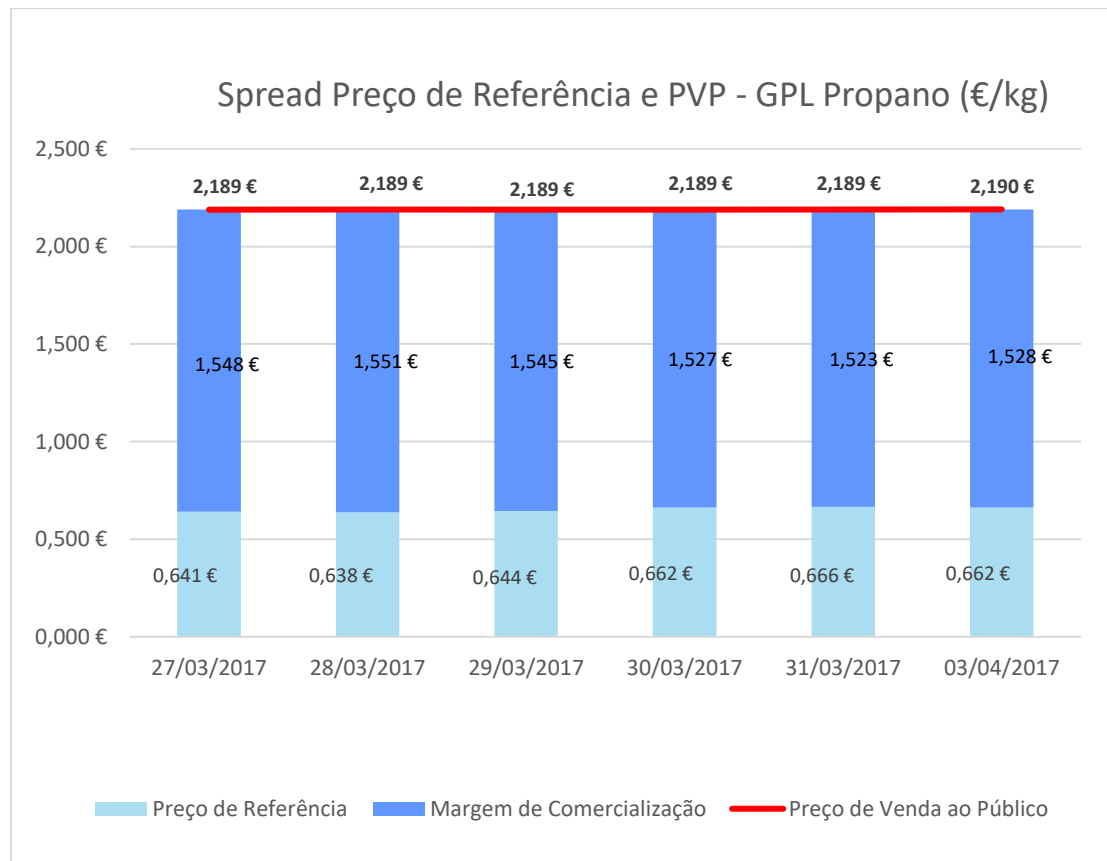
Fonte: ENMC

GPL Butano



Fonte: ENMC

GPL Propano



Fonte: ENMC

IV – Decomposição do Preço de Referência

Data: 31/03/2017

	Preço + Frete (CIF Lisboa)	Adicional por incorporação de biocombustível	Descarga, armazenagem e reservas	Enchimento	ISP	IVA	Preço de Referência
Gasolina	0,405 €	0,007 €	0,006 €	0,000 €	0,652 €	0,246 €	1,316 €/l
Gasóleo	0,382 €	0,045 €	0,006 €	0,000 €	0,466 €	0,207 €	1,107 €/l
GPL Butano	0,436 €	0,000 €	0,017 €	0,068 €	0,027 €	0,126 €	0,674 €/kg
GPL Propano	0,425 €	0,000 €	0,017 €	0,072 €	0,027 €	0,125 €	0,666 €/kg
GPL Auto	0,217 €	0,000 €	0,009 €	0,000 €	0,138 €	0,084 €	0,448 €/l

Data: 30/03/2017

	Preço + Frete (CIF Lisboa)	Adicional por incorporação de biocombustível	Descarga, armazenagem e reservas	Enchimento	ISP	IVA	Preço de Referência
Gasolina	0,398 €	0,008 €	0,006 €	0,000 €	0,652 €	0,244 €	1,307 €/l
Gasóleo	0,377 €	0,045 €	0,006 €	0,000 €	0,466 €	0,206 €	1,101 €/l
GPL Butano	0,428 €	0,000 €	0,017 €	0,068 €	0,027 €	0,124 €	0,665 €/kg
GPL Propano	0,422 €	0,000 €	0,017 €	0,072 €	0,027 €	0,124 €	0,662 €/kg
GPL Auto	0,216 €	0,000 €	0,009 €	0,000 €	0,138 €	0,083 €	0,446 €/l

Data: 29/03/2017

	Preço + Frete (CIF Lisboa)	Adicional por incorporação de biocombustível	Descarga, armazenagem e reservas	Enchimento	ISP	IVA	Preço de Referência
Gasolina	0,386 €	0,008 €	0,006 €	0,000 €	0,652 €	0,242 €	1,293 €/l
Gasóleo	0,370 €	0,046 €	0,006 €	0,000 €	0,466 €	0,204 €	1,093 €/l
GPL Butano	0,419 €	0,000 €	0,017 €	0,068 €	0,027 €	0,122 €	0,653 €/kg
GPL Propano	0,407 €	0,000 €	0,017 €	0,072 €	0,027 €	0,120 €	0,644 €/kg
GPL Auto	0,208 €	0,000 €	0,009 €	0,000 €	0,138 €	0,082 €	0,437 €/l

Data: 28/03/2017

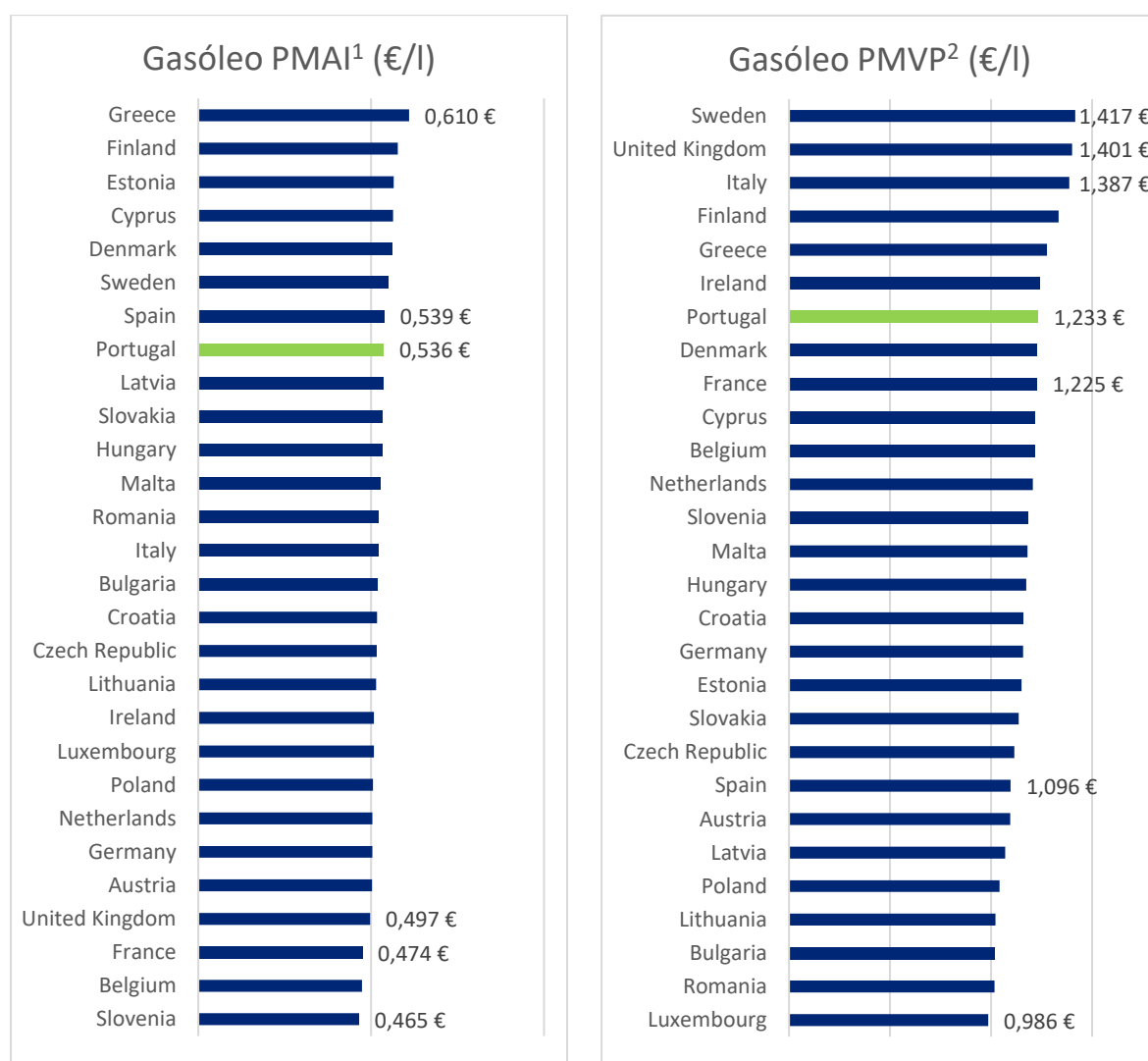
	Preço + Frete (CIF Lisboa)	Adicional por incorporação de biocombustível	Descarga, armazenagem e reservas	Enchimento	ISP	IVA	Preço de Referência
Gasolina	0,375 €	0,008 €	0,006 €	0,000 €	0,652 €	0,239 €	1,280 €/l
Gasóleo	0,362 €	0,047 €	0,006 €	0,000 €	0,466 €	0,203 €	1,084 €/l
GPL Butano	0,412 €	0,000 €	0,017 €	0,068 €	0,027 €	0,121 €	0,645 €/kg
GPL Propano	0,403 €	0,000 €	0,017 €	0,072 €	0,027 €	0,119 €	0,638 €/kg
GPL Auto	0,206 €	0,000 €	0,009 €	0,000 €	0,138 €	0,081 €	0,434 €/l

Data: 27/03/2017

	Preço + Frete (CIF Lisboa)	Adicional por incorporação de biocombustível	Descarga, armazenagem e reservas	Enchimento	ISP	IVA	Preço de Referência
Gasolina	0,378 €	0,008 €	0,006 €	0,000 €	0,652 €	0,240 €	1,284 €/l
Gasóleo	0,363 €	0,046 €	0,006 €	0,000 €	0,466 €	0,203 €	1,085 €/l
GPL Butano	0,413 €	0,000 €	0,017 €	0,068 €	0,027 €	0,121 €	0,646 €/kg
GPL Propano	0,405 €	0,000 €	0,017 €	0,072 €	0,027 €	0,120 €	0,641 €/kg
GPL Auto	0,207 €	0,000 €	0,009 €	0,000 €	0,138 €	0,081 €	0,435 €/l

V – Preços dos combustíveis em Portugal e nos restantes países da União Europeia

Gasóleo rodoviário

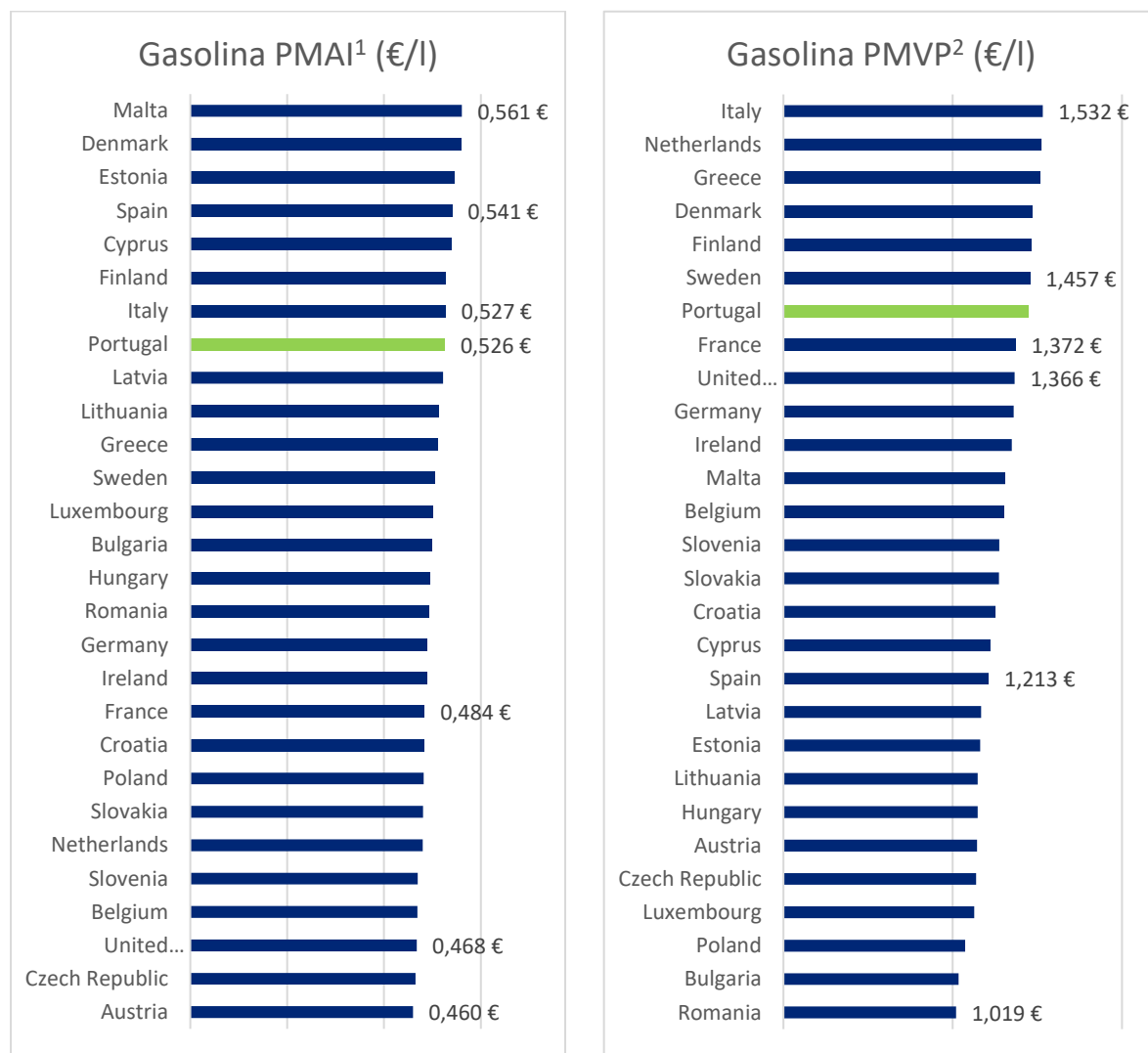


Fonte: Comissão Europeia

¹PMAI – Preço Médio Antes de Imposto

²PMPV – Preço Médio de Venda ao Público

Gasolina 95



Fonte: Comissão Europeia

¹ PMAI – Preço Médio Antes de Imposto

² PMVP – Preço Médio de Venda ao Público

VI – Reservas Estratégicas

Cumprimento das obrigações nacionais e internacionais

A Entidade Nacional para o Mercado de Combustíveis, mais concretamente a Unidade de Reservas Petrolíferas na sua qualidade de Entidade Central de Armazenagem, é responsável por garantir trinta dias de reservas de segurança nacionais.

Os Operadores Obrigados têm a obrigação de constituição dos 90 dias, sendo 30 dias constituídos obrigatoriamente pela ECA e sendo responsáveis pela constituição dos restantes 60 dias em local a informar obrigatoriamente à ENMC.

A ENMC disponibiliza-se para substituir os Operadores Obrigados na constituição de reservas, do seguinte modo:

- Para o grupo dos pequenos Operadores (aqueles que não dispõem de capacidade de armazenagem própria), a ENMC substitui-se-lhes até ao total da sua obrigação (90 dias);
- Para o grupo dos grandes Operadores (aqueles que dispõem de capacidade de armazenagem própria), a ENMC substitui-se-lhes até em mais 30 dias (no total máximo de 60 dias).

Desta forma, os Operadores deverão comunicar as reservas que pretendem constituir atempadamente junto da ENMC em cada trimestre por forma a permitir à ECA ajustar a sua posição de reservas face à necessidade.

De igual modo, os Operadores terão obrigatoriamente que comunicar as introduções ao consumo numa base mensal, até dia 15 do mês seguinte, conforme preconiza o Decreto-lei nº 165/2013.

Os quadros seguintes descrevem a distribuição das reservas asseguradas pela ENMC aos operadores no trimestre anterior.

1º Trimestre de 2017

	Reservas constituídos pela ENMC (número médio de dias)		
Categoria dos Produtos	A	B	C
Grandes Operadores	47,44	46,73	43,81
Pequenos Operadores	89,73	73,09	84,19

	Reservas constituídos pelos Operadores (número médio de dias)		
Categoria dos Produtos	A	B	C
Grandes Operadores	42,56	43,27	46,19
Pequenos Operadores	0,27	16,91	5,81

	Reservas constituídos pela ENMC (Ton)		
Categoria dos Produtos	A	B	C
Grandes Operadores	130 598	698 725	88 466
Pequenos Operadores	23 933	102 781	15 672
Total	154 531	801 506	104 138

	Reservas constituídas pelos Operadores (Ton)		
Categoria dos Produtos	A	B	C
Grandes Operadores	111 154	647 091	93 284
Pequenos Operadores	72	23 784	0
Total	117 226	670 875	93 284

Reservas – 4º Trimestre (€)

Produto (Categoria)	Valor em €
Petróleo Bruto	158 943 915,82
Gasolina (Categoria A)	24 143 300,70
Gasóleos (Categoria B)	143 571 534,03
Fuelóleos (Categoria C)	14 504 079,31
GPL (Categoria C)	2 174 624,91
Total das Reservas no 4º Trimestre de 2016	343 337 454,76