



Relatório semanal sobre combustíveis



ENMC

ENTIDADE NACIONAL PARA O
MERCADO DE COMBUSTÍVEIS E.P.E.

DATA

05/07/2017

Índice

I – Principais destaques.....	3	
<i>Enquadramento Internacional.....</i>	3	
<i>Preço.....</i>	3	
II – Enquadramento Internacional	4	
<i>Evolução do Preço do Brent.....</i>	4	
<i>Evolução das Cotações dos Combustíveis.....</i>	5	
III - Preço de Referência e Preço de Venda ao Público.....	6	
<i>Gasóleo rodoviário.....</i>	6	
<i>Gasolina 95.....</i>	7	
<i>GPL Butano.....</i>	8	
<i>GPL Propano.....</i>	9	
IV – Decomposição do Preço de Referência.....	10	
V – Preços dos combustíveis em Portugal e nos restantes países da União Europeia.....	11	2
<i>Gasóleo rodoviário.....</i>	11	
<i>Gasolina 95.....</i>	12	
VI – Reservas Estratégicas.....	13	

I – Principais destaques

Os principais pontos a destacar deste relatório semanal, são os seguintes:

Enquadramento Internacional

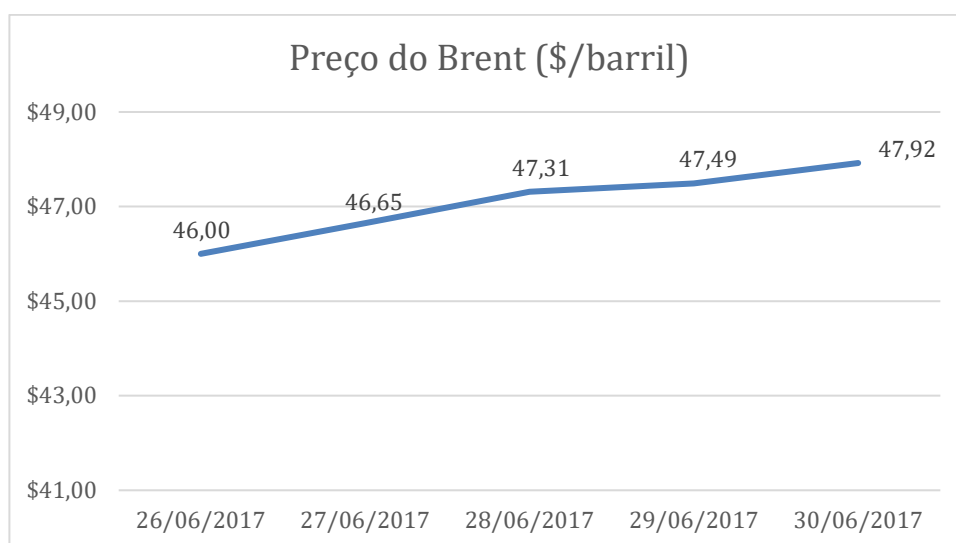
A semana de 26 a 30 de junho ficou marcada por uma tendência de subida das cotações médias do petróleo nos mercados internacionais depois de conhecidos indicadores de produção de crude nos EUA, que revelaram uma descida ligeira de cerca de 100 mil barris (a primeira queda em 24 semanas), acompanhada pelo setor e pelos investidores com alguma expectativa para procurar avaliar se resultará numa inversão de tendência ou apenas uma situação pontual, pois na análise face ao período homólogo do ano anterior, o número de plataformas e poços ativos é muito superior.

Preço

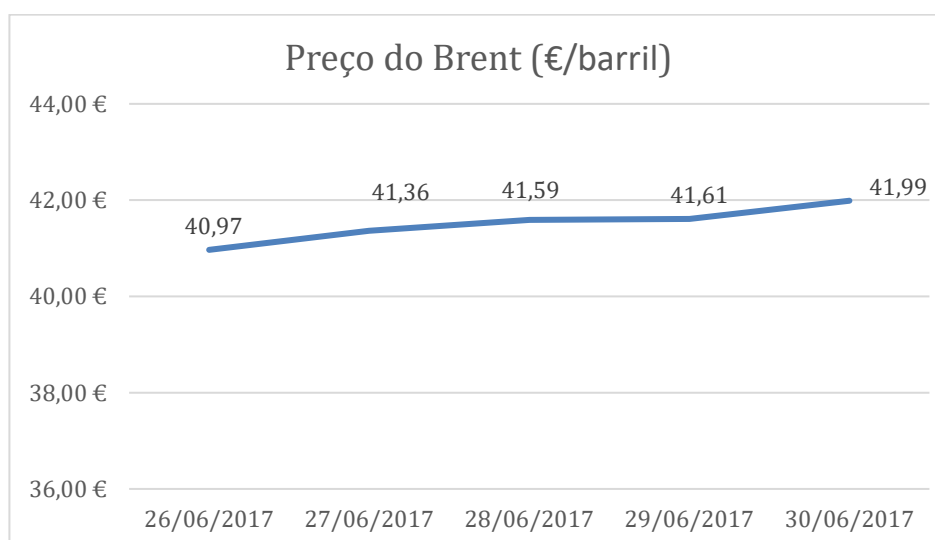
O cenário do lado da oferta do mercado ajudou a comprovar estes movimentos, tendo o petróleo Brent começado a semana a valer 46,00\$ (no fecho da primeira sessão) e encerrado a sessão de 30 de junho nos 47,92\$ (subida de 1,92\$). Ao nível dos preços de referência ENMC registou-se, entre os dias 26 de junho e 3 de julho de 2017, uma subida de 0,3 cts/l na gasolina 95 e de 1,3 cts/l no gasóleo rodoviário. No mesmo período, o PMVP, registou-se uma descida de 0,5 cts/l na gasolina simples e 0,3 de cts/l no gasóleo rodoviário simples.

II– Enquadramento Internacional

Evolução do Preço do Brent

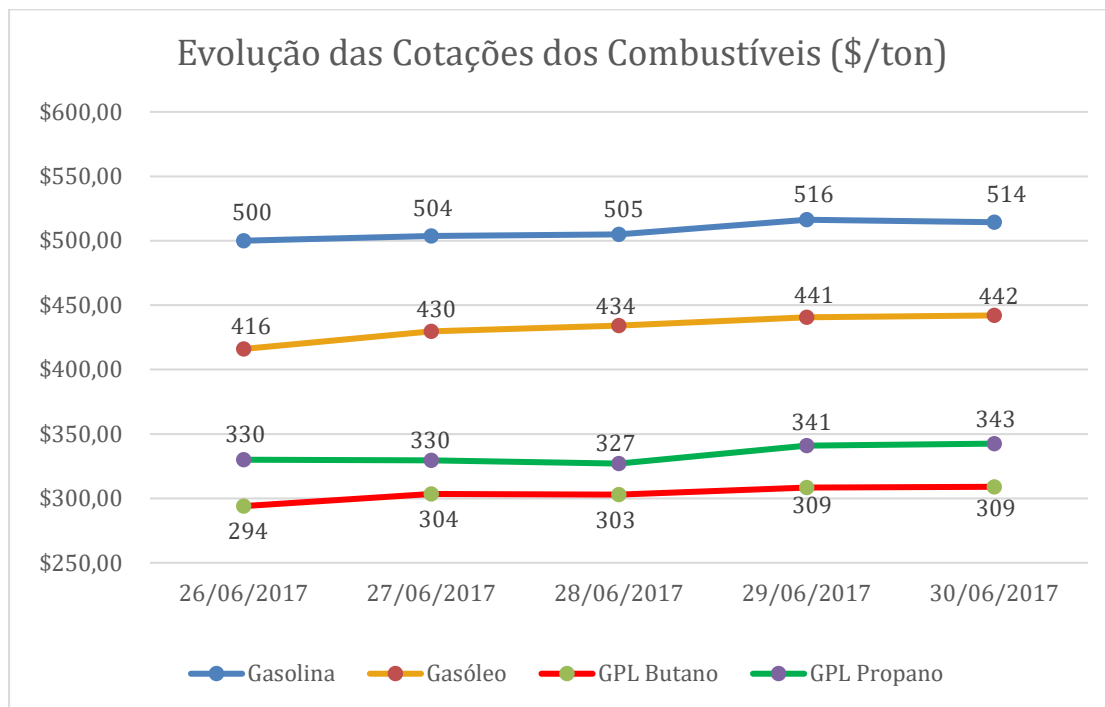


Fonte: Bloomberg

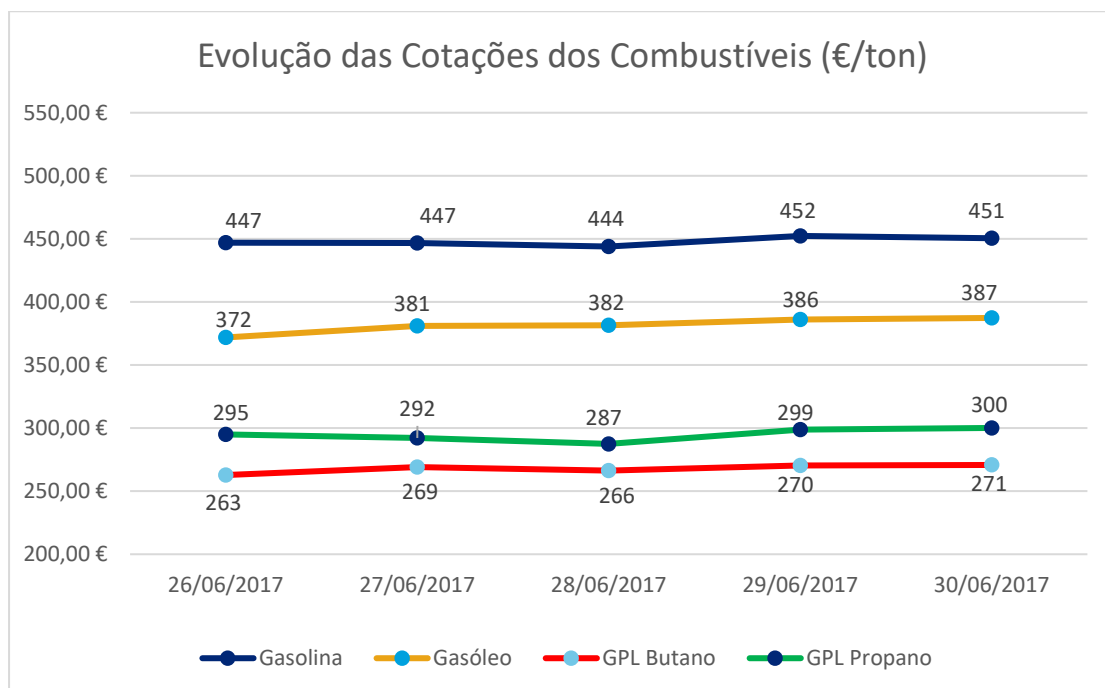


Fonte: Bloomberg

Evolução das Cotações dos Combustíveis



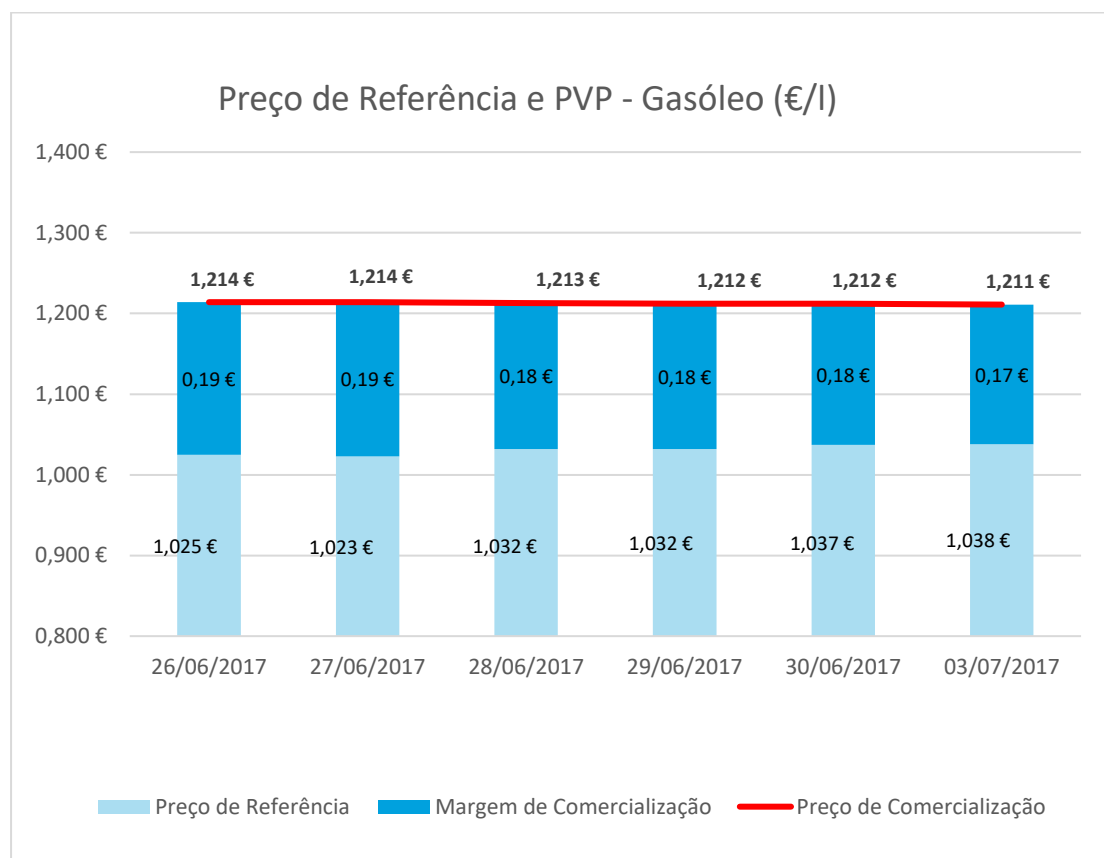
Fonte: Bloomberg



Fonte: Bloomberg

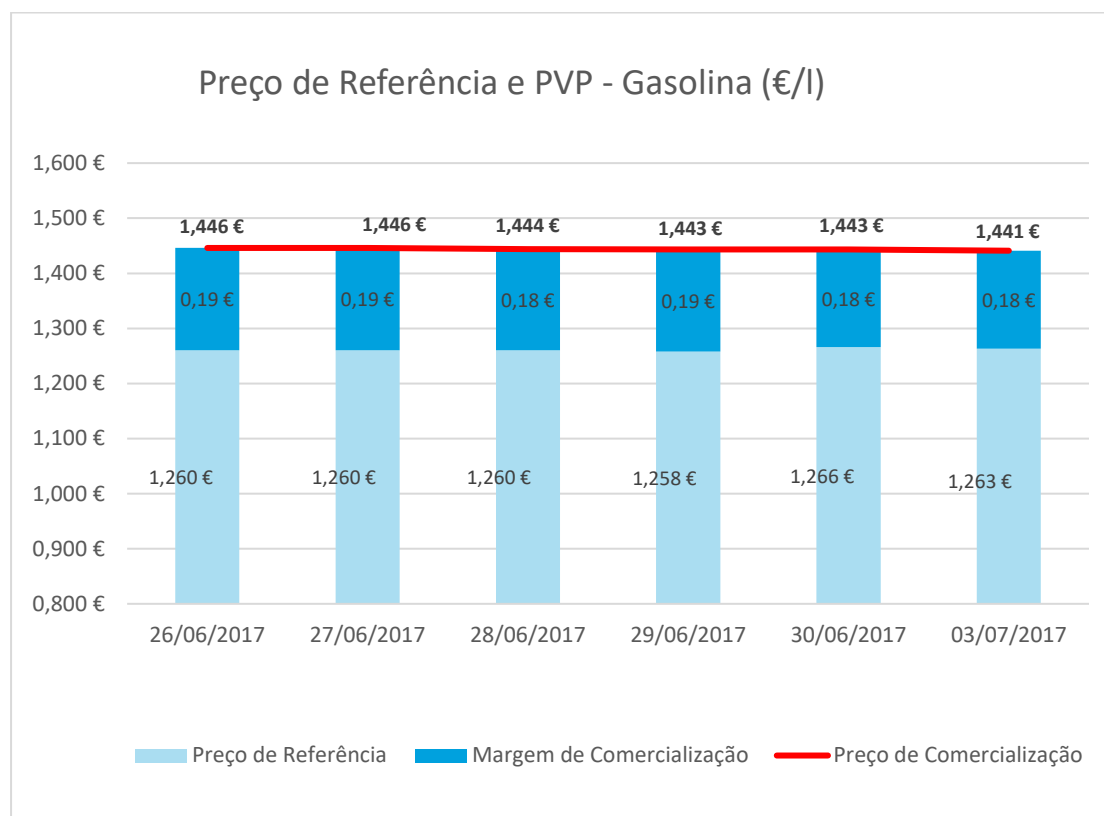
III – Preço de Referência e Preço de Venda ao Público

Gasóleo rodoviário



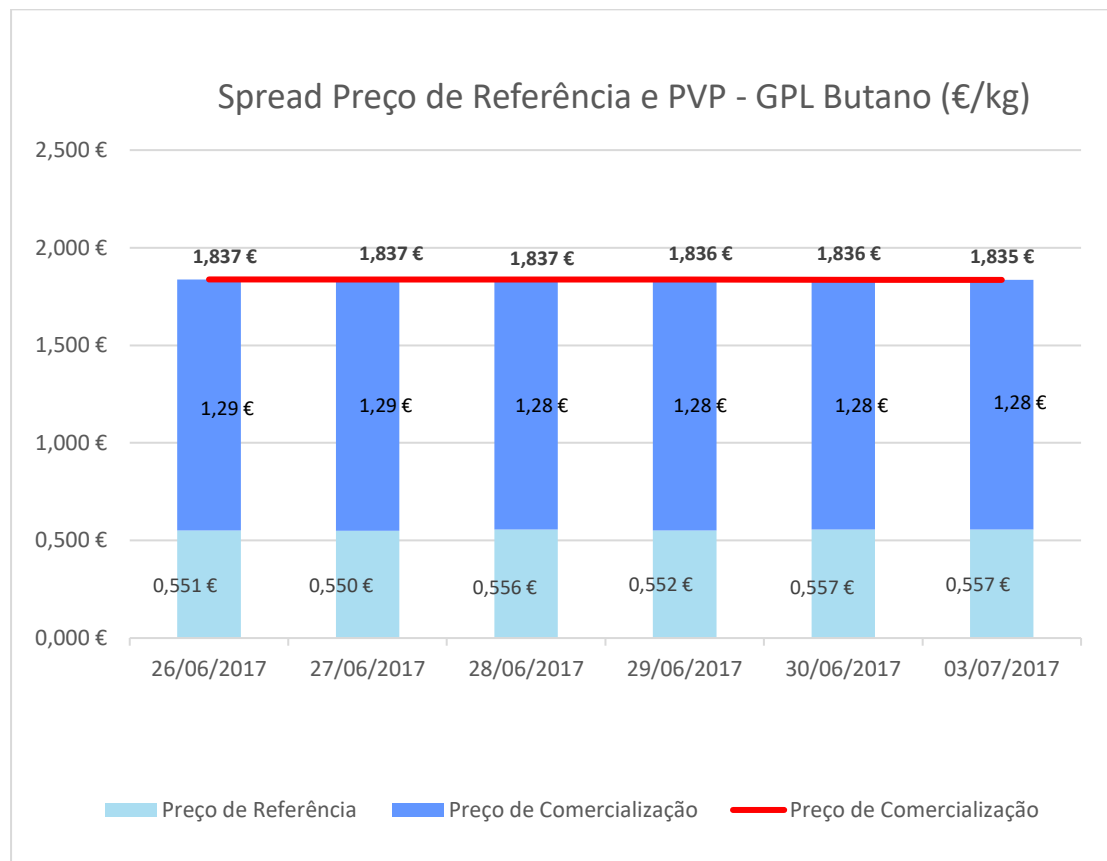
Fonte: ENMC

Gasolina 95



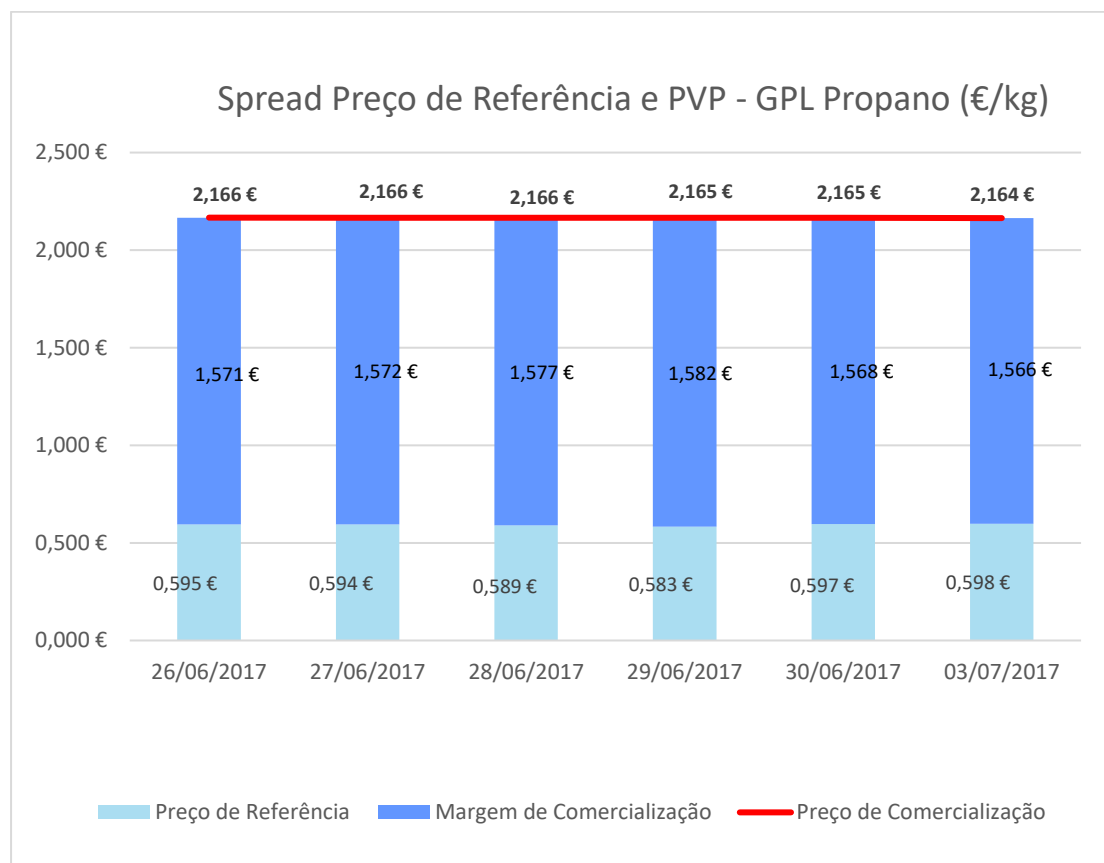
Fonte: ENMC

GPL Butano



Fonte: ENMC

GPL Propano



Fonte: ENMC

IV – Decomposição do Preço de Referência

Data: 30/06/2017

	Preço + Frete (CIF)	Adicional por	Descarga,	Enchimento	ISP	IVA	Preço de
Gasolina	0,348 €	0,024 €	0,006 €	0,000 €	0,652 €	0,237 €	1,266 €
Gasóleo	0,333 €	0,037 €	0,006 €	0,000 €	0,466 €	0,194 €	1,037 €
GPL Butano	0,340 €	0,000 €	0,017 €	0,068 €	0,028 €	0,104 €	0,557 €
GPL Propano	0,368 €	0,000 €	0,017 €	0,072 €	0,028 €	0,112 €	0,597 €
GPL Auto	0,188 €	0,000 €	0,009 €	0,000 €	0,138 €	0,077 €	0,412 €

Data: 29/06/2017

	Preço + Frete (CIF)	Adicional por	Descarga,	Enchimento	ISP	IVA	Preço de
Gasolina	0,346 €	0,024 €	0,006 €	0,000 €	0,652 €	0,236 €	1,264 €
Gasóleo	0,335 €	0,037 €	0,006 €	0,000 €	0,466 €	0,194 €	1,039 €
GPL Butano	0,340 €	0,000 €	0,017 €	0,068 €	0,028 €	0,104 €	0,557 €
GPL Propano	0,369 €	0,000 €	0,017 €	0,072 €	0,028 €	0,112 €	0,598 €
GPL Auto	0,189 €	0,000 €	0,009 €	0,000 €	0,138 €	0,077 €	0,413 €

Data: 28/06/2017

	Preço + Frete (CIF)	Adicional por	Descarga,	Enchimento	ISP	IVA	Preço de
Gasolina	0,346 €	0,024 €	0,006 €	0,000 €	0,652 €	0,236 €	1,263 €
Gasóleo	0,334 €	0,037 €	0,006 €	0,000 €	0,466 €	0,194 €	1,038 €
GPL Butano	0,340 €	0,000 €	0,017 €	0,068 €	0,028 €	0,104 €	0,557 €
GPL Propano	0,368 €	0,000 €	0,017 €	0,072 €	0,028 €	0,111 €	0,596 €
GPL Auto	0,188 €	0,000 €	0,009 €	0,000 €	0,138 €	0,077 €	0,412 €

Data: 27/06/2017

	Preço + Frete (CIF Lisboa)	Adicional por incorporação de biocombustível	Descarga, armazenagem e reservas	Enchimento	ISP	IVA	Preço de Referência
Gasolina	0,343 €	0,023 €	0,006 €	0,000 €	0,652 €	0,236 €	1,260 €
Gasóleo	0,321 €	0,038 €	0,006 €	0,000 €	0,466 €	0,191 €	1,023 €
GPL Butano	0,334 €	0,000 €	0,017 €	0,068 €	0,028 €	0,103 €	0,550 €
GPL Propano	0,366 €	0,000 €	0,017 €	0,072 €	0,028 €	0,111 €	0,594 €
GPL Auto	0,187 €	0,000 €	0,009 €	0,000 €	0,138 €	0,077 €	0,411 €

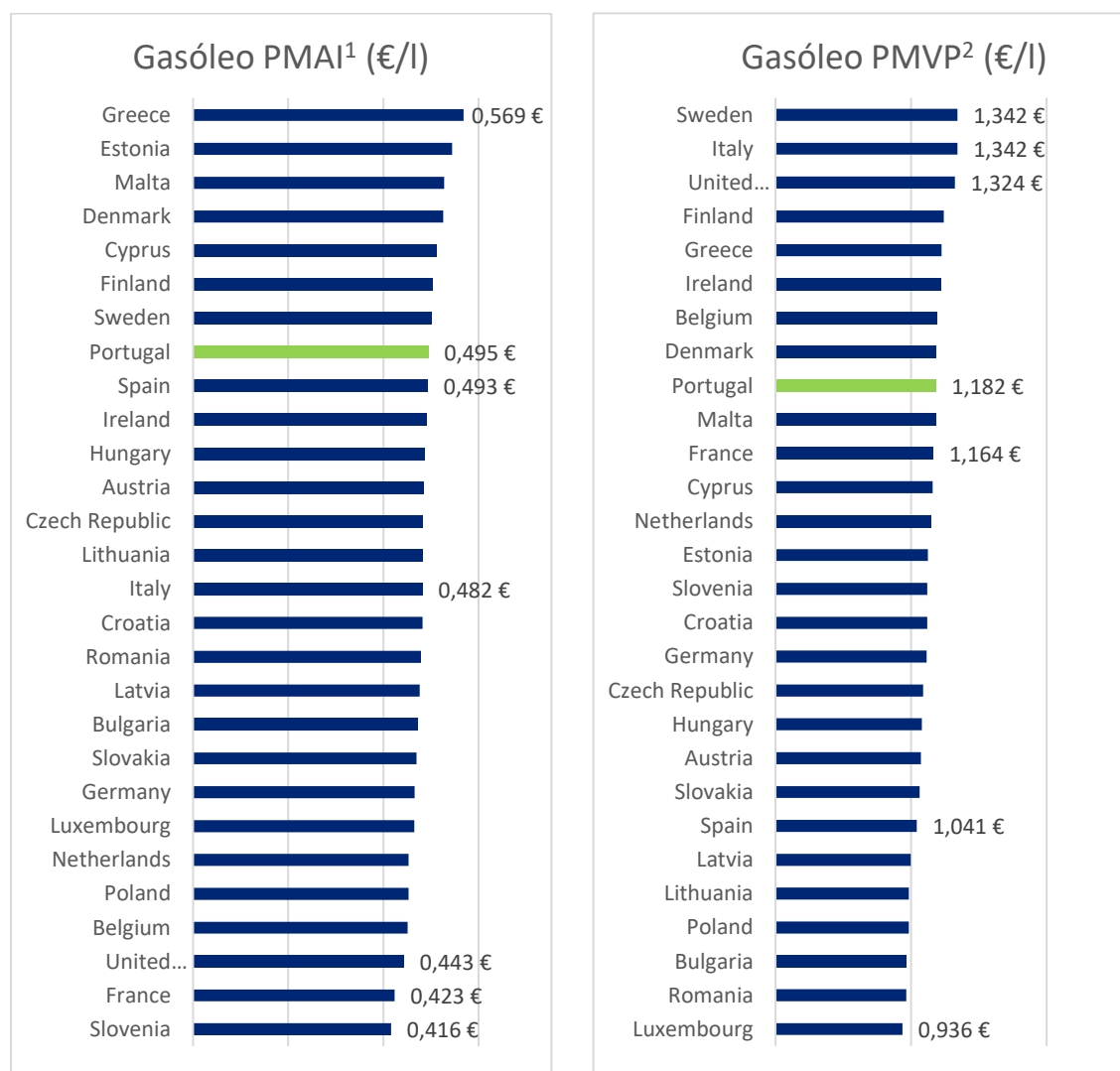
Data: 26/06/2017

	Preço + Frete (CIF Lisboa)	Adicional por incorporação de biocombustível	Descarga, armazenagem e reservas	Enchimento	ISP	IVA	Preço de Referência
Gasolina	0,344 €	0,023 €	0,006 €	0,000 €	0,652 €	0,236 €	1,260 €
Gasóleo	0,323 €	0,038 €	0,006 €	0,000 €	0,466 €	0,192 €	1,025 €
GPL Butano	0,335 €	0,000 €	0,017 €	0,068 €	0,028 €	0,103 €	0,551 €
GPL Propano	0,367 €	0,000 €	0,017 €	0,072 €	0,028 €	0,111 €	0,595 €
GPL Auto	0,188 €	0,000 €	0,009 €	0,000 €	0,138 €	0,077 €	0,412 €

Fonte: ENMC

V – Preços dos combustíveis em Portugal e nos restantes países da União Europeia

Gasóleo rodoviário

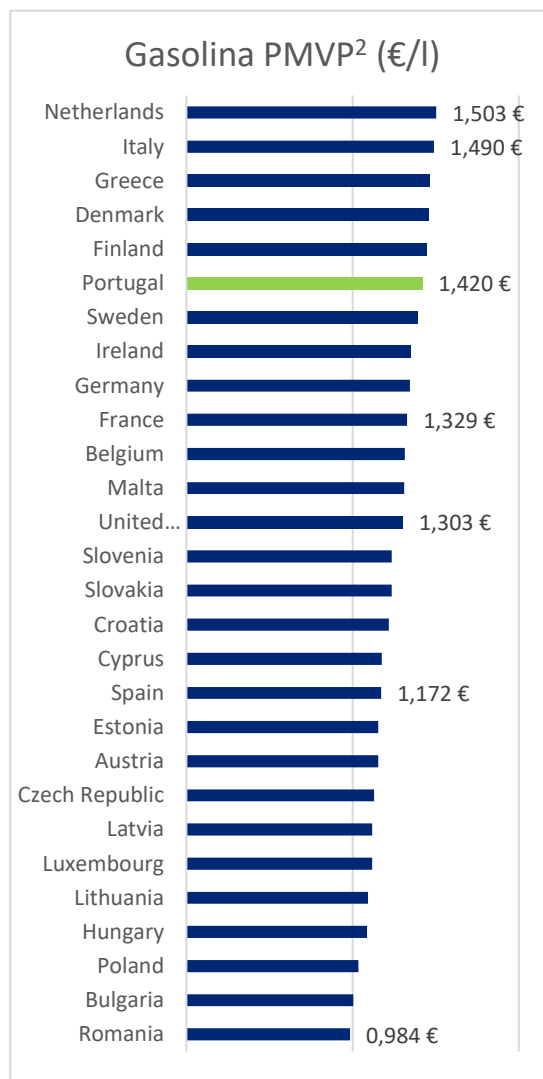
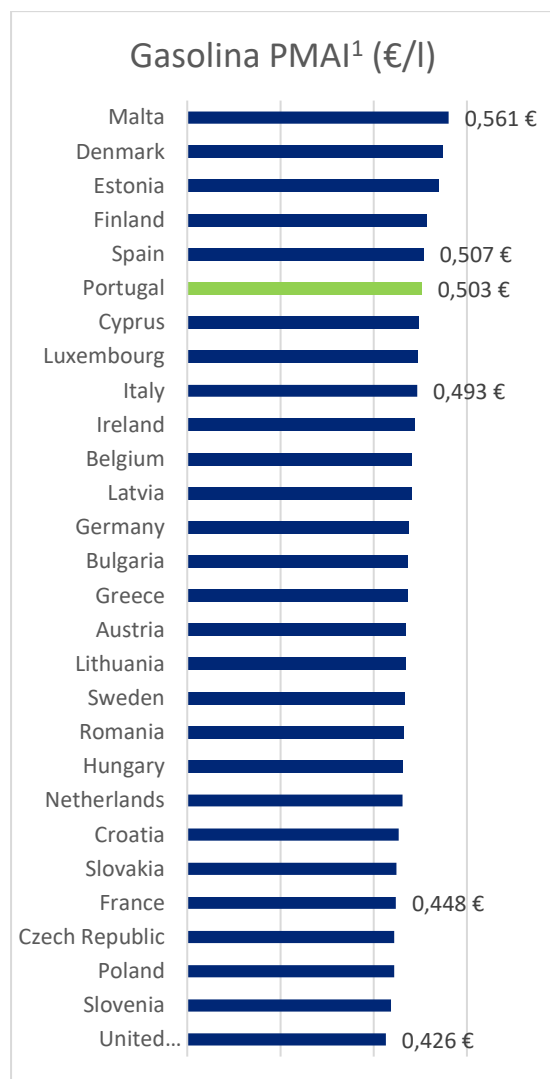


Fonte: Comissão Europeia

¹PMAI – Preço Médio Antes de Imposto

²PMPV – Preço Médio de Venda ao Público

Gasolina 95



Fonte: Comissão Europeia

¹ PMAI – Preço Médio Antes de Imposto

² PMVP – Preço Médio de Venda ao Público

VI – Reservas Estratégicas

Cumprimento das obrigações nacionais e internacionais

A Entidade Nacional para o Mercado de Combustíveis, mais concretamente a Unidade de Reservas Petrolíferas na sua qualidade de Entidade Central de Armazenagem, é responsável por garantir trinta dias de reservas de segurança nacionais.

Os Operadores Obrigados têm a obrigação de constituição dos 90 dias, sendo 30 dias constituídos obrigatoriamente pela ECA e sendo responsáveis pela constituição dos restantes 60 dias em local a informar obrigatoriamente à ENMC.

A ENMC disponibiliza-se para substituir os Operadores Obrigados na constituição de reservas, do seguinte modo:

- Para o grupo dos pequenos Operadores (aqueles que não dispõem de capacidade de armazenagem própria), a ENMC substitui-se-lhes até ao total da sua obrigação (90 dias);
- Para o grupo dos grandes Operadores (aqueles que dispõem de capacidade de armazenagem própria), a ENMC substitui-se-lhes até em mais 30 dias (no total máximo de 60 dias).

Desta forma, os Operadores deverão comunicar as reservas que pretendem constituir atempadamente junto da ENMC em cada trimestre por forma a permitir à ECA ajustar a sua posição de reservas face à necessidade.

De igual modo, os Operadores terão obrigatoriamente que comunicar as introduções ao consumo numa base mensal, até dia 15 do mês seguinte, conforme preconiza o Decreto-lei nº 165/2013.

Os quadros seguintes descrevem a distribuição das reservas asseguradas pela ENMC aos operadores no trimestre anterior. Apresentamos também as reservas ENMC no final do mês de maio de 2017, com as localizações e quantidades.

2º Trimestre de 2017

Categoria dos Produtos	Reservas constituídos pela ENMC (número médio de dias)		
	A	B	C
Grandes Operadores	51,31	51,02	35,45
Pequenos Operadores	90,00	90,00	90,00

Categoria dos Produtos	Reservas constituídos pelos Operadores (número médio de dias)		
	A	B	C
Grandes Operadores	38,69	38,98	54,55
Pequenos Operadores	0,00	0,00	0,00

Categoria dos Produtos	Reservas constituídos pela ENMC (Ton)		
	A	B	C
Grandes Operadores	146 755	784 858	97 108
Pequenos Operadores	4 691	28 375	4 735
Total	151 446	813 233	101 843

Categoria dos Produtos	Reservas constituídos pelos Operadores (Ton)		
	A	B	C
Grandes Operadores	110 666	599 559	149 425
Pequenos Operadores	0	0	0
Total	110 666	599 559	149 425

Reservas – 4º Trimestre 2016 (€)

Produto (Categoria)	Valor em €
Petróleo Bruto	158 943 915,82
Gasolina (Categoria A)	24 143 300,70
Gasóleos (Categoria B)	143 571 534,03
Fuelóleos (Categoria C)	14 504 079,31
GPL (Categoria C)	2 174 624,91
Total das Reservas no 4º Trimestre de 2016	343 337 454,76

ENMC

ENTIDADE NACIONAL PARA O
MERCADO DE COMBUSTÍVEIS E.P.E

(TON)			2017	Maio		
	Localização	Natureza				
PETRÓLEO BRUTO	AC Trading Holanda	C.S.O tickets				
	Portugal	C.S.O tickets				
	Bélgica (Apetra)	C.S.O tickets				
	Portugal (Petrogal)	C.S.O tickets		250 000,000		
	BP Europa (Alemanha)	C.S.O tickets		10 000,000		
	Alemanha	próprias				
	Petrogal (Matosinhos)	próprias		203 081,628		
	Petrogal (Sines)	próprias		335 000,000		
			TOTAL CRUDE	798 081,628		
PRODUTOS ACABADOS	Cat.					
	A	Holanda/Apetra	C.S.O tickets			
		Espanha	C.S.O tickets		20 000,000	
		Petrogal (Sines)	próprias		38 400,000	
		Petrogal (Pº Brandão)	próprias			
		CLC	próprias			
		Petrogal (Aveiras)	próprias			
		Petrogal (Matosinhos)	próprias		13 000,000	
		Petrogal (Tanquisado)	próprias			
				TOTAL A	71 400,000	
	B	Portugal (Torrejana)	C.S.O tickets			
		Bélgica (Apetra)	C.S.O tickets			
		Espanha	C.S.O tickets		15 000,000	
		Holanda	C.S.O tickets			
		Letónia	C.S.O tickets			
		Petrogal (Sines)	delegadas			
		Petrogal (Sines)	próprias		93 585,988	
		Petrogal (Pº Brandão)	próprias			
		Petrogal (Matosinhos)	próprias		55 500,000	
		CLC	próprias			
		POL NATO	próprias		139 232,014	
		Petrogal (Aveiras)	próprias		9 300,000	
		Petrogal (Tanquisado)	próprias			
	CLH (Tarragona)	próprias				
				TOTAL B	312 618,002	
	C	Holanda	C.S.O tickets			
		Espanha	C.S.O tickets			
		Portugal	C.S.O tickets			
		Italia	C.S.O tickets			
		Petrogal (Sines)	próprias		10 500,000	
		Petrogal (Matosinhos)	próprias		34 500,000	
					TOTAL FUEL ÓLEO	45 000,000
		Holanda	C.S.O tickets			
Petrogal (Sines)		próprias		6 000,000		
CLC		próprias				
Petrogal (Matosinhos)		próprias				
Petrogal (Aveiras)		próprias				
Petrogal (Perafita)		próprias				
				TOTAL GPL	6 000,000	
				TOTAL C	51 000,000	
		Total		1233099,630		
		Tickets		295000,000		
		Fiscas		938099,630		