



Relatório semanal sobre combustíveis



ENMC

ENTIDADE NACIONAL PARA O
MERCADO DE COMBUSTÍVEIS E.P.E.

DATA

07/09/2016

ENMC

ENTIDADE NACIONAL PARA O
MERCADO DE COMBUSTÍVEIS E.P.E

Índice

I – Principais destaques.....	3
<i>Enquadramento Internacional.....</i>	<i>3</i>
<i>Preço.....</i>	<i>3</i>
II – Enquadramento Internacional	4
<i>Evolução do Preço do Brent.....</i>	<i>4</i>
<i>Evolução das Cotações dos Combustíveis.....</i>	<i>5</i>
III - Preço de Referência e Preço de Venda ao Público.....	6
<i>Gasóleo rodoviário.....</i>	<i>6</i>
<i>Gasolina 95.....</i>	<i>7</i>
IV – Decomposição do Preço de Referência.....	8
V – Preços dos combustíveis em Portugal e nos restantes países da União Europeia.....	9
<i>Gasóleo rodoviário.....</i>	<i>9</i>
<i>Gasolina 95.....</i>	<i>10</i>

I – Principais destaques

Os principais pontos a destacar deste relatório semanal, são os seguintes:

Enquadramento Internacional

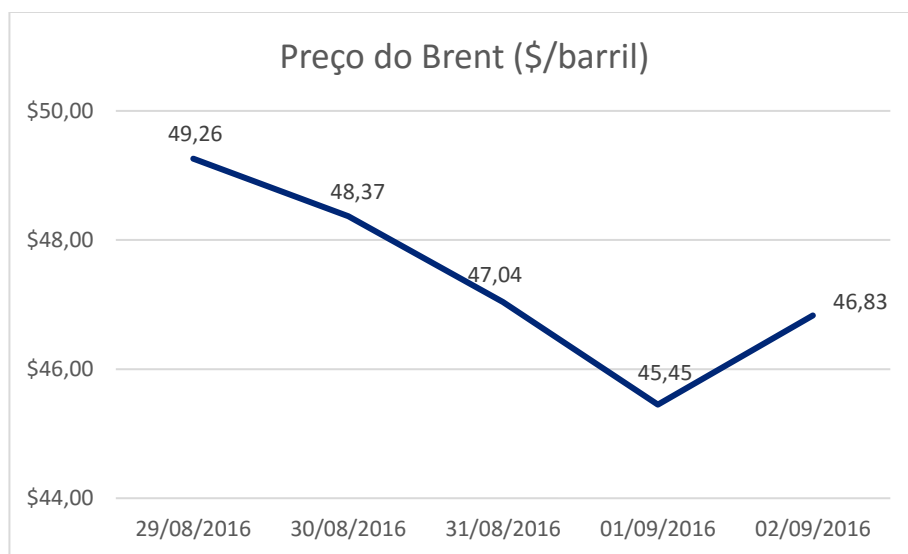
A semana de 29 de agosto a 2 de setembro ficou marcada por uma tendência média de queda nas cotações internacionais do petróleo, iniciando a semana com quedas nas cotações em grande parte devido à conjugação de vários fatores e indicadores que mostraram aumentos dos níveis de produção iraquianos, a indicação de que o Irão prevê continuar a aumentar os níveis de produção e ao mesmo tempo que os stocks norte-americanos crescem acima de esperado. A acompanhar e influenciar esta tendência esteve a valorização do dólar.

Preço

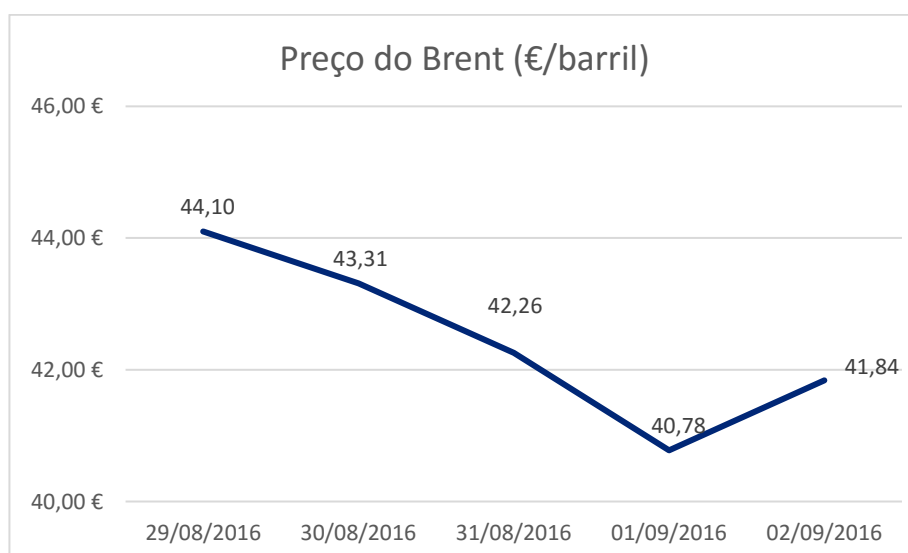
O cenário do lado da oferta do mercado demonstrou essa tendência, tendo o petróleo Brent começado a semana a valer 49,66\$ (no fecho da primeira sessão), atingiu um mínimo de 45,45\$ (no fecho da sessão de 1 de setembro), para terminar a semana num valor de 46,83\$ (uma descida de 2,43\$). Ao nível dos preços de referência ENMC registou-se, entre os dias 29 de agosto e 2 de setembro, uma descida de 1,9 cts/l no gasóleo rodoviário e de 3,0 cts/l na gasolina 95. No que diz respeito ao PMVP, no período de 29 agosto a 5 de setembro, verificou-se uma subida de 0,1 cts/l no gasóleo e na gasolina, reforçando assim o spread.

II– Enquadramento Internacional

Evolução do Preço do Brent

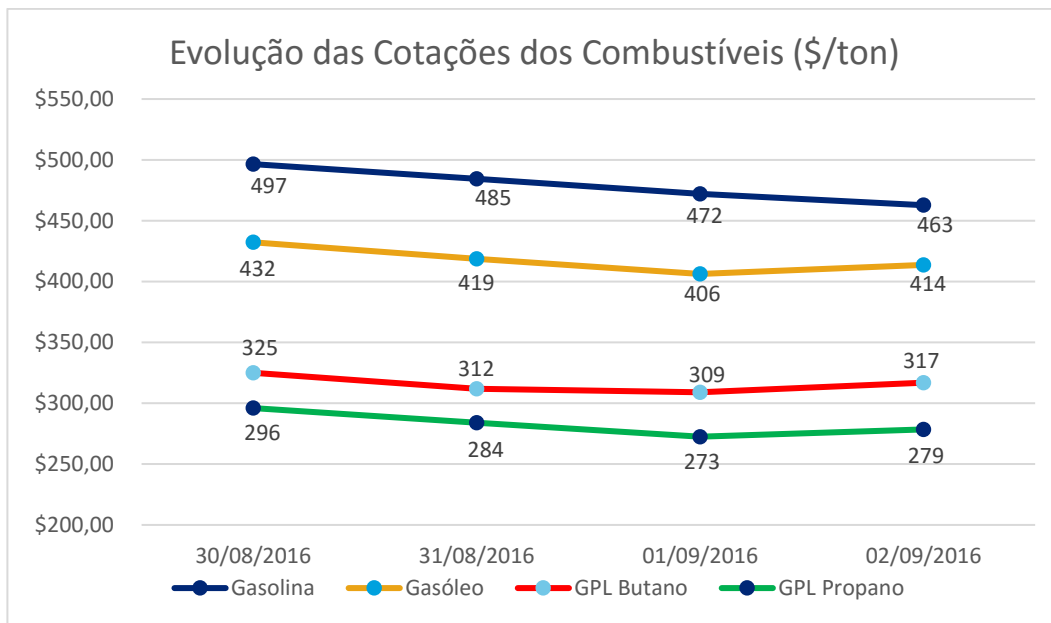


Fonte: Bloomberg

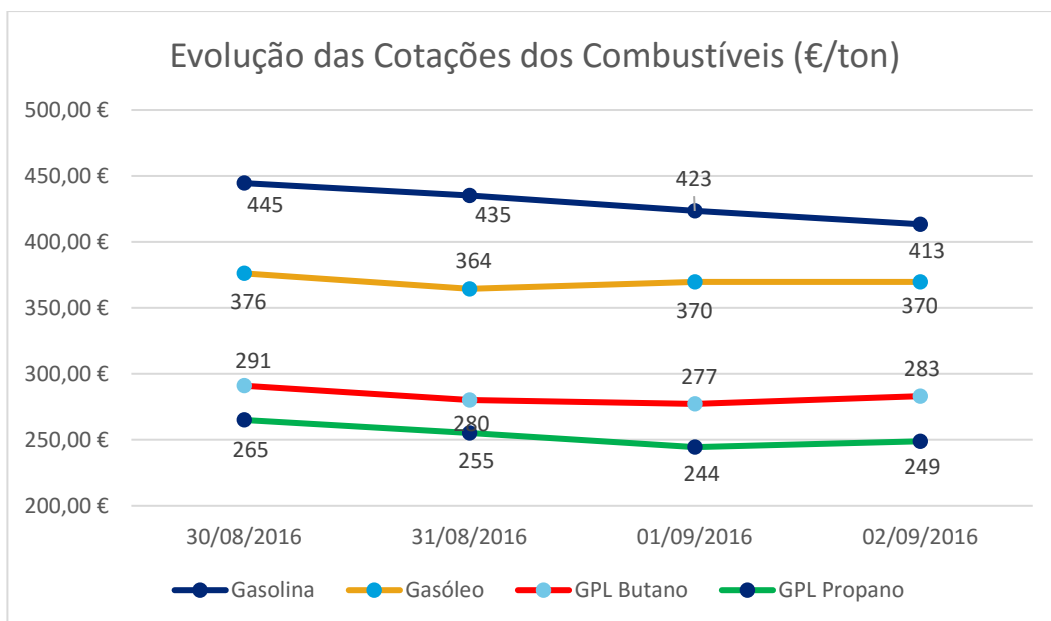


Fonte: Bloomberg

Evolução das Cotações dos Combustíveis



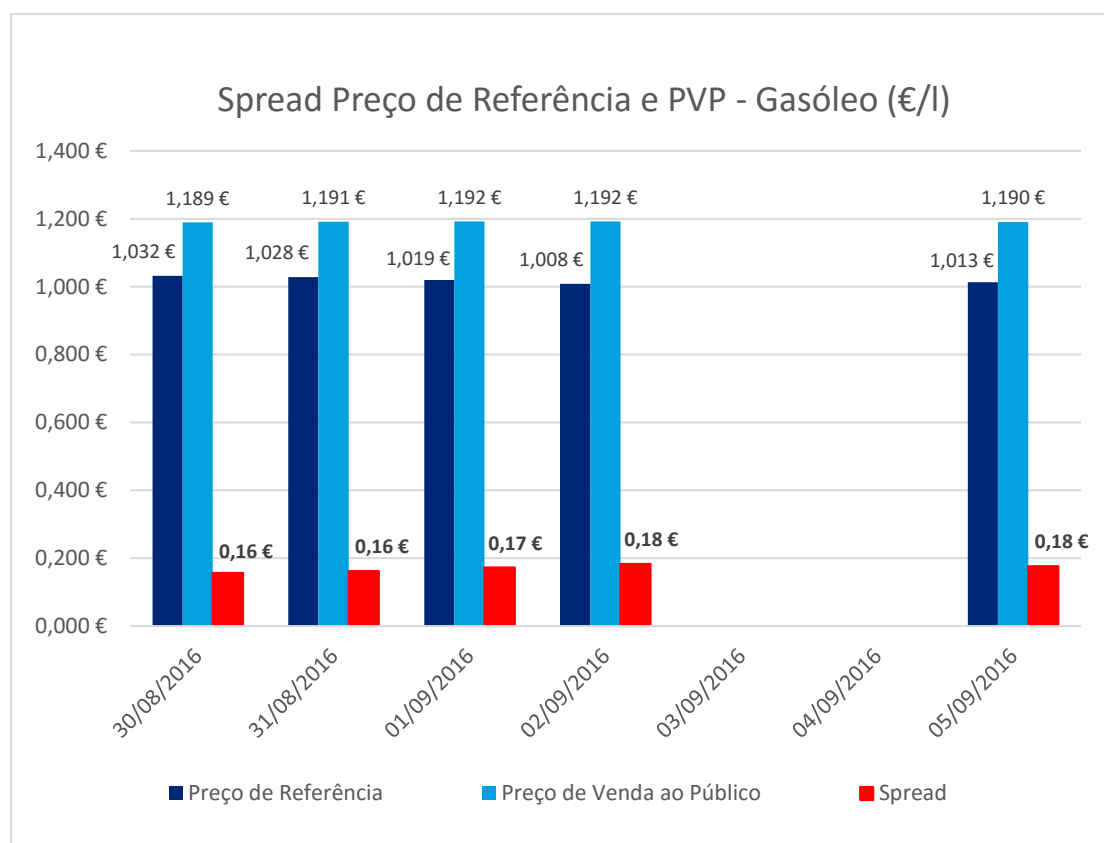
Fonte: Bloomberg



Fonte: Bloomberg

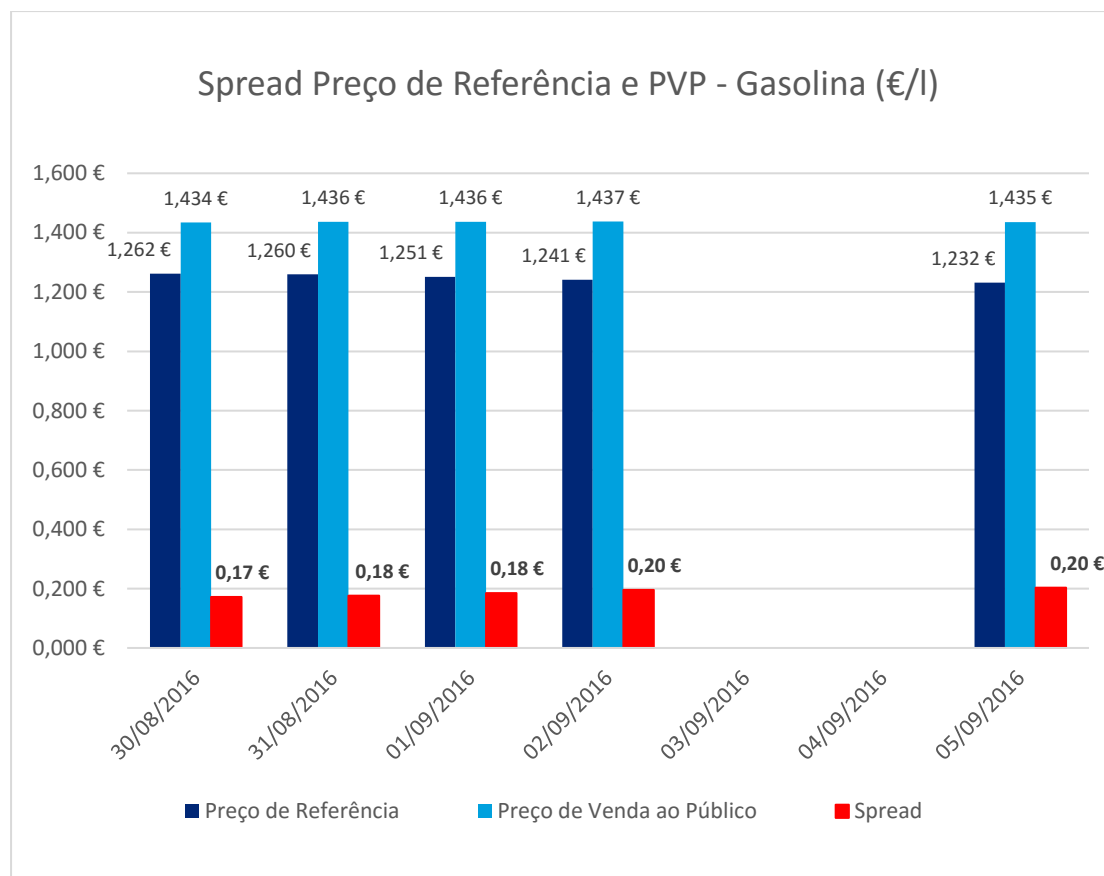
III – Preço de Referência e Preço de Venda ao Público

Gasóleo rodoviário



Fonte: ENMC

Gasolina 95



Fonte: ENMC

IV – Decomposição do Preço de Referência

Data: 02/09/2016

	Preço + Frete (CIF Lisboa)	Adicional por incorporação de biocombustível	Descarga, armazenagem e reservas	Enchimento	ISP	IVA	Preço ex- supply
Gasolina	0,325 €	0,006 €	0,006 €		0,671 €	0,232 €	1,241 €/l
Gasóleo	0,314 €	0,043 €	0,006 €		0,456 €	0,189 €	1,008 €/l
GPL Butano	0,336 €		0,017 €	0,068 €	0,027 €	0,103 €	0,551 €/kg
GPL Propano	0,303 €		0,017 €	0,072 €	0,027 €	0,096 €	0,516 €/kg

Data: 01/09/2016

	Preço + Frete (CIF Lisboa)	Adicional por incorporação de biocombustível	Descarga, armazenagem e reservas	Enchimento	ISP	IVA	Preço ex- supply
Gasolina	0,334 €	0,006 €	0,006 €		0,671 €	0,234 €	1,251 €/l
Gasóleo	0,324 €	0,042 €	0,006 €		0,456 €	0,191 €	1,019 €/l
GPL Butano	0,339 €		0,017 €	0,068 €	0,027 €	0,104 €	0,555 €/kg
GPL Propano	0,314 €		0,017 €	0,072 €	0,027 €	0,099 €	0,529 €/kg

Data: 31/08/2016

	Preço + Frete (CIF Lisboa)	Adicional por incorporação de biocombustível	Descarga, armazenagem e reservas	Enchimento	ISP	IVA	Preço ex- supply
Gasolina	0,341 €	0,006 €	0,006 €		0,671 €	0,236 €	1,26 €/l
Gasóleo	0,333 €	0,040 €	0,006 €		0,456 €	0,192 €	1,028 €/l
GPL Butano	0,350 €		0,017 €	0,068 €	0,027 €	0,106 €	0,568 €/kg
GPL Propano	0,324 €		0,017 €	0,072 €	0,027 €	0,101 €	0,541 €/kg

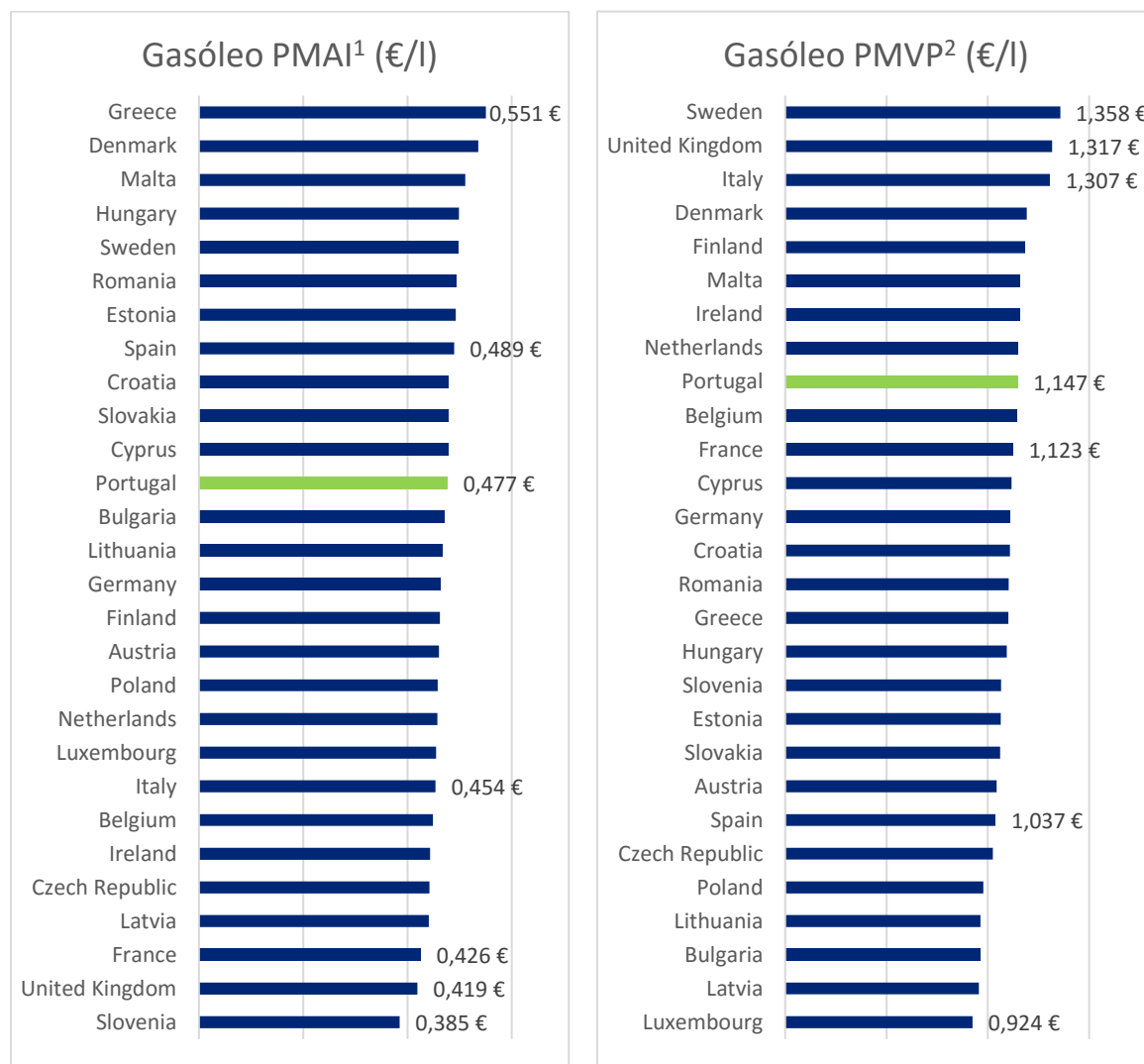
Data: 30/08/2016

	Preço + Frete (CIF Lisboa)	Adicional por incorporação de biocombustível	Descarga, armazenagem e reservas	Enchimento	ISP	IVA	Preço ex- supply
Gasolina	0,343 €	0,006 €	0,006 €		0,671 €	0,236 €	1,262 €/l
Gasóleo	0,337 €	0,040 €	0,006 €		0,456 €	0,193 €	1,032 €/l
GPL Butano	0,360 €		0,017 €	0,068 €	0,027 €	0,109 €	0,581 €/kg
GPL Propano	0,317 €		0,017 €	0,072 €	0,027 €	0,100 €	0,532 €/kg

Fonte: ENMC

IV – Preços dos combustíveis em Portugal e nos restantes países da União Europeia

Gasóleo rodoviário

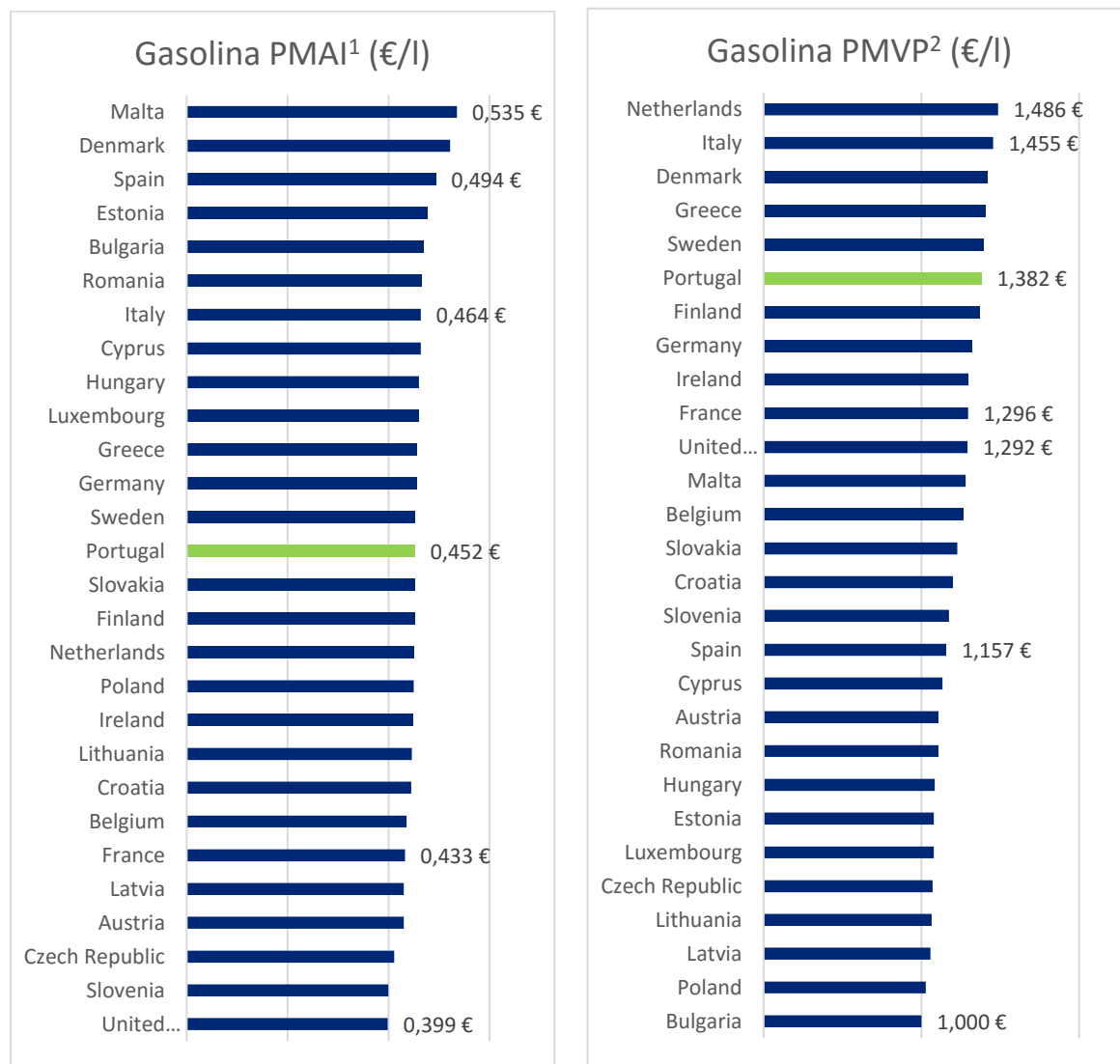


Fonte: Comissão Europeia

¹PMAI – Preço Médio Antes de Imposto

²PMPV – Preço Médio de Venda ao Público

Gasolina 95



Fonte: Comissão Europeia

¹ PMAI – Preço Médio Antes de Imposto

² PMVP – Preço Médio de Venda ao Público