



# Relatório semanal sobre combustíveis



**ENMC**

ENTIDADE NACIONAL PARA O  
MERCADO DE COMBUSTÍVEIS E.P.E.

DATA

09/11/2016

## Índice

<b>I – Principais destaques.....</b>	<b>3</b>	
<i>Enquadramento Internacional.....</i>	3	
<i>Preço.....</i>	3	
<b>II – Enquadramento Internacional .....</b>	<b>4</b>	
<i>Evolução do Preço do Brent.....</i>	4	
<i>Evolução das Cotações dos Combustíveis.....</i>	5	
<b>III - Preço de Referência e Preço de Venda ao Público.....</b>	<b>6</b>	
<i>Gasóleo rodoviário.....</i>	6	
<i>Gasolina 95.....</i>	7	
<i>GPL Butano.....</i>	8	
<i>GPL Propano.....</i>	9	
<b>IV – Decomposição do Preço de Referência.....</b>	<b>10</b>	
<b>V – Preços dos combustíveis em Portugal e nos restantes países da União Europeia.....</b>	<b>11</b>	<b>2</b>
<i>Gasóleo rodoviário.....</i>	11	
<i>Gasolina 95.....</i>	12	
<b>VI – Reservas Estratégicas.....</b>	<b>13</b>	

## I – Principais destaques

Os principais pontos a destacar deste relatório semanal, são os seguintes:

### Enquadramento Internacional

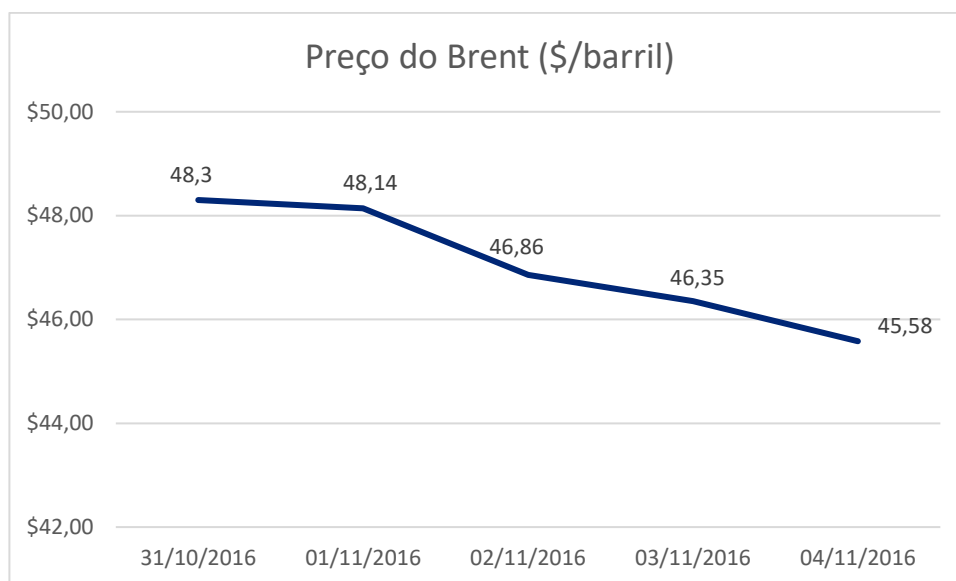
A semana de 31 de outubro a 7 de Novembro ficou marcada pelo agravar do clima crescente de desconfiança sobre a possibilidade dos países da OPEP alcançarem uma plataforma formal de entendimento sobre o nível de produção de petróleo que assegure um equilíbrio maior com a procura da economia real. Este cenário foi estimulado pelo facto de alguns países da OPEP desejarem situações de exceção, e outros produtores, como por exemplo a Noruega, não estarem disponíveis para participar numa estratégia mais alargada de nívelar a oferta de crude. Ao mesmo tempo, indicadores tornados públicos sobre os níveis de produção e aumento dos stocks têm mostrado que o anúncio de que o excesso de oferta de petróleo estava ultrapassado terá sido extemporâneo.

### Preço

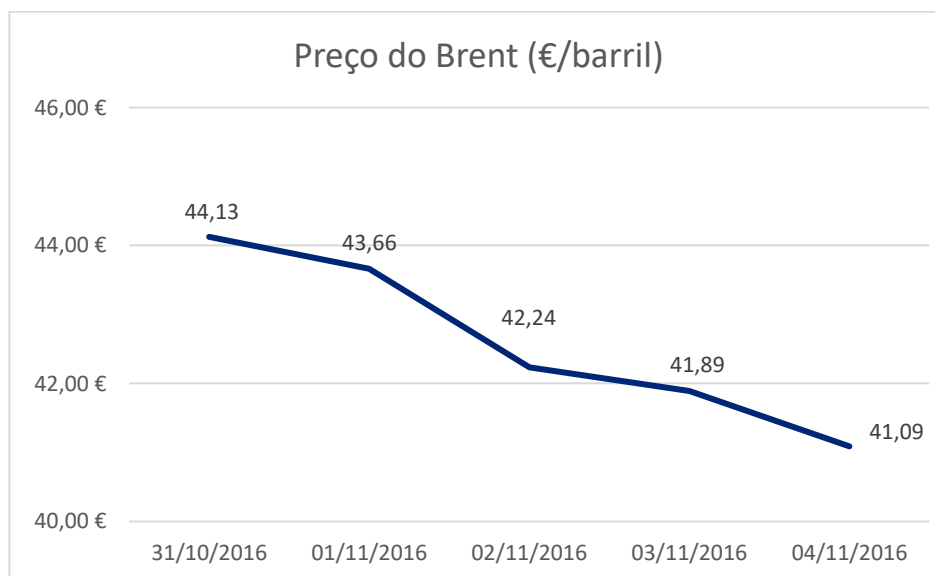
O cenário do lado da oferta do mercado ajudou a comprovar estes movimentos, tendo o petróleo Brent começado a semana a valer 48,3\$ (no fecho da primeira sessão) tendo encerrado a sessão de 4 de novembro nos 45,58\$. Ao nível dos preços de referência ENMC registou-se, entre os dias 31 de outubro e 7 de novembro, uma descida de 2,2 cts/l na gasolina 95 e de 4 cts/l no gasóleo rodoviário. No que diz respeito ao PMVP, no mesmo período, verificou-se uma subida de 0,1 cts/l no gasóleo e uma descida de 0,2 cts/l na gasolina.

## II– Enquadramento Internacional

### Evolução do Preço do Brent

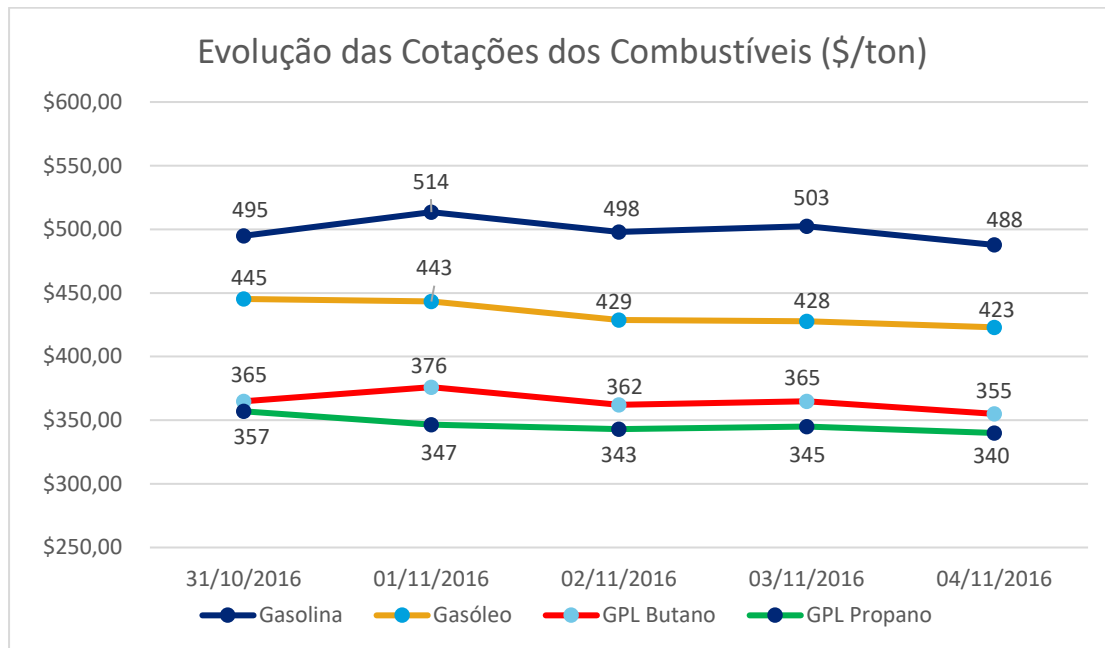


Fonte: Bloomberg

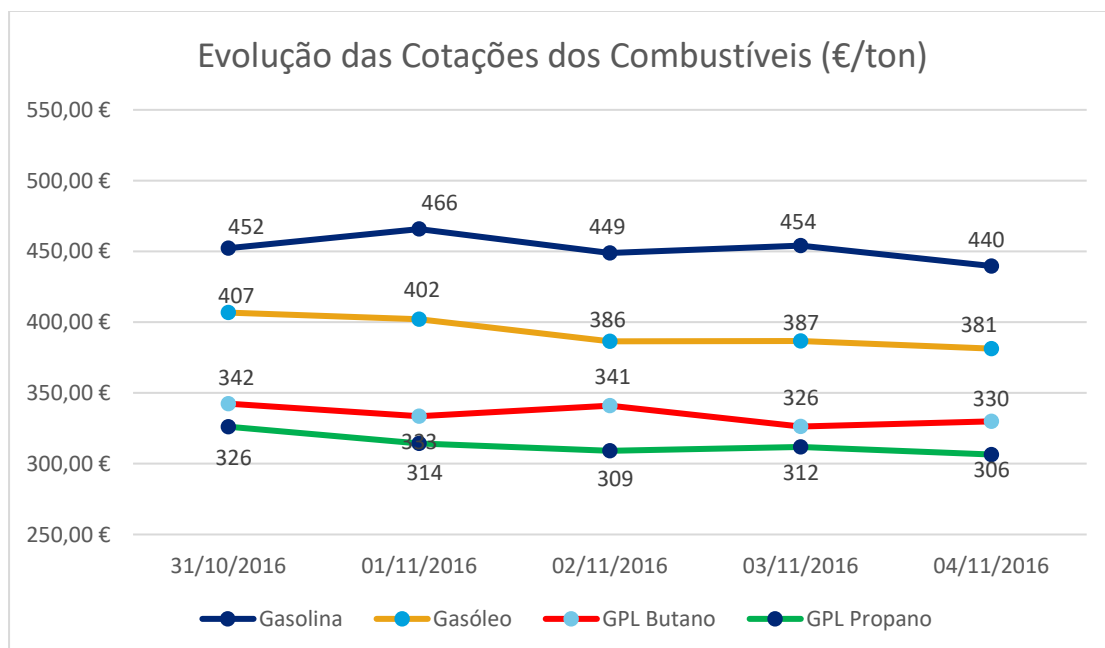


Fonte: Bloomberg

## Evolução das Cotações dos Combustíveis



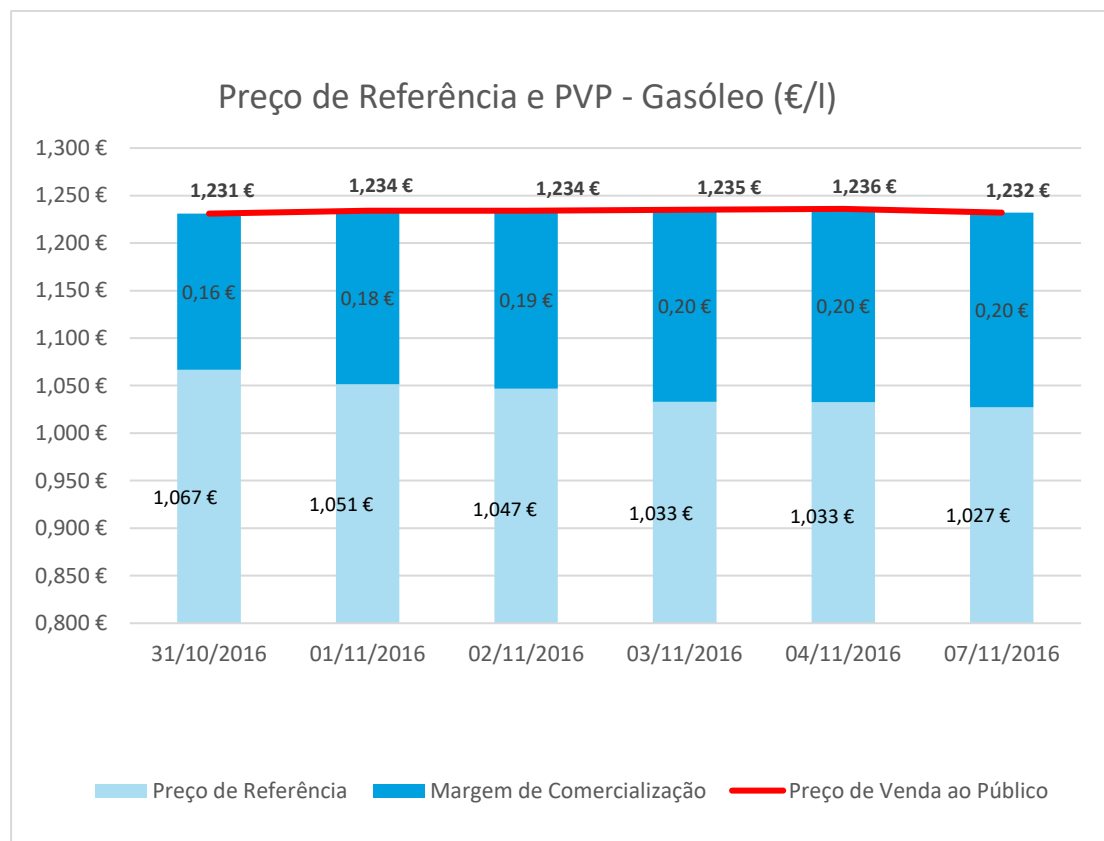
Fonte: Bloomberg



Fonte: Bloomberg

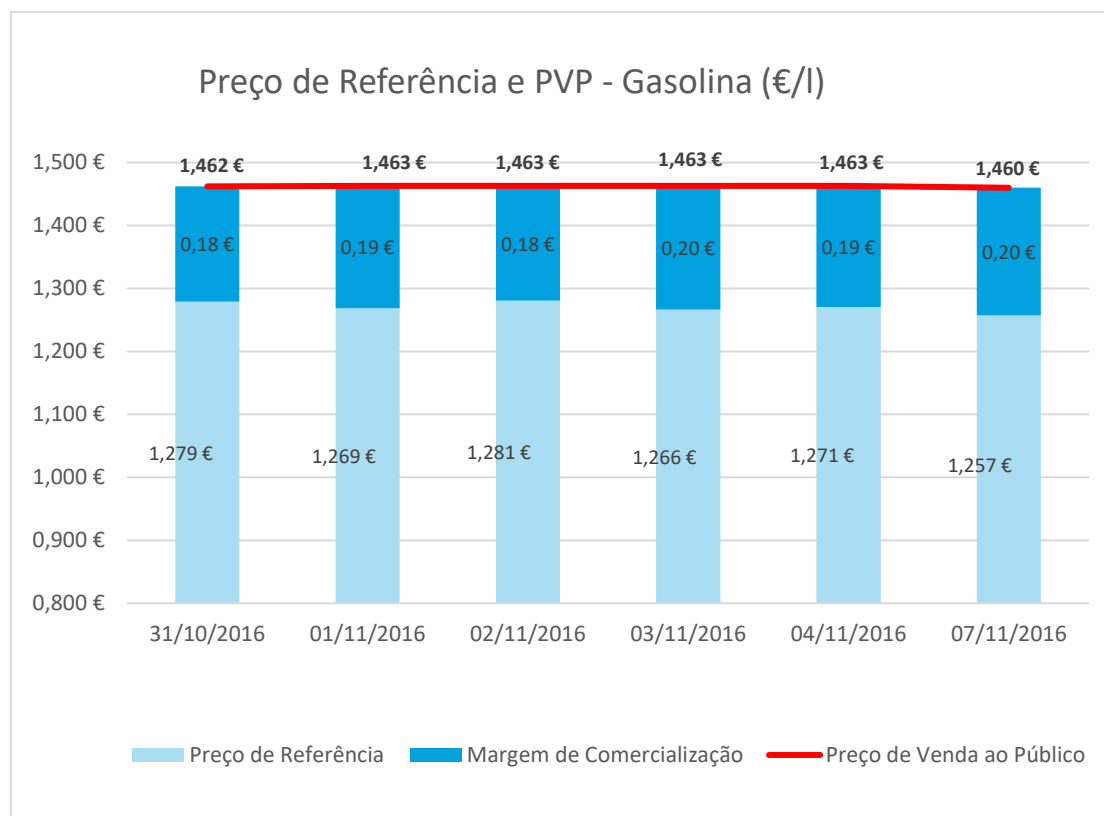
## III – Preço de Referência e Preço de Venda ao Público

### Gasóleo rodoviário



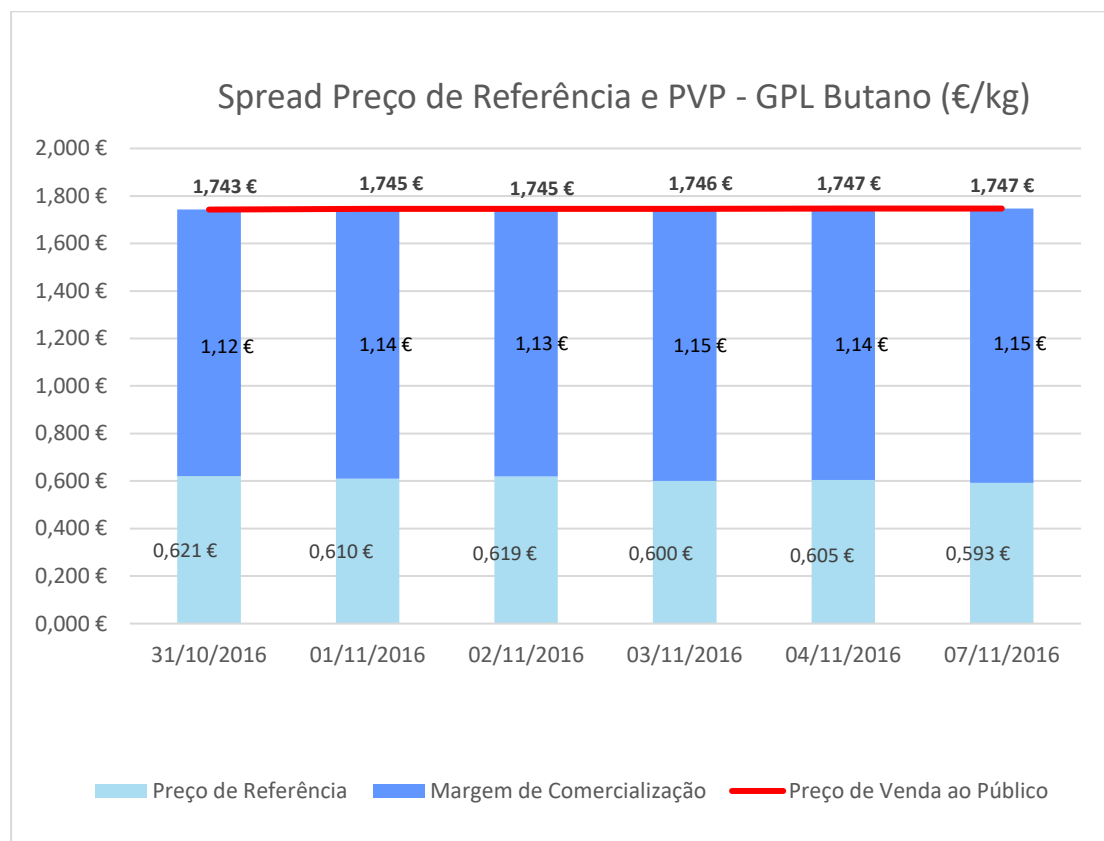
Fonte: ENMC

## Gasolina 95



Fonte: ENMC

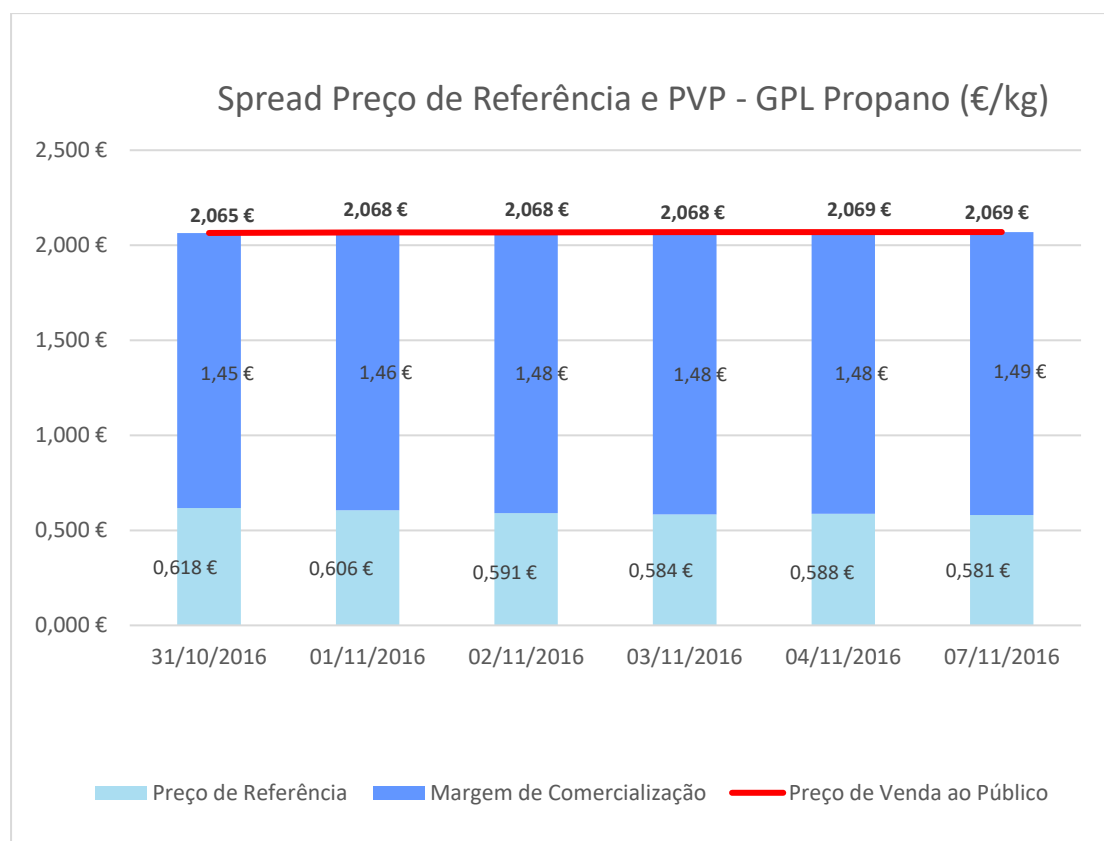
## GPL Butano



Fonte: ENMC



## GPL Propano



Fonte: ENMC

## IV – Decomposição do Preço de Referência

Data: 04/11/2016

	Preço + Frete (CIF Lisboa)	Adicional por incorporação de biocombustível	Descarga, armazenagem e reservas	Enchimento	ISP	IVA	Preço de Referência
Gasolina	0,349 €	0,007 €	0,006 €		0,671 €	0,238 €	1,271 €/l
Gasóleo	0,333 €	0,044 €	0,006 €		0,456 €	0,193 €	1,033 €/l
GPL Butano	0,380 €		0,017 €	0,068 €	0,027 €	0,113 €	0,605 €/kg
GPL Propano	0,362 €		0,017 €	0,072 €	0,027 €	0,110 €	0,588 €/kg

Data: 03/11/2016

	Preço + Frete (CIF Lisboa)	Adicional por incorporação de biocombustível	Descarga, armazenagem e reservas	Enchimento	ISP	IVA	Preço de Referência
Gasolina	0,345 €	0,007 €	0,006 €		0,671 €	0,237 €	1,266 €/l
Gasóleo	0,334 €	0,044 €	0,006 €		0,456 €	0,193 €	1,033 €/l
GPL Butano	0,376 €		0,017 €	0,068 €	0,027 €	0,112 €	0,600 €/kg
GPL Propano	0,359 €		0,017 €	0,072 €	0,027 €	0,109 €	0,584 €/kg

Data: 02/11/2016

	Preço + Frete (CIF Lisboa)	Adicional por incorporação de biocombustível	Descarga, armazenagem e reservas	Enchimento	ISP	IVA	Preço de Referência
Gasolina	0,357 €	0,007 €	0,006 €		0,671 €	0,239 €	1,281 €/l
Gasóleo	0,346 €	0,043 €	0,006 €		0,456 €	0,196 €	1,047 €/l
GPL Butano	0,391 €		0,017 €	0,068 €	0,027 €	0,116 €	0,619 €/kg
GPL Propano	0,364 €		0,017 €	0,072 €	0,027 €	0,110 €	0,591 €/kg

Data: 01/11/2016

	Preço + Frete (CIF Lisboa)	Adicional por incorporação de biocombustível	Descarga, armazenagem e reservas	Enchimento	ISP	IVA	Preço de Referência
Gasolina	0,347 €	0,007 €	0,006 €		0,671 €	0,237 €	1,269 €/l
Gasóleo	0,350 €	0,042 €	0,006 €		0,456 €	0,197 €	1,051 €/l
GPL Butano	0,384 €		0,017 €	0,068 €	0,027 €	0,114 €	0,61 €/kg
GPL Propano	0,376 €		0,017 €	0,072 €	0,027 €	0,113 €	0,606 €/kg

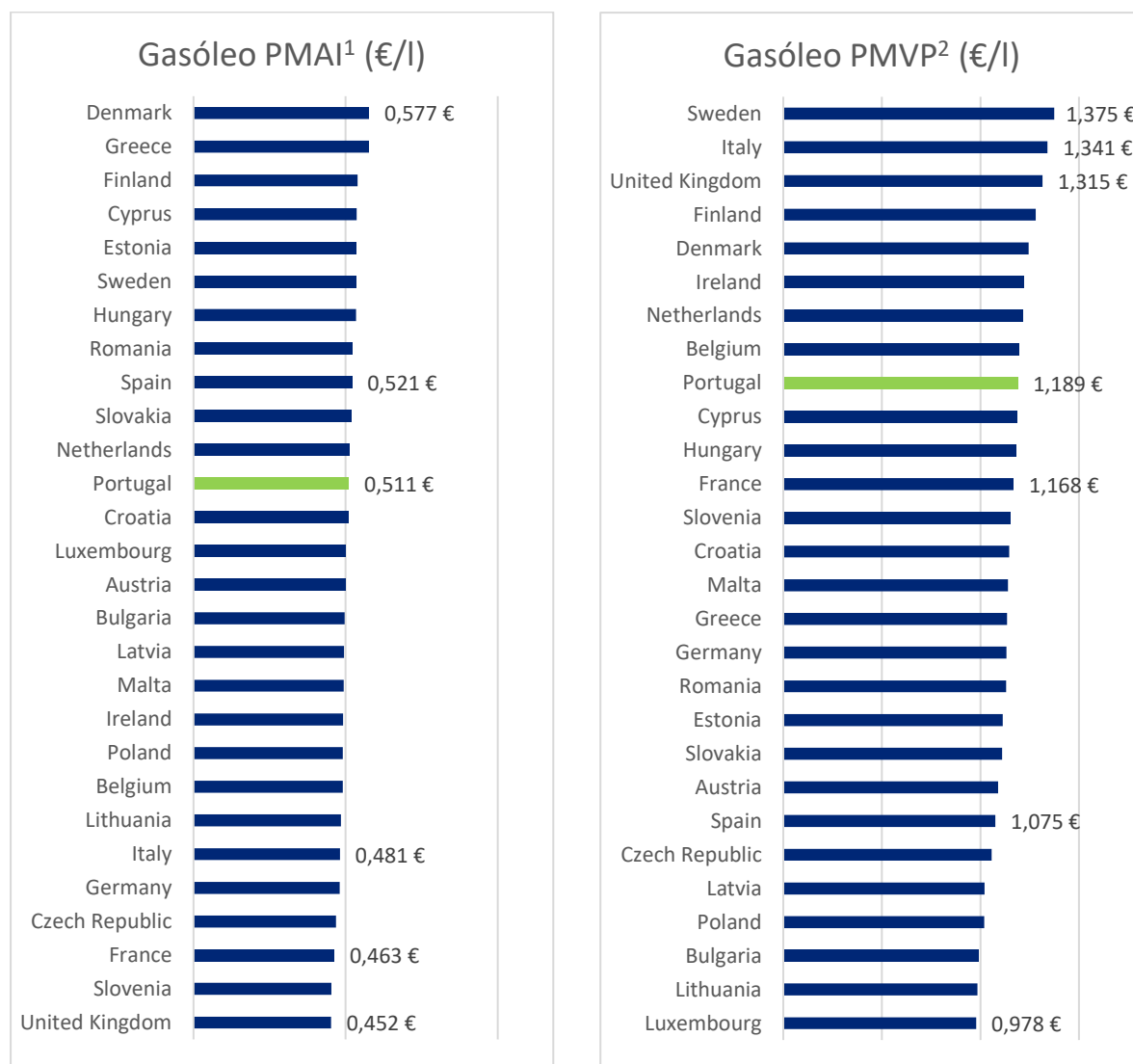
Data: 31/10/2016

	Preço + Frete (CIF Lisboa)	Adicional por incorporação de biocombustível	Descarga, armazenagem e reservas	Enchimento	ISP	IVA	Preço de Referência
Gasolina	0,357 €	0,006 €	0,006 €		0,671 €	0,239 €	1,279 €/l
Gasóleo	0,368 €	0,037 €	0,006 €		0,456 €	0,199 €	1,067 €/l
GPL Butano	0,393 €		0,017 €	0,068 €	0,027 €	0,116 €	0,621 €/kg
GPL Propano	0,386 €		0,017 €	0,072 €	0,027 €	0,116 €	0,618 €/kg

Fonte: ENMC

## V – Preços dos combustíveis em Portugal e nos restantes países da União Europeia

### Gasóleo rodoviário

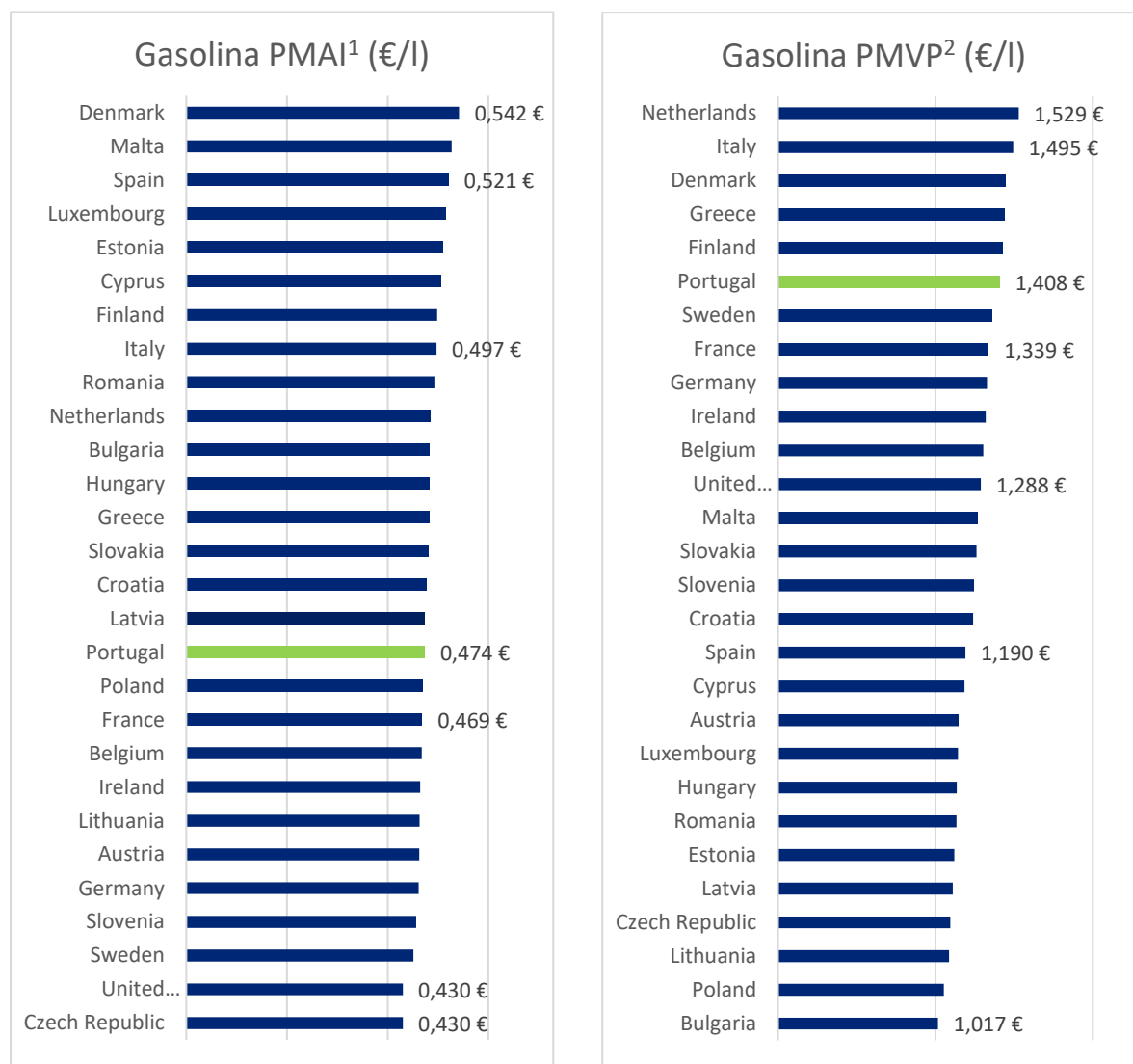


Fonte: Comissão Europeia

<sup>1</sup>PMAI – Preço Médio Antes de Imposto

<sup>2</sup>PMPV – Preço Médio de Venda ao Público

## Gasolina 95



Fonte: Comissão Europeia

<sup>1</sup> PMAI – Preço Médio Antes de Imposto

<sup>2</sup> PMVP – Preço Médio de Venda ao Público

## VI – Reservas Estratégicas

### Cumprimento das obrigações nacionais e internacionais

A Entidade Nacional para o Mercado de Combustíveis, mais concretamente a Unidade de Reservas Petrolíferas na sua qualidade de Entidade Central de Armazenagem, é responsável por garantir trinta dias de reservas de segurança nacionais.

Os Operadores Obrigados têm a obrigação de constituição dos 90 dias, sendo 30 dias constituídos obrigatoriamente pela ECA e sendo responsáveis pela constituição dos restantes 60 dias em local a informar obrigatoriamente à ENMC.

A ENMC disponibiliza-se para substituir os Operadores Obrigados na constituição de reservas, do seguinte modo:

- Para o grupo dos pequenos Operadores (aqueles que não dispõem de capacidade de armazenagem própria), a ENMC substitui-se-lhes até ao total da sua obrigação (90 dias);
- Para o grupo dos grandes Operadores (aqueles que dispõem de capacidade de armazenagem própria), a ENMC substitui-se-lhes até em mais 30 dias (no total máximo de 60 dias).

Desta forma os Operadores, deverão comunicar as reservas que pretendem constituir atempadamente junto da ENMC em cada trimestre por forma a permitir à ECA ajustar a sua posição de reservas face à necessidade.

De igual modo, os Operadores terão obrigatoriamente que comunicar as introduções ao consumo numa base mensal, até dia 15 do mês seguinte, conforme preconiza o Decreto-lei nº 165/2013.

Os quadros seguintes descrevem a distribuição das reservas asseguradas pela ENMC aos operadores no trimestre anterior.

## 4º Trimestre de 2016

	Reservas constituídos pela ENMC (número médio de dias)		
Categoria dos Produtos	A	B	C
Grandes Operadores	48,57	47,79	44,02
Pequenos Operadores	90,00	64,86	90,70

	Reservas constituídos pelos Operadores (número médio de dias)		
Categoria dos Produtos	A	B	C
Grandes Operadores	41,43	42,21	45,98
Pequenos Operadores	0	25,14	0

	Reservas constituídos pela ENMC (Ton)		
Categoria dos Produtos	A	B	C
Grandes Operadores	130 598	698 725	88 464
Pequenos Operadores	23 896	90 976	15 794
Total	154 494	789 701	104 258

	Reservas constituídos pelos Operadores (Ton)		
Categoria dos Produtos	A	B	C
Grandes Operadores	111 408	617 113	92 404
Pequenos Operadores	0	35 262	0
Total	111 408	652 375	92 404

## Reservas – 3º Trimestre (€)

Produto (Categoria)	Valor em €
Petróleo Bruto	158 943 915,82
Gasolina (Categoria A)	23 256 876,62
Gasóleos (Categoria B)	120 100 104,95
Fuelóleos (Categoria C)	11 299 390,74
GPL (Categoria C)	1 865 424,25
<b>Total das Reservas no 3º Trimestre de 2016</b>	<b>315 465 712,37</b>