

Relatório Semanal sobre Combustíveis

6 de fevereiro de 2019



Mercado de
Combustíveis



Energia
Elétrica



Energias
Renováveis



Gás Natural



Biocombustíveis



Reservas
Petrolíferas



REPÚBLICA
PORTUGUESA



Portugal
Energia

Índice

I – Principais destaques.....	3
<i>Enquadramento Internacional.....</i>	<i>3</i>
<i>Preço.....</i>	<i>3</i>
II – Enquadramento Internacional	4
<i>Evolução do Preço do Brent.....</i>	<i>4</i>
<i>Evolução das Cotações dos Combustíveis.....</i>	<i>5</i>
III - Preço de Referência e Preço de Venda ao Público.....	6
<i>Gasóleo rodoviário.....</i>	<i>6</i>
<i>Gasolina 95.....</i>	<i>7</i>
<i>GPL Butano.....</i>	<i>8</i>
<i>GPL Propano.....</i>	<i>9</i>
IV – Decomposição do Preço de Referência.....	10
V – Preços dos combustíveis em Portugal e nos restantes países da União Europeia.....	11
<i>Gasóleo rodoviário.....</i>	<i>11</i>
<i>Gasolina 95.....</i>	<i>12</i>
VI – Reservas Estratégicas.....	13

I – Principais destaques

Os principais pontos a destacar deste relatório semanal, são os seguintes:

Enquadramento Internacional

A semana de 28 de janeiro a 1 de fevereiro ficou marcada por uma tendência média de subida das cotações do petróleo, numa semana em que a situação política na Venezuela levou à implementação pelos EUA de sanções sobre as exportações do petróleo venezuelano o que, conjugado com a maior redução em 2 anos na oferta da OPEP (-930 mil barris diários para um total de 31,02 milhões de barris/dia), pressionou em alta os preços do crude.

Para além disso, há a destacar o esforço da Arábia Saudita para conseguir alavancar as cotações médias do petróleo, tendo para isso cortado a sua produção em 450 mil barris diários, num esforço 30% acima do acordado no âmbito do pacto promovido pela OPEP. Esta estratégia de reequilibrar o mercado e de aumentar as cotações do “ouro negro” só não está a ser mais eficaz devido à preocupação sobre os níveis de crescimento económico, dos quais a zona euro é um claro exemplo, acompanhado pela entrada em recessão da economia italiana depois de 2 trimestres consecutivos com o seu PIB em queda.

3

Assim, a variação semanal do WTI e do BRENT foi, respetivamente, de +2,9% e de +1,80%.

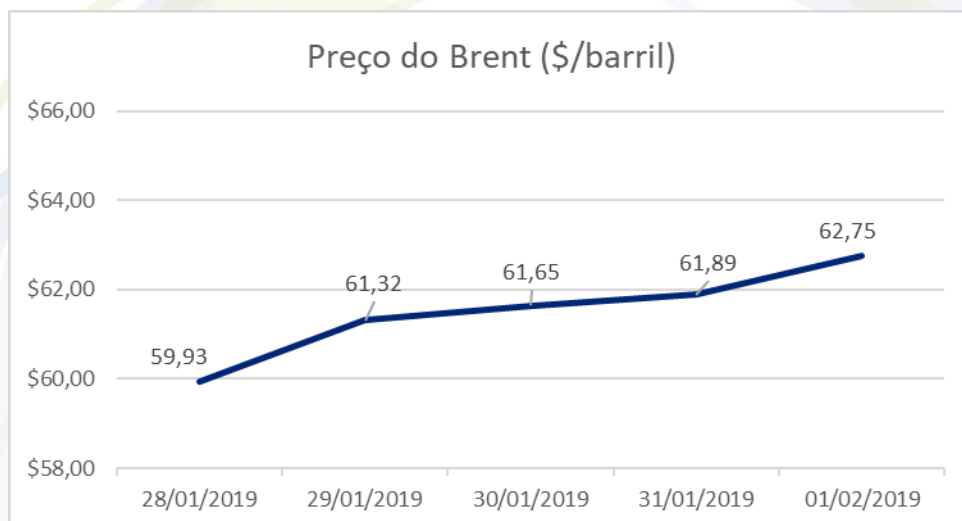
Preço

O cenário do lado da oferta do mercado ajudou a comprovar estes movimentos, tendo o petróleo Brent começado a semana a valer 59,93\$ (fecho da primeira sessão) e encerrado a sessão de 1 de fevereiro a valer 62,75\$ (traduzindo-se numa subida de 2,82\$).

Quanto aos preços de referência ENSE, entre os dias 28 de janeiro e 4 de fevereiro, manteve-se o preço da gasolina simples 95 e registou-se uma subida de 0,2 cts/l no gasóleo simples. No mesmo período, no PMVP, registou-se uma subida de 0,5 cts/l na gasolina simples e de 0,2 cts/l no gasóleo simples.

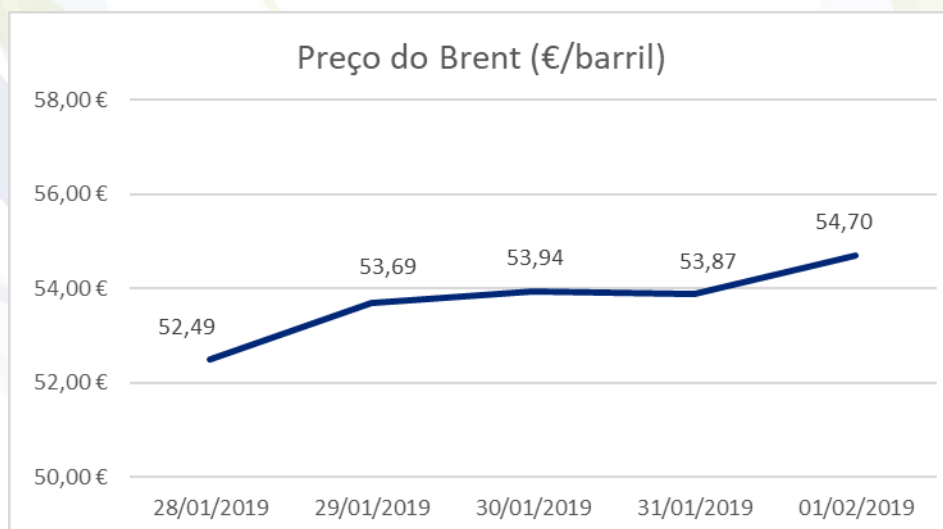
II– Enquadramento Internacional

Evolução do Preço do Brent



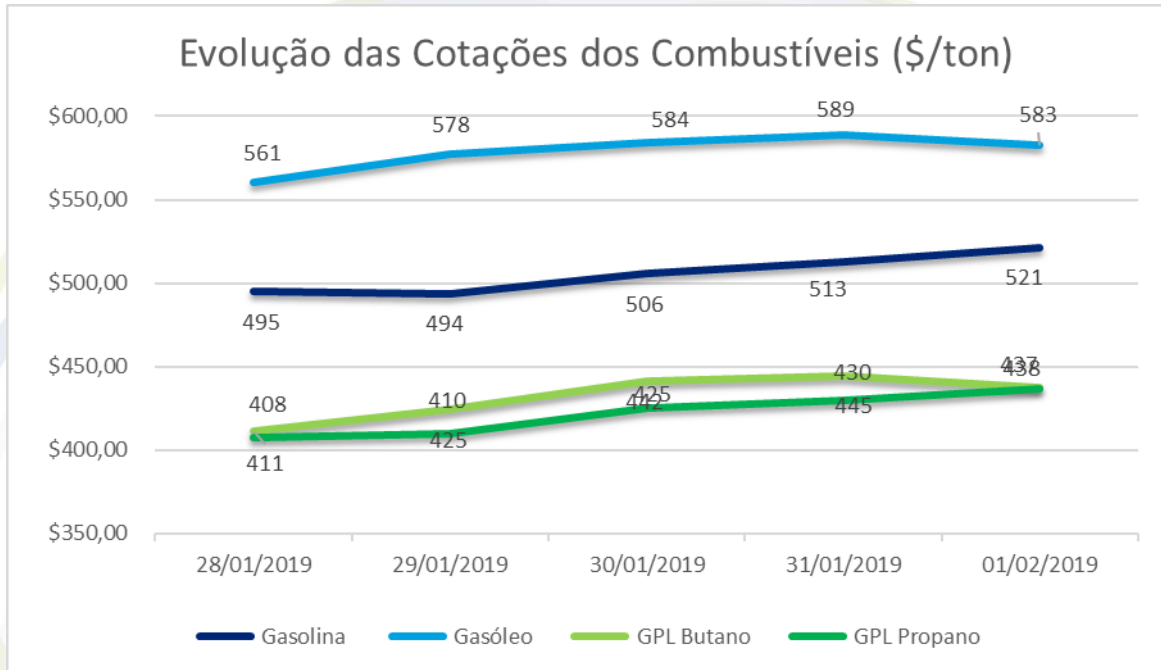
Fonte: Bloomberg

4



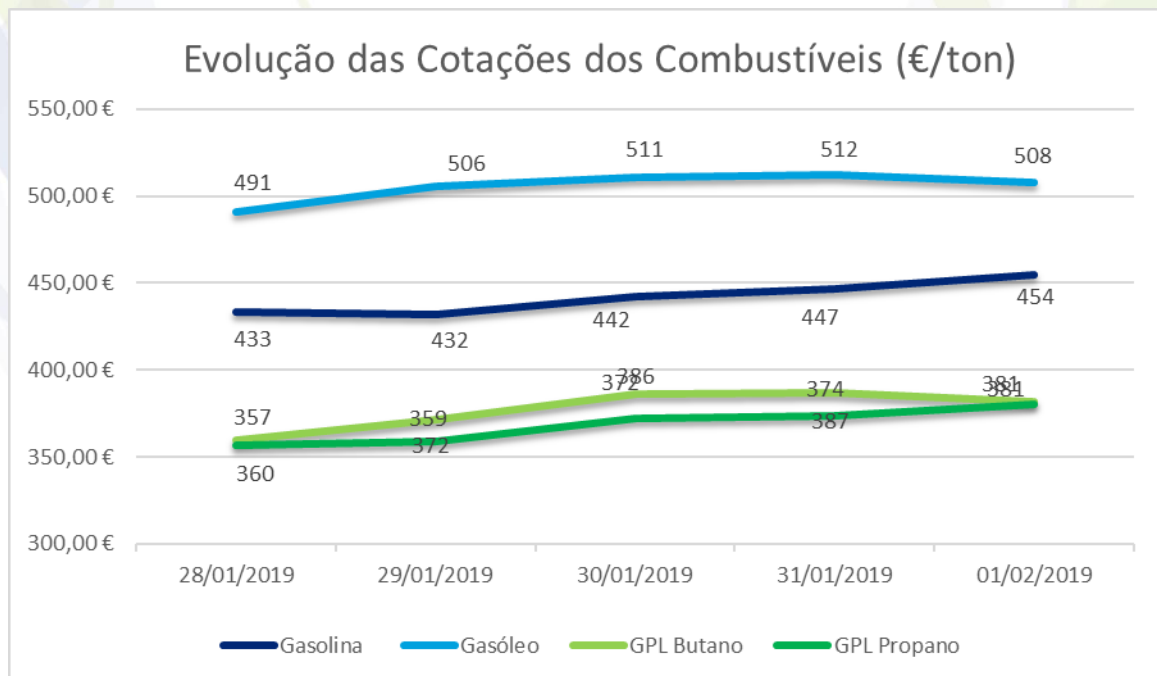
Fonte: Bloomberg

Evolução das Cotações dos Combustíveis



Fonte: Bloomberg

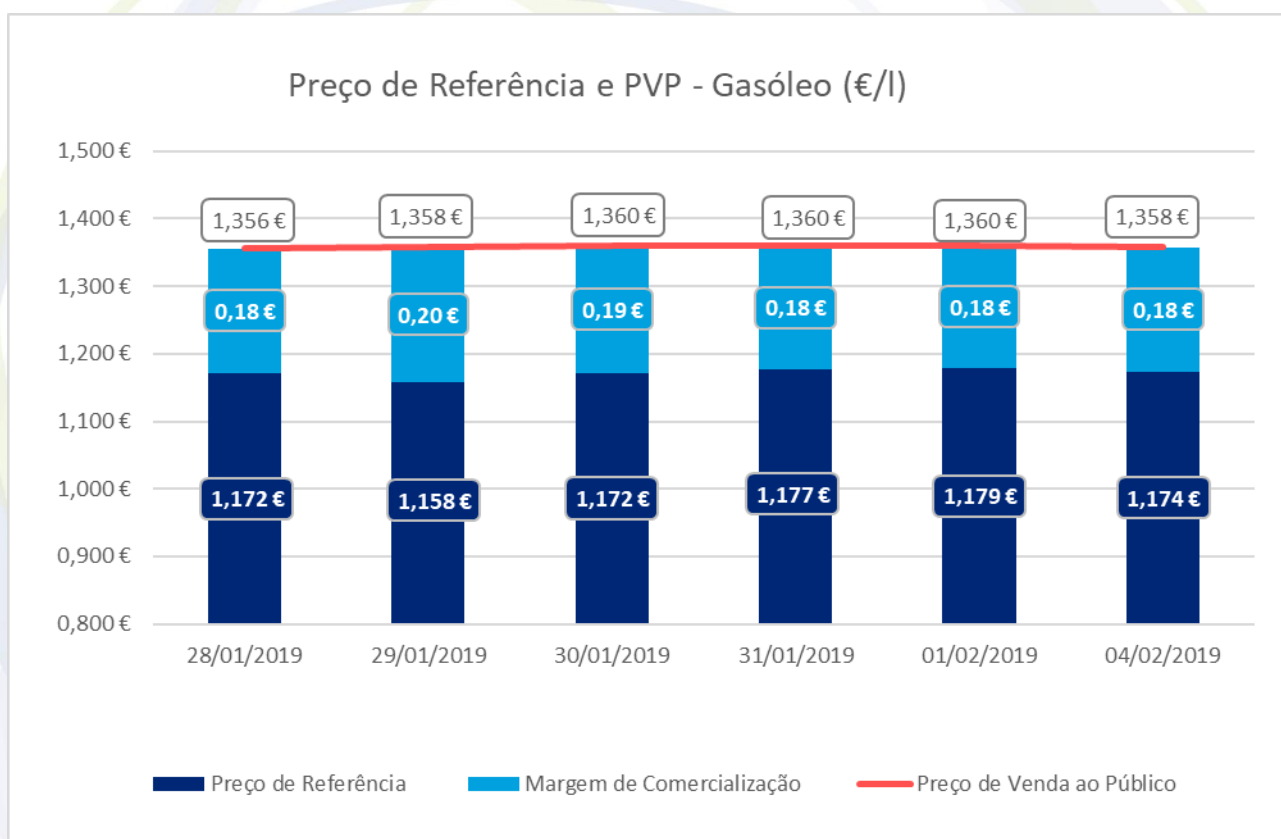
5



Fonte: Bloomberg

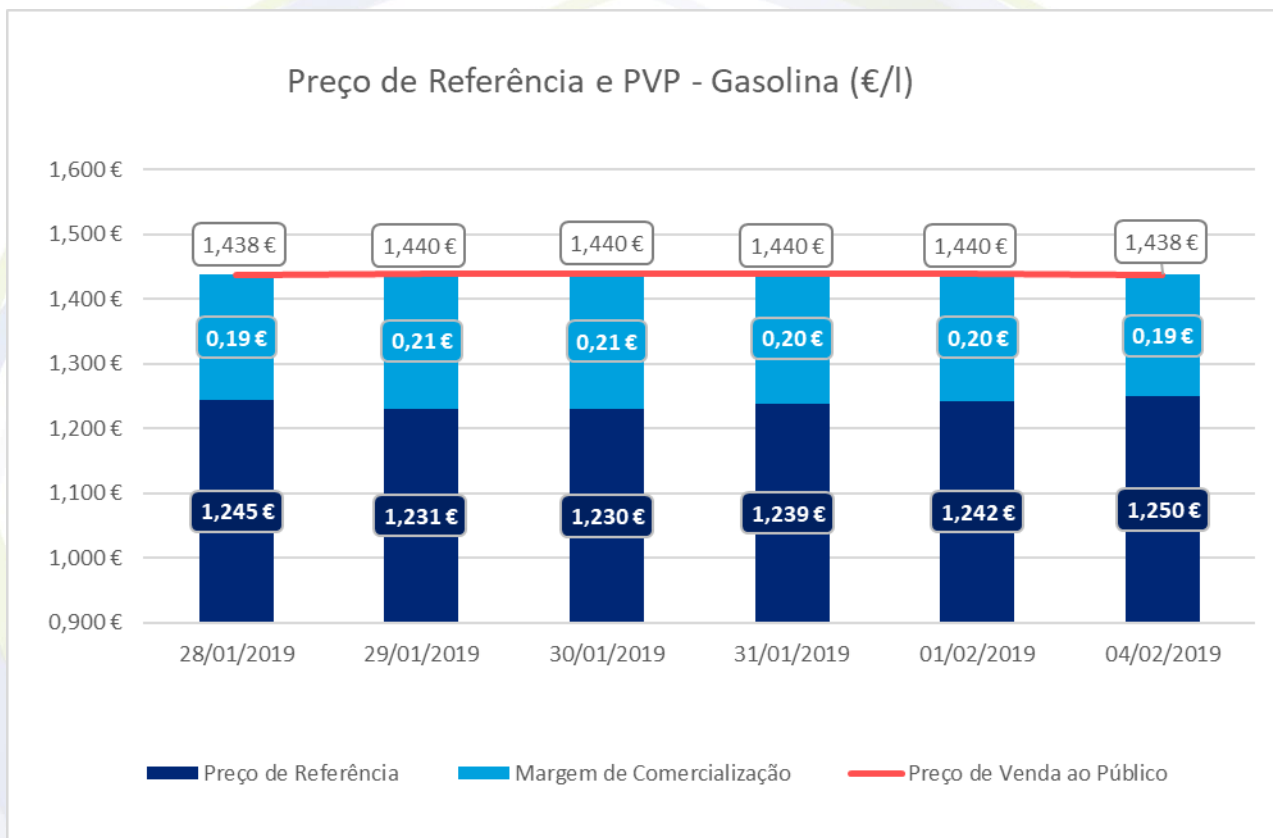
III – Preço de Referência e Preço de Venda ao Público

Gasóleo rodoviário



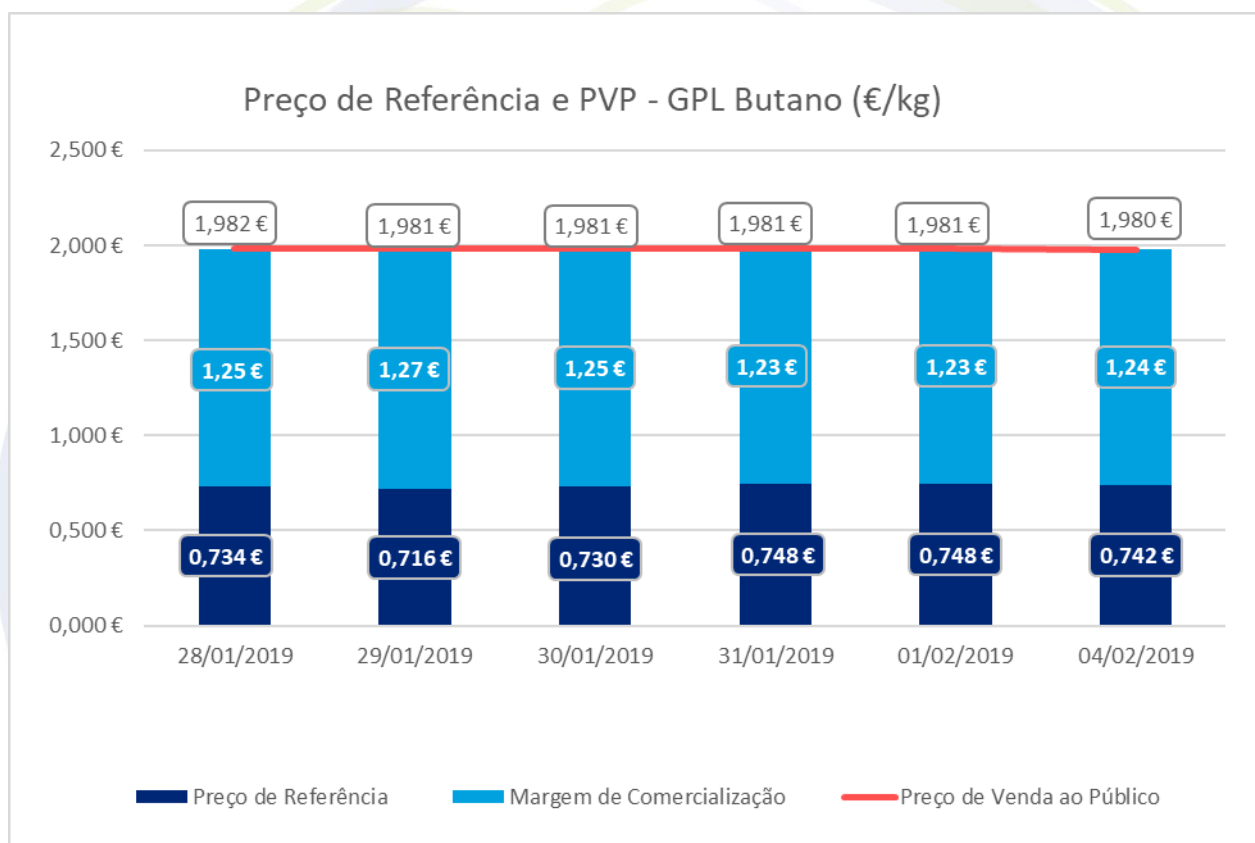
Fonte: ENSE

Gasolina 95



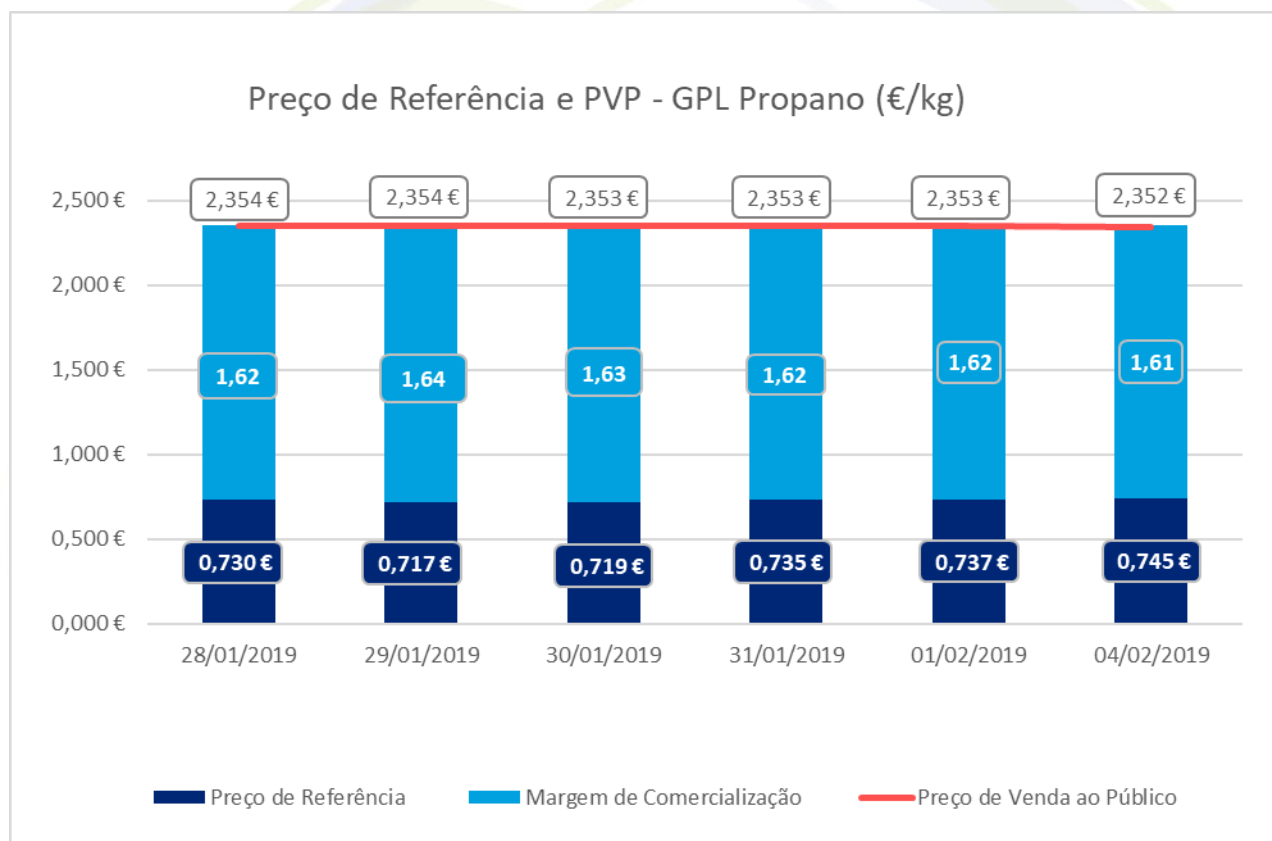
Fonte: ENSE

GPL Butano



Fonte: ENSE

GPL Propano



Fonte: ENSE

IV – Decomposição do Preço de Referência

Data: 01/02/2019

	Preço + Frete (CIF Lisboa)	Adicional por incorporação de biocombustível	Descarga, armazenagem e reservas	Enchimento	ISP	IVA	Preço de Referência
Gasolina	0,343 €	0,018 €	0,006 €	0,000 €	0,643 €	0,232 €	1,242 €
Gasóleo	0,440 €	0,026 €	0,006 €	0,000 €	0,486 €	0,220 €	1,179 €
GPL Butano	0,478 €	0,000 €	0,017 €	0,068 €	0,045 €	0,140 €	0,748 €
GPL Propano	0,465 €	0,000 €	0,017 €	0,072 €	0,045 €	0,138 €	0,737 €
GPL Auto	0,238 €	0,000 €	0,009 €	0,000 €	0,147 €	0,091 €	0,484 €

Data: 31/01/2019

	Preço + Frete (CIF Lisboa)	Adicional por incorporação de biocombustível	Descarga, armazenagem e reservas	Enchimento	ISP	IVA	Preço de Referência
Gasolina	0,340 €	0,019 €	0,006 €	0,000 €	0,643 €	0,232 €	1,239 €
Gasóleo	0,439 €	0,026 €	0,006 €	0,000 €	0,486 €	0,220 €	1,177 €
GPL Butano	0,478 €	0,000 €	0,017 €	0,068 €	0,045 €	0,140 €	0,748 €
GPL Propano	0,464 €	0,000 €	0,017 €	0,072 €	0,045 €	0,137 €	0,735 €
GPL Auto	0,237 €	0,000 €	0,009 €	0,000 €	0,147 €	0,090 €	0,483 €

Data: 30/01/2019

	Preço + Frete (CIF Lisboa)	Adicional por incorporação de biocombustível	Descarga, armazenagem e reservas	Enchimento	ISP	IVA	Preço de Referência
Gasolina	0,333 €	0,019 €	0,006 €	0,000 €	0,643 €	0,230 €	1,230 €
Gasóleo	0,434 €	0,026 €	0,006 €	0,000 €	0,486 €	0,219 €	1,172 €
GPL Butano	0,464 €	0,000 €	0,017 €	0,068 €	0,045 €	0,137 €	0,730 €
GPL Propano	0,451 €	0,000 €	0,017 €	0,072 €	0,045 €	0,134 €	0,719 €
GPL Auto	0,230 €	0,000 €	0,009 €	0,000 €	0,147 €	0,089 €	0,475 €

Data: 29/01/2019

	Preço + Frete (CIF Lisboa)	Adicional por incorporação de biocombustível	Descarga, armazenagem e reservas	Enchimento	ISP	IVA	Preço de Referência
Gasolina	0,334 €	0,019 €	0,006 €	0,000 €	0,643 €	0,230 €	1,231 €
Gasóleo	0,422 €	0,027 €	0,006 €	0,000 €	0,486 €	0,217 €	1,158 €
GPL Butano	0,452 €	0,000 €	0,017 €	0,068 €	0,045 €	0,134 €	0,716 €
GPL Propano	0,449 €	0,000 €	0,017 €	0,072 €	0,045 €	0,134 €	0,717 €
GPL Auto	0,229 €	0,000 €	0,009 €	0,000 €	0,147 €	0,089 €	0,474 €

Data: 28/01/2019

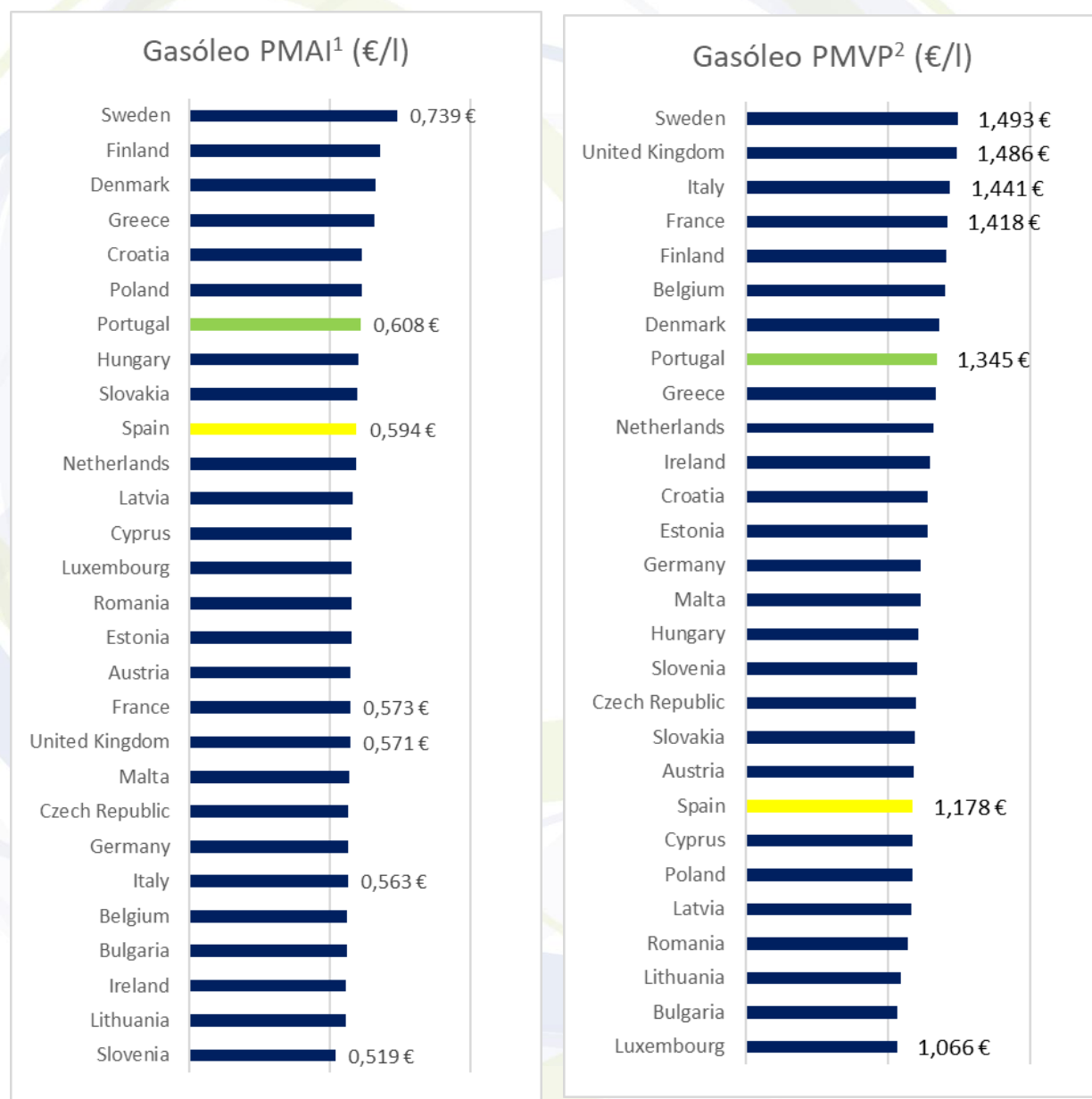
	Preço + Frete (CIF Lisboa)	Adicional por incorporação de biocombustível	Descarga, armazenagem e reservas	Enchimento	ISP	IVA	Preço de Referência
Gasolina	0,344 €	0,019 €	0,006 €	0,000 €	0,643 €	0,233 €	1,245 €
Gasóleo	0,434 €	0,026 €	0,006 €	0,000 €	0,486 €	0,219 €	1,172 €
GPL Butano	0,467 €	0,000 €	0,017 €	0,068 €	0,045 €	0,137 €	0,734 €
GPL Propano	0,460 €	0,000 €	0,017 €	0,072 €	0,045 €	0,137 €	0,730 €
GPL Auto	0,235 €	0,000 €	0,009 €	0,000 €	0,147 €	0,090 €	0,481 €

10

Fonte: ENSE

V – Preços dos combustíveis em Portugal e nos restantes países da União Europeia

Gasóleo rodoviário

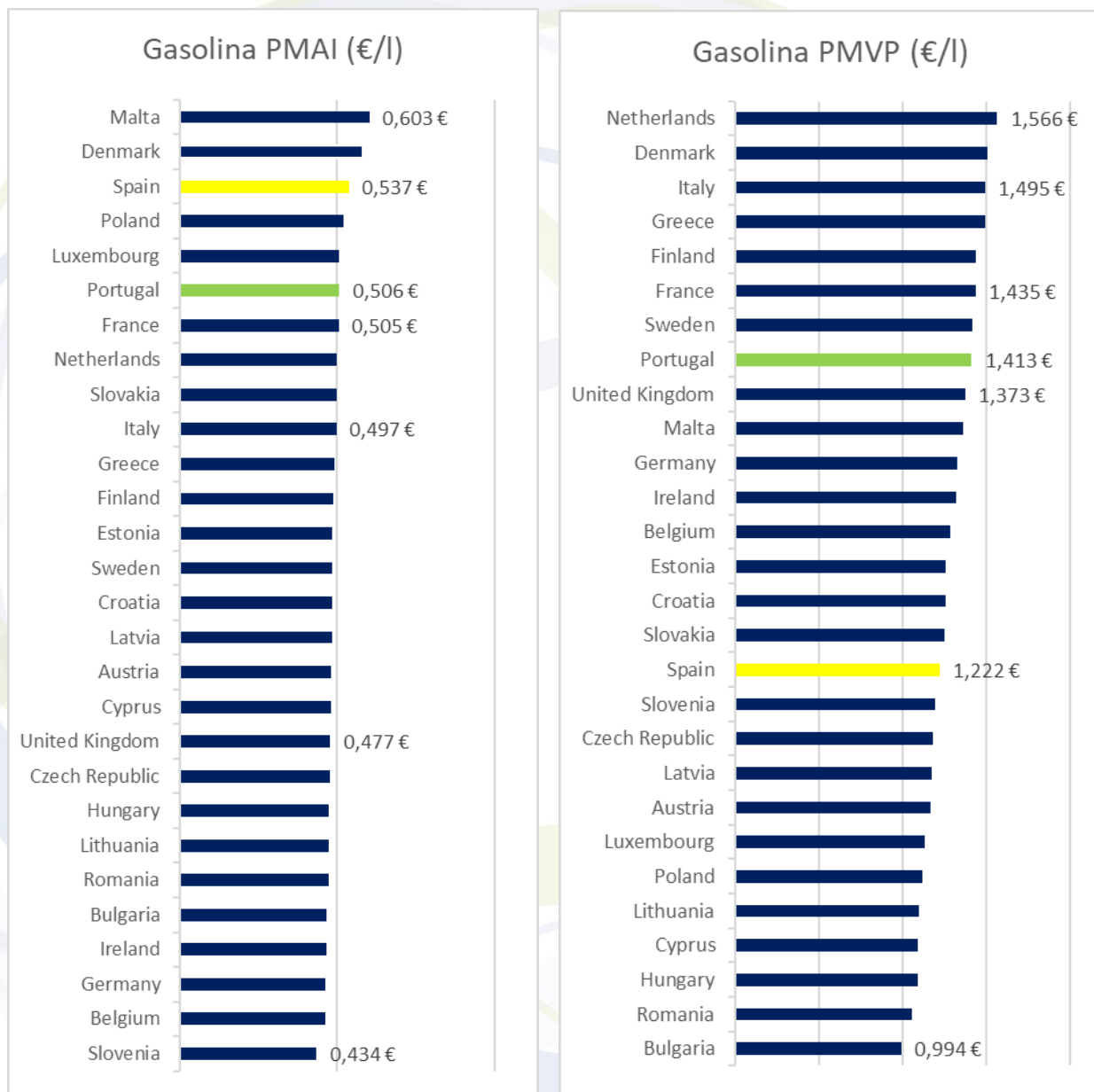


Fonte: Comissão Europeia

¹PMAI – Preço Médio Antes de Imposto

²PMPV – Preço Médio de Venda ao Público

Gasolina 95



VI – Reservas Estratégicas

Cumprimento das obrigações nacionais e internacionais

A Entidade Nacional para o Setor Energético, mais concretamente a Unidade de Reservas Petrolíferas na sua qualidade de Entidade Central de Armazenagem, é responsável por garantir trinta dias de reservas de segurança nacionais.

Os Operadores Obrigados têm a obrigação de constituição dos 90 dias, sendo 30 dias constituídos obrigatoriamente pela ECA e sendo responsáveis pela constituição dos restantes 60 dias em local a informar obrigatoriamente à ENSE.

A ENSE disponibiliza-se para substituir os Operadores Obrigados na constituição de reservas, do seguinte modo:

- Para o grupo dos pequenos Operadores (aqueles que não dispõem de capacidade de armazenagem própria), a ENSE substitui-se-lhes até ao total da sua obrigação (90 dias);
- Para o grupo dos grandes Operadores (aqueles que dispõem de capacidade de armazenagem própria), a ENSE substitui-se-lhes até em mais 30 dias (no total máximo de 60 dias).

Desta forma, os Operadores deverão comunicar as reservas que pretendem constituir atempadamente junto da ENSE em cada trimestre por forma a permitir à ECA ajustar a sua posição de reservas face à necessidade.

De igual modo, os Operadores terão obrigatoriamente que comunicar as introduções ao consumo numa base mensal, até dia 15 do mês seguinte, conforme preconiza o Decreto-lei nº 165/2013.

Os quadros seguintes descrevem a distribuição das reservas asseguradas pela ENSE aos operadores no trimestre anterior. Apresentamos também as reservas ENSE no final do mês de junho de 2018, com as localizações e quantidades.

1º Trimestre de 2019

Categoria dos Produtos	Reservas constituídas pela ENSE (número médio de dias)		
	A	B	C
Grandes Operadores	49,28	47,59	44,17
Pequenos Operadores	90,00	90,00	90,00

Categoria dos Produtos	Reservas constituídas pelos Operadores (número médio de dias)		
	A	B	C
Grandes Operadores	40,72	42,41	45,83
Pequenos Operadores	0,00	0,00	0,00

Categoria dos Produtos	Reservas constituídas pela ENSE (Ton)		
	A	B	C
Grandes Operadores	137 398	801 922	90 155
Pequenos Operadores	10 939	46 674	1 224
Total	148 337	848 596	91 379

Categoria dos Produtos	Reservas constituídas pelos Operadores (Ton)		
	A	B	C
Grandes Operadores	113 549	714 490	93 548
Pequenos Operadores	0	0	0
Total	113 549	714 490	93 548

Valor das Reservas da ENSE

28 de dezembro de 2018 (€)

Produto (Categoria)	Valor em €
Petróleo Bruto	158 943 915,82
Gasolina (Categoria A)	20 945 477,56
Gasóleos (Categoria B)	128 519 336,75
Fuelóleos (Categoria C)	12 126 506,02
GPL (Categoria C)	2 001 571,50
Total das Reservas a 28 de dezembro de 2018	322 536 807,65

Quadro de Reservas da ENSE em dezembro de 2018

(TON)				Dezembro	
PETRÓLEO BRUTO	Localização	natureza			
	Holanda	C.S.O tickets		46 500,000	
	Itália	C.S.O tickets		200 000,000	
	Bélgica	C.S.O tickets			
	Portugal (Petrogal)	C.S.O tickets			
	Alemanha	C.S.O tickets			
	França	C.S.O tickets			
	Petrogal (Matosinhos)	próprias		298 000,000	
	Petrogal(Sines)	próprias		240 081,700	
		TOTAL CRUDE		784 581,700	
PRODUTOS ACABADOS	cat.				
	A	Holanda/Apetra	C.S.O tickets		
		Espanha	C.S.O tickets		
		Petrogal(Sines)	próprias		31 850,000
		Petrogal (Ptº Brandão)	próprias		
		CLC	próprias		3 400,000
		Petrogal (Aveiras)	próprias		
		Petrogal (Matosinhos)	próprias		16 150,000
		Petrogal (Tanquisado)	próprias		
			TOTAL A		51 400,000
	B	Portugal (Torrejana)	C.S.O tickets		
		Bélgica	C.S.O tickets		
		Espanha	C.S.O tickets		
		Holanda	C.S.O tickets		
		Letónia	C.S.O tickets		55 000,000
		Petrogal(Sines)	delegadas		
		Petrogal(Sines)	próprias		99 886,000
		Petrogal (Ptº Brandão)	próprias		
		Petrogal (Matosinhos)	próprias		44 700,000
		CLC	próprias		13 800,000
		POL NATO	próprias		139 735,673
		Petrogal (Aveiras)	próprias		
		Petrogal (Tanquisado)	próprias		
	CLH (Tarragona)	próprias			
			TOTAL B		353 121,673
	C	Holanda	C.S.O tickets		
		Espanha	C.S.O tickets		
		Portugal	C.S.O tickets		
		Suécia	C.S.O tickets		
		Italia	C.S.O tickets		
		Petrogal(Sines)	próprias		13 000,000
		Petrogal (Matosinhos)	próprias		32 000,000
				TOTAL FUELÓLEO	
Holanda		C.S.O tickets			
Petrogal(Sines)		próprias		2 700,000	
CLC		próprias		1 450,000	
Petrogal (Matosinhos)		próprias		1 850,000	
Petrogal (Aveiras)		próprias			
Petrogal (Perafita)		próprias			
			TOTAL GPL		6 000,000
			TOTAL C		51 000,000
			Total		1 240 103,373
		Tickets		301 500,000	
		Físicas		938 603,373	