

Relatório Semanal sobre Combustíveis

13 de fevereiro de 2019



Mercado de
Combustíveis



Energia
Elétrica



Energias
Renováveis



Gás Natural



Biocombustíveis



Reservas
Petrolíferas



REPÚBLICA
PORTUGUESA



Portugal
Energia

Índice

I – Principais destaques.....	3
<i>Enquadramento Internacional.....</i>	<i>3</i>
<i>Preço.....</i>	<i>3</i>
II – Enquadramento Internacional	4
<i>Evolução do Preço do Brent.....</i>	<i>4</i>
<i>Evolução das Cotações dos Combustíveis.....</i>	<i>5</i>
III - Preço de Referência e Preço de Venda ao Público.....	6
<i>Gasóleo rodoviário.....</i>	<i>6</i>
<i>Gasolina 95.....</i>	<i>7</i>
<i>GPL Butano.....</i>	<i>8</i>
<i>GPL Propano.....</i>	<i>9</i>
IV – Decomposição do Preço de Referência.....	10
V – Preços dos combustíveis em Portugal e nos restantes países da União Europeia.....	11
<i>Gasóleo rodoviário.....</i>	<i>11</i>
<i>Gasolina 95.....</i>	<i>12</i>
VI – Reservas Estratégicas.....	13

I – Principais destaques

Os principais pontos a destacar deste relatório semanal, são os seguintes:

Enquadramento Internacional

A semana de 4 a 8 de fevereiro ficou marcada, apesar da volatilidade, por uma tendência média de descida das cotações do petróleo, num período em que os mercados e os investidores continuam a mostrar muita cautela com os indicadores dos níveis de atividade económica e com a degradação das previsões do crescimento económico mundial estimado, sobretudo numa altura em que há muitos focos de instabilidade latentes, de onde se destacam a situação na Venezuela, a indefinição sobre o Brexit ou a falta de acordo comercial entre os EUA e a China.

Deste modo, os mercados continuam a reagir com alguma aversão ao risco, com os analistas a aguardar mais dados concretos, nomeadamente da evolução da procura de matérias-primas (que tem uma correlação direta com a produção de bens e com os níveis de atividade económica), numa altura em que o setor petrolífero parece estar mais equilibrado depois do corte promovido pela OPEP.

Assim, a variação semanal do WTI e do BRENT foi, respetivamente, de -4,6% e de -1%.

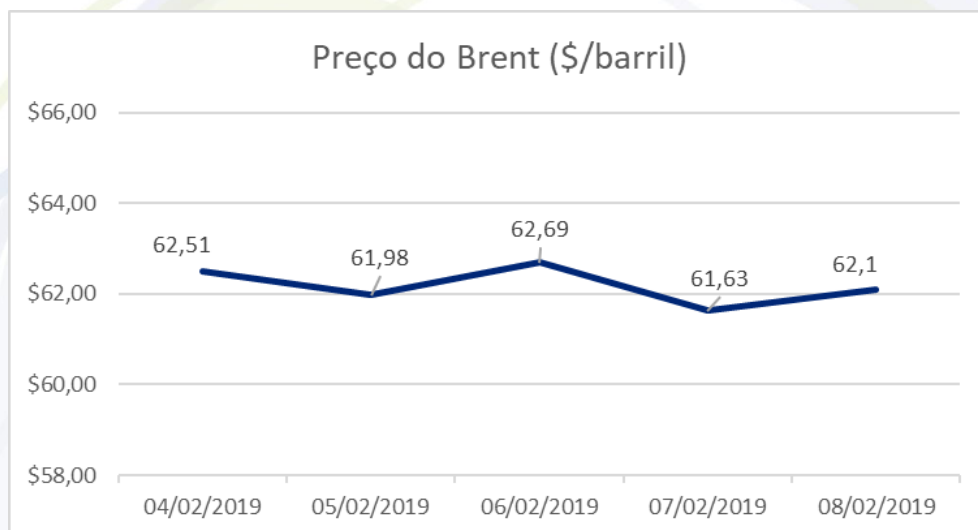
Preço

O cenário do lado da oferta do mercado ajudou a comprovar estes movimentos, tendo o petróleo Brent começado a semana a valer 62,51\$ (fecho da primeira sessão) e encerrado a sessão de 8 de fevereiro a valer 62,10\$ (traduzindo-se numa descida de 0,41\$).

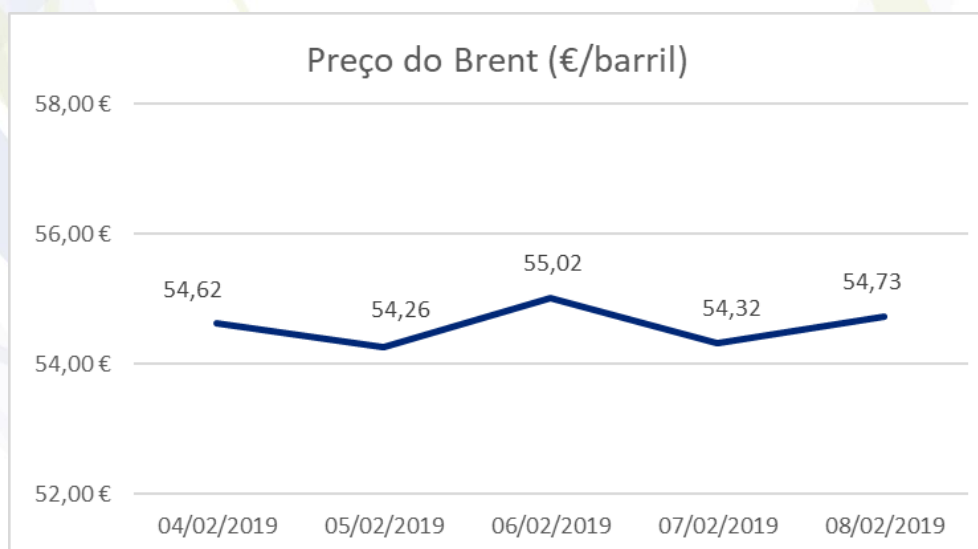
Quanto aos preços de referência ENSE, entre os dias 4 e 11 de fevereiro, registou-se uma subida de 0,5 cts/l no preço da gasolina simples 95 e de 0,8 cts/l no gasóleo simples. No mesmo período, no PMVP, registou-se uma descida de 0,1 cts/l na gasolina simples e uma subida de 0,2 cts/l no gasóleo simples.

II– Enquadramento Internacional

Evolução do Preço do Brent

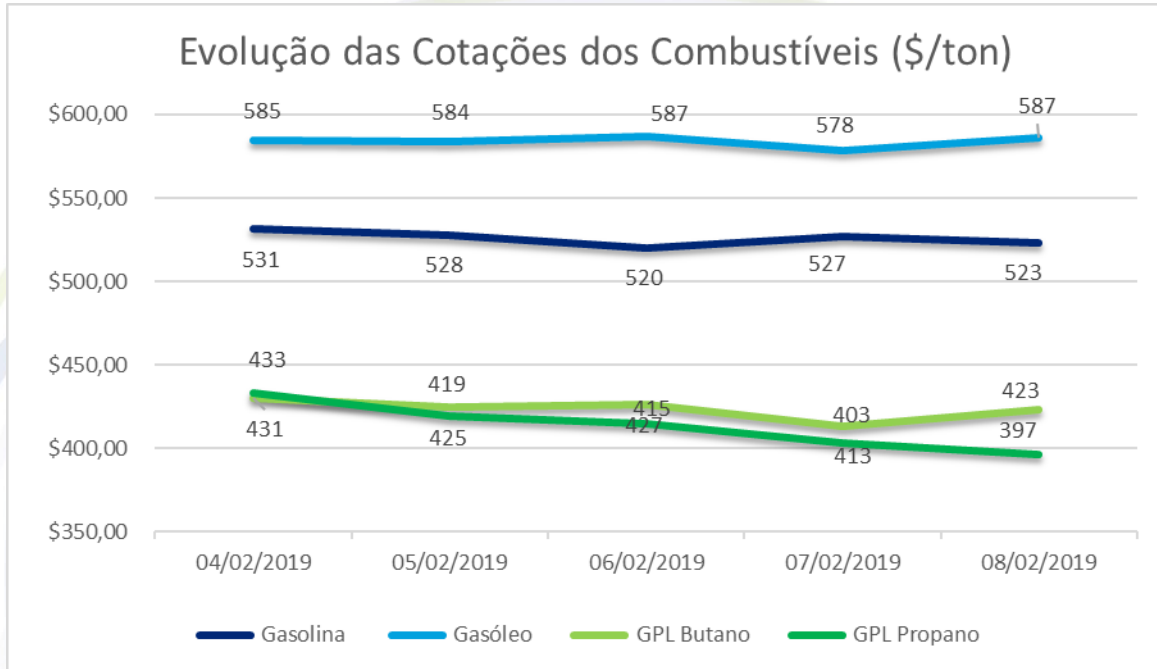


Fonte: Bloomberg



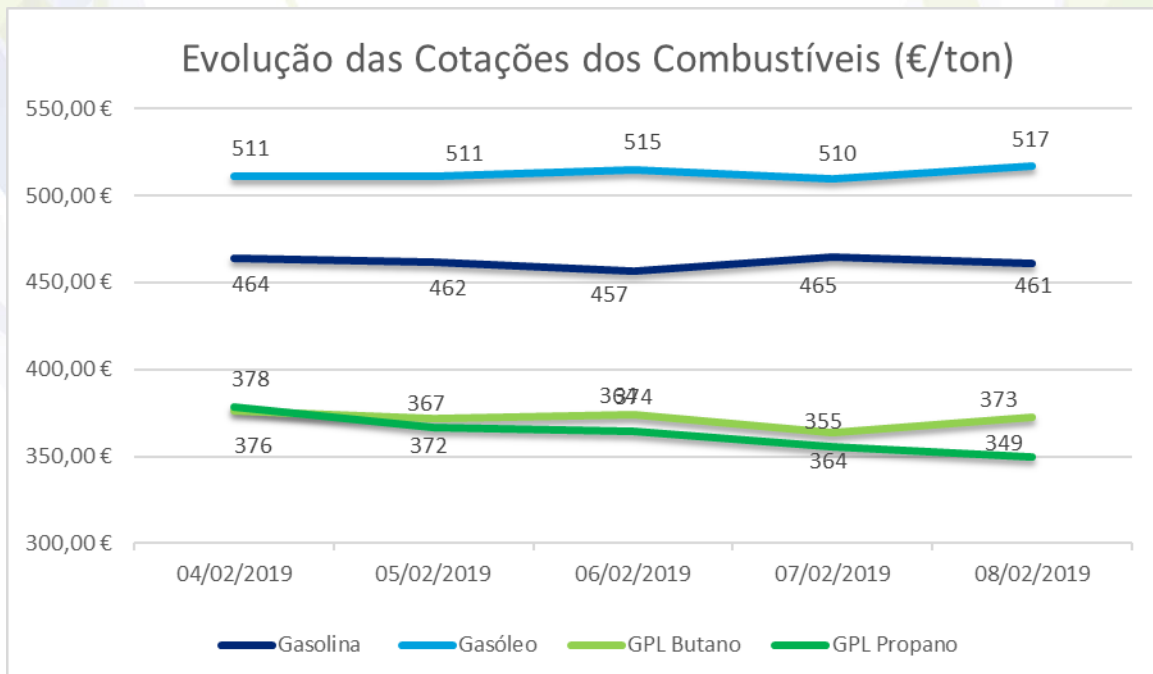
Fonte: Bloomberg

Evolução das Cotações dos Combustíveis



Fonte: Bloomberg

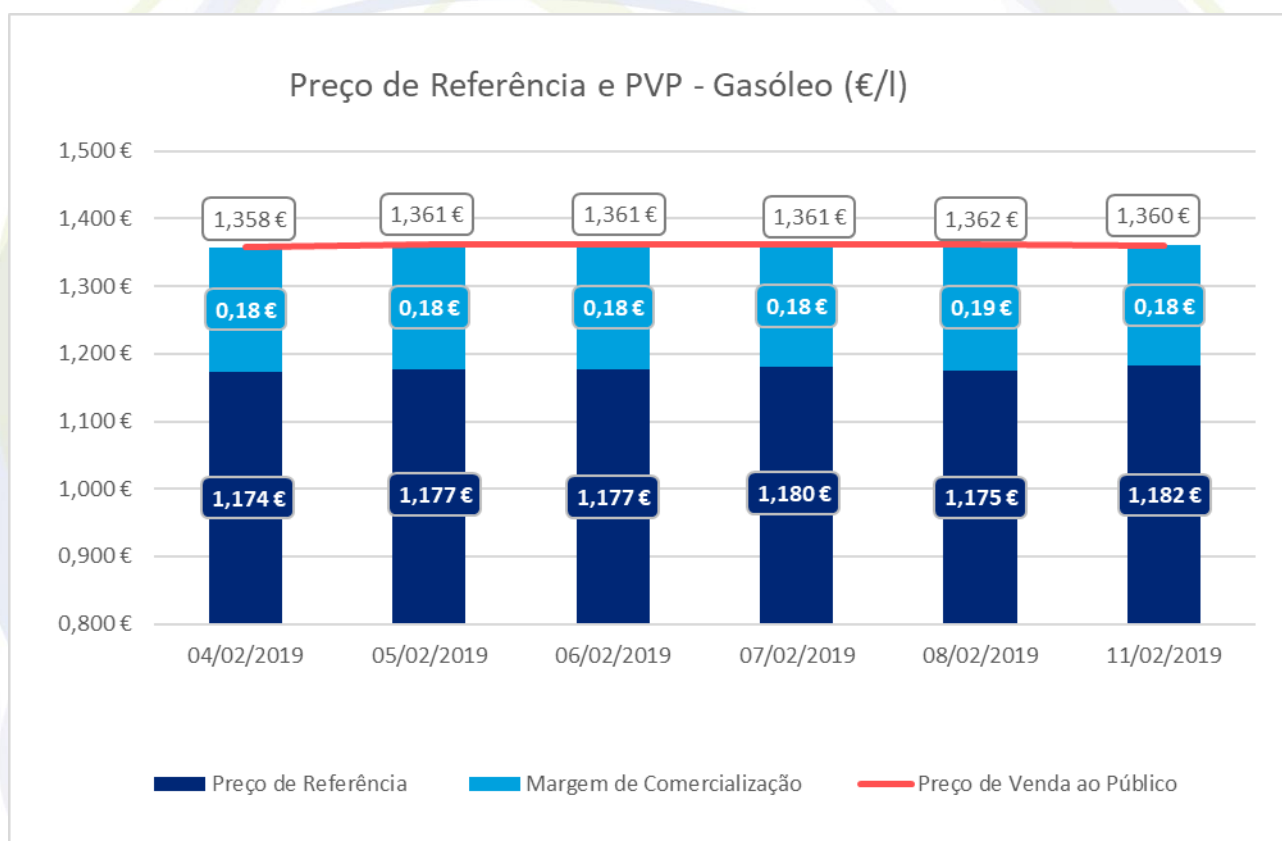
5



Fonte: Bloomberg

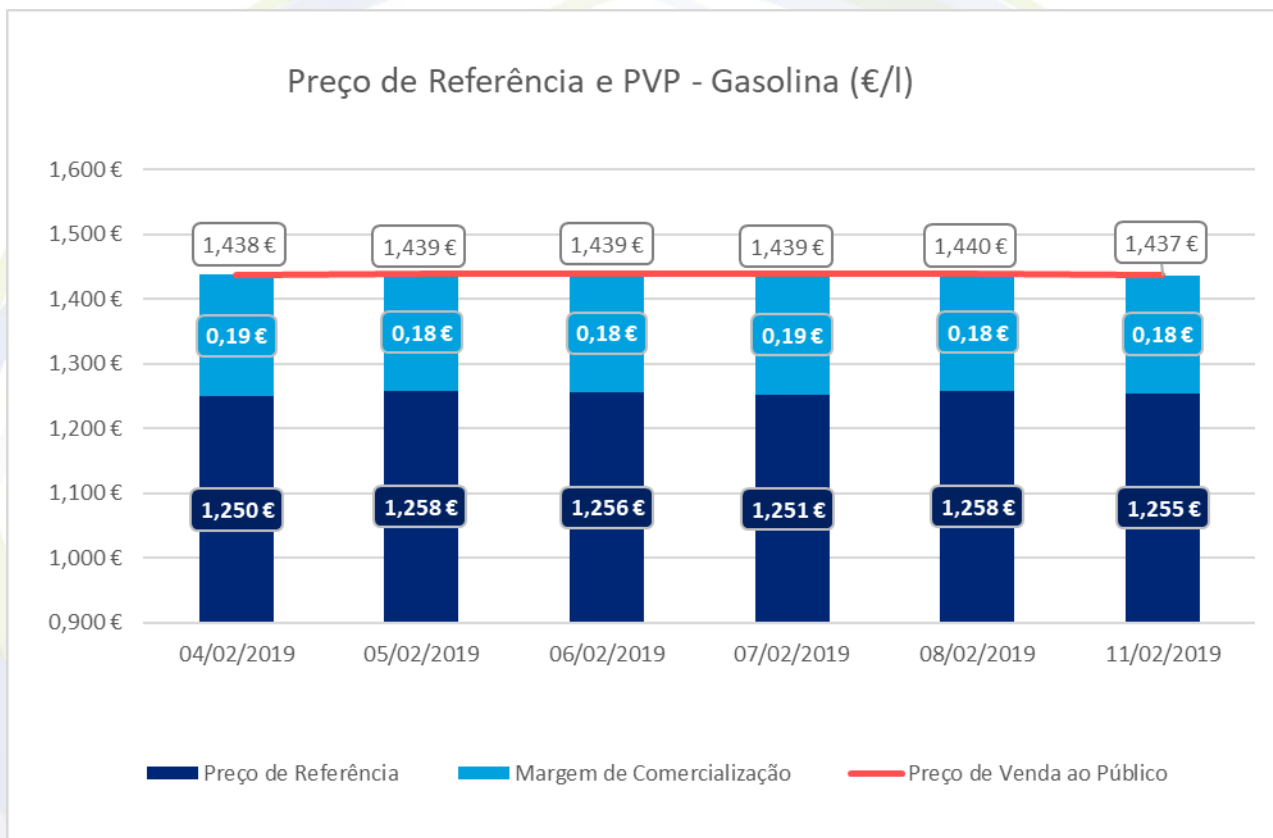
III – Preço de Referência e Preço de Venda ao Público

Gasóleo rodoviário



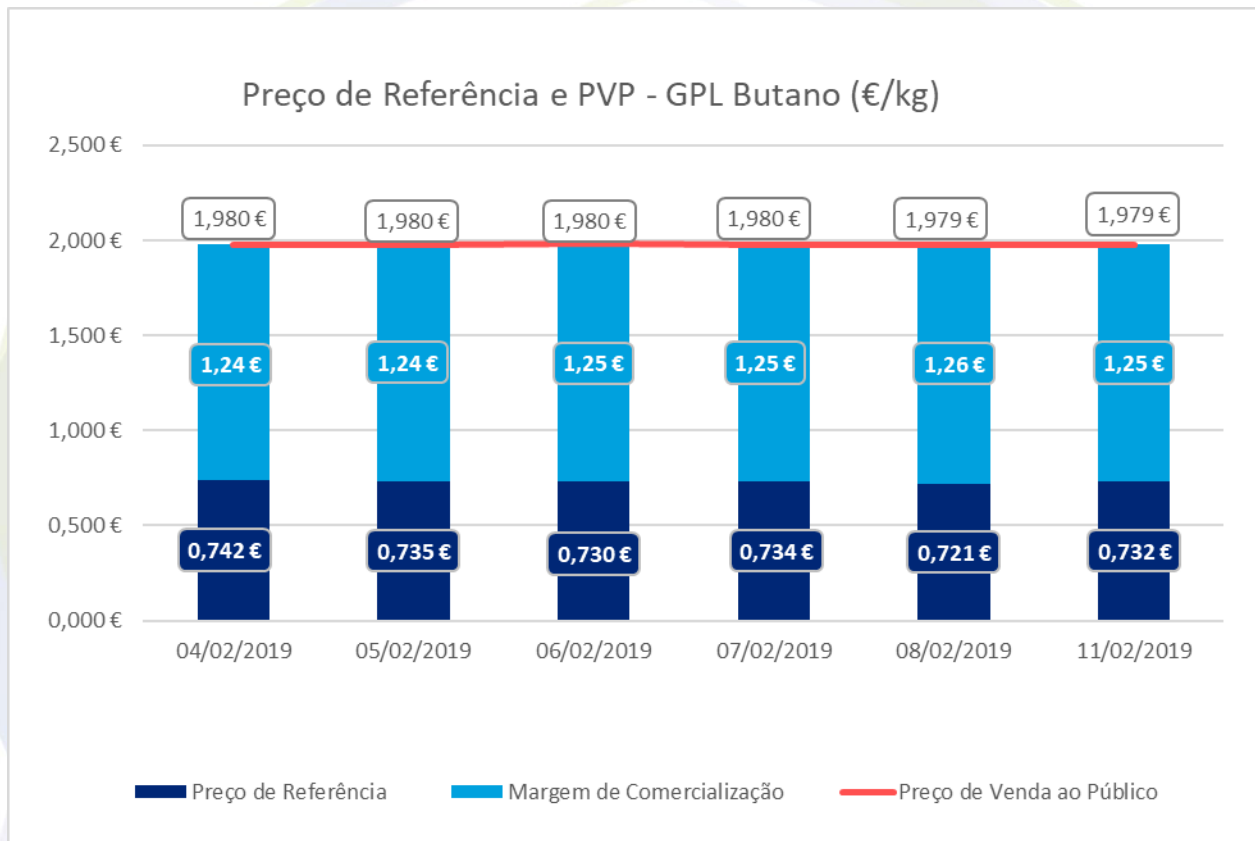
Fonte: ENSE

Gasolina 95



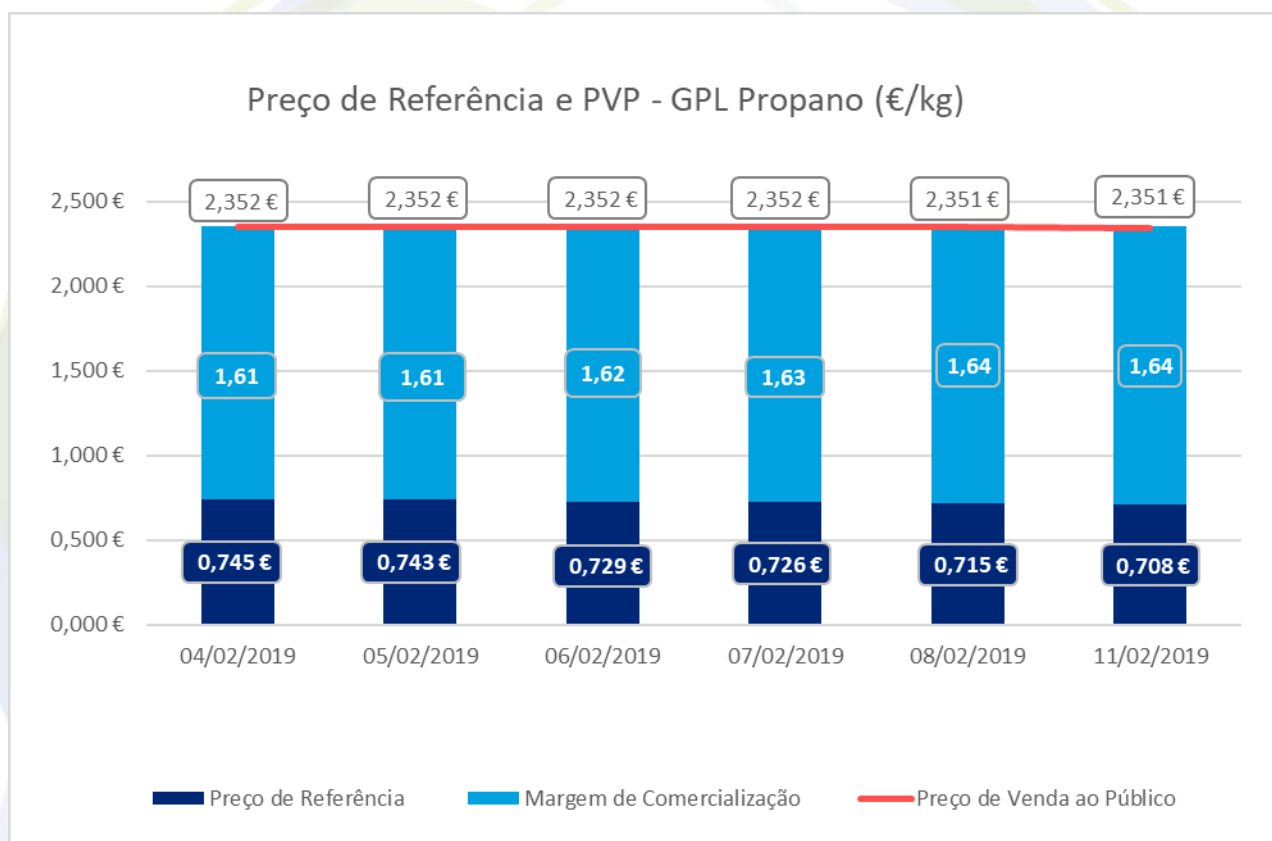
Fonte: ENSE

GPL Butano



Fonte: ENSE

GPL Propano



Fonte: ENSE

IV – Decomposição do Preço de Referência

Data: 08/02/2019

	Preço + Frete (CIF Lisboa)	Adicional por incorporação de biocombustível	Descarga, armazenagem e reservas	Enchimento	ISP	IVA	Preço de Referência
Gasolina	0,357 €	0,017 €	0,006 €	0,000 €	0,643 €	0,235 €	1,258 €
Gasóleo	0,438 €	0,026 €	0,006 €	0,000 €	0,486 €	0,220 €	1,175 €
GPL Butano	0,457 €	0,000 €	0,017 €	0,068 €	0,045 €	0,135 €	0,721 €
GPL Propano	0,448 €	0,000 €	0,017 €	0,072 €	0,045 €	0,134 €	0,715 €
GPL Auto	0,229 €	0,000 €	0,009 €	0,000 €	0,147 €	0,088 €	0,473 €

Data: 07/02/2019

	Preço + Frete (CIF Lisboa)	Adicional por incorporação de biocombustível	Descarga, armazenagem e reservas	Enchimento	ISP	IVA	Preço de Referência
Gasolina	0,351 €	0,018 €	0,006 €	0,000 €	0,643 €	0,234 €	1,251 €
Gasóleo	0,442 €	0,025 €	0,006 €	0,000 €	0,486 €	0,221 €	1,180 €
GPL Butano	0,466 €	0,000 €	0,017 €	0,068 €	0,045 €	0,137 €	0,734 €
GPL Propano	0,456 €	0,000 €	0,017 €	0,072 €	0,045 €	0,136 €	0,726 €
GPL Auto	0,233 €	0,000 €	0,009 €	0,000 €	0,147 €	0,089 €	0,478 €

Data: 06/02/2019

	Preço + Frete (CIF Lisboa)	Adicional por incorporação de biocombustível	Descarga, armazenagem e reservas	Enchimento	ISP	IVA	Preço de Referência
Gasolina	0,355 €	0,018 €	0,006 €	0,000 €	0,643 €	0,235 €	1,256 €
Gasóleo	0,439 €	0,026 €	0,006 €	0,000 €	0,486 €	0,220 €	1,177 €
GPL Butano	0,464 €	0,000 €	0,017 €	0,068 €	0,045 €	0,136 €	0,730 €
GPL Propano	0,459 €	0,000 €	0,017 €	0,072 €	0,045 €	0,136 €	0,729 €
GPL Auto	0,234 €	0,000 €	0,009 €	0,000 €	0,147 €	0,090 €	0,480 €

Data: 05/02/2019

	Preço + Frete (CIF Lisboa)	Adicional por incorporação de biocombustível	Descarga, armazenagem e reservas	Enchimento	ISP	IVA	Preço de Referência
Gasolina	0,357 €	0,018 €	0,006 €	0,000 €	0,643 €	0,235 €	1,258 €
Gasóleo	0,439 €	0,026 €	0,006 €	0,000 €	0,486 €	0,220 €	1,177 €
GPL Butano	0,468 €	0,000 €	0,017 €	0,068 €	0,045 €	0,137 €	0,735 €
GPL Propano	0,470 €	0,000 €	0,017 €	0,072 €	0,045 €	0,139 €	0,743 €
GPL Auto	0,240 €	0,000 €	0,009 €	0,000 €	0,147 €	0,091 €	0,487 €

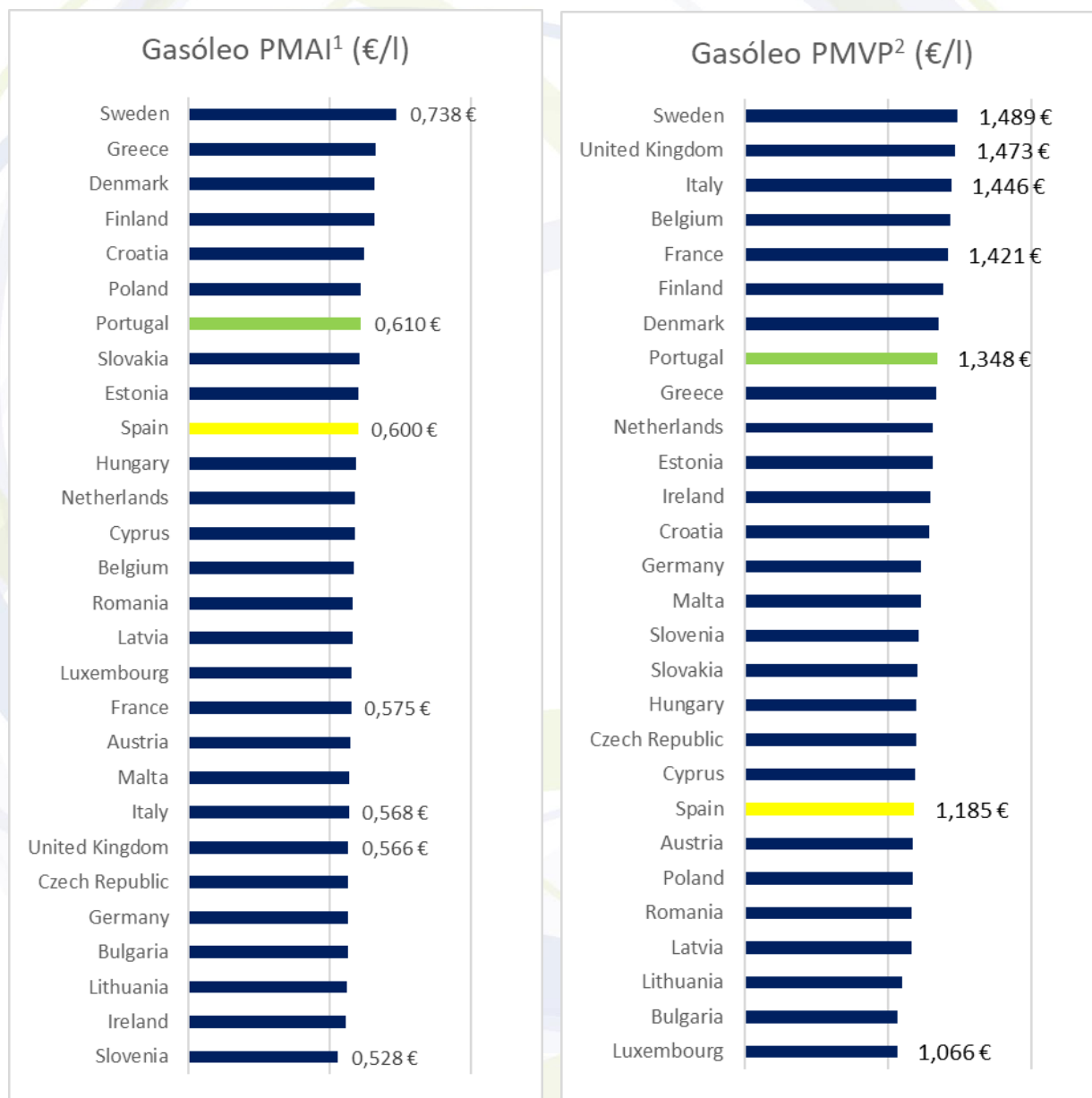
Data: 04/02/2019

	Preço + Frete (CIF Lisboa)	Adicional por incorporação de biocombustível	Descarga, armazenagem e reservas	Enchimento	ISP	IVA	Preço de Referência
Gasolina	0,349 €	0,018 €	0,006 €	0,000 €	0,643 €	0,234 €	1,250 €
Gasóleo	0,436 €	0,026 €	0,006 €	0,000 €	0,486 €	0,219 €	1,174 €
GPL Butano	0,473 €	0,000 €	0,017 €	0,068 €	0,045 €	0,139 €	0,742 €
GPL Propano	0,472 €	0,000 €	0,017 €	0,072 €	0,045 €	0,139 €	0,745 €
GPL Auto	0,241 €	0,000 €	0,009 €	0,000 €	0,147 €	0,091 €	0,488 €

Fonte: ENSE

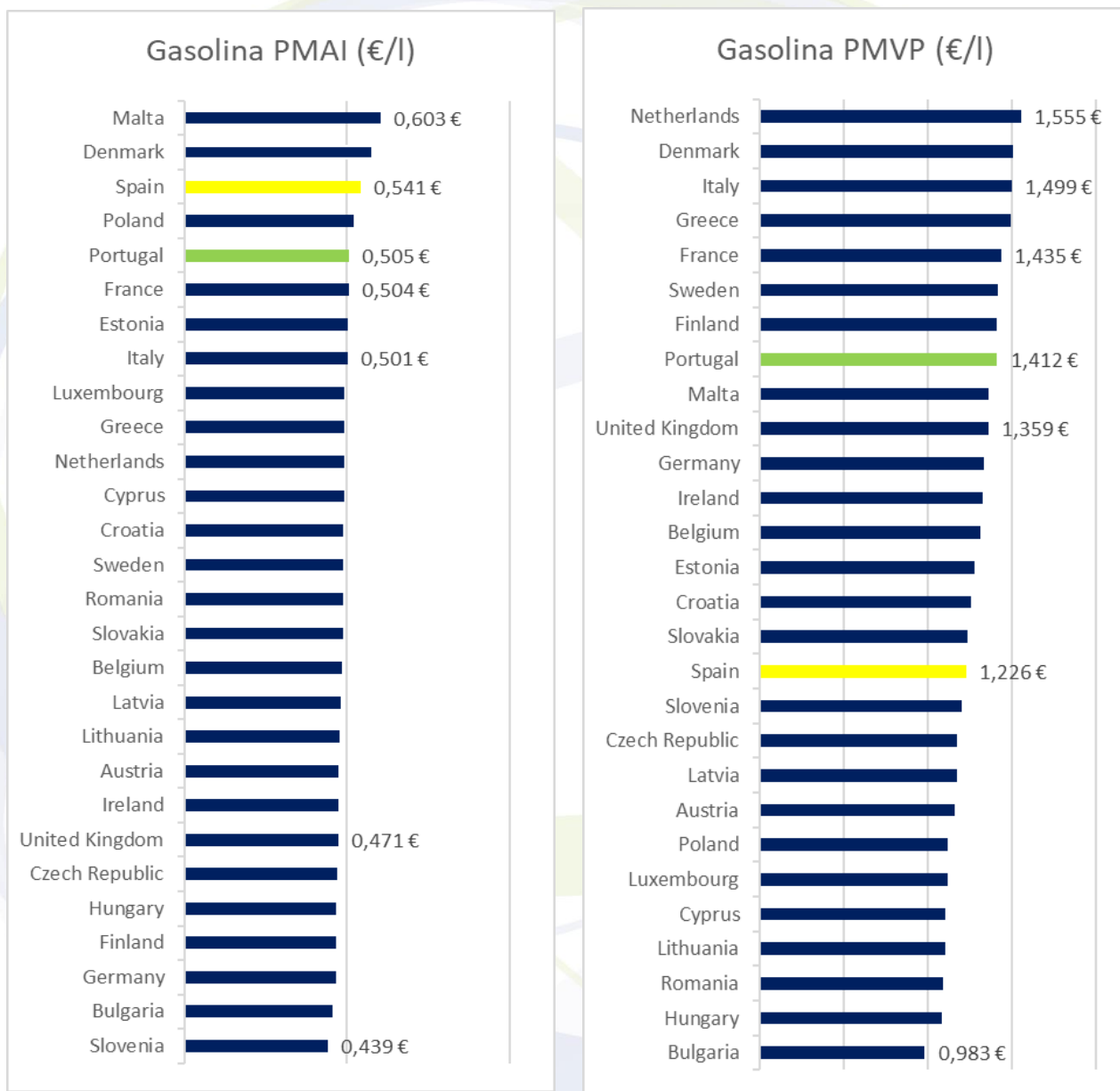
V – Preços dos combustíveis em Portugal e nos restantes países da União Europeia

Gasóleo rodoviário



¹PMAI – Preço Médio Antes de Imposto
²PMPV – Preço Médio de Venda ao Público

Gasolina 95



VI – Reservas Estratégicas

Cumprimento das obrigações nacionais e internacionais

A Entidade Nacional para o Setor Energético, mais concretamente a Unidade de Reservas Petrolíferas na sua qualidade de Entidade Central de Armazenagem, é responsável por garantir trinta dias de reservas de segurança nacionais.

Os Operadores Obrigados têm a obrigação de constituição dos 90 dias, sendo 30 dias constituídos obrigatoriamente pela ECA e sendo responsáveis pela constituição dos restantes 60 dias em local a informar obrigatoriamente à ENSE.

A ENSE disponibiliza-se para substituir os Operadores Obrigados na constituição de reservas, do seguinte modo:

- Para o grupo dos pequenos Operadores (aqueles que não dispõem de capacidade de armazenagem própria), a ENSE substitui-se-lhes até ao total da sua obrigação (90 dias);
- Para o grupo dos grandes Operadores (aqueles que dispõem de capacidade de armazenagem própria), a ENSE substitui-se-lhes até em mais 30 dias (no total máximo de 60 dias).

Desta forma, os Operadores deverão comunicar as reservas que pretendem constituir atempadamente junto da ENSE em cada trimestre por forma a permitir à ECA ajustar a sua posição de reservas face à necessidade.

De igual modo, os Operadores terão obrigatoriamente que comunicar as introduções ao consumo numa base mensal, até dia 15 do mês seguinte, conforme preconiza o Decreto-lei nº 165/2013.

Os quadros seguintes descrevem a distribuição das reservas asseguradas pela ENSE aos operadores no trimestre anterior. Apresentamos também as reservas ENSE no final do mês de junho de 2018, com as localizações e quantidades.

1º Trimestre de 2019

Categoria dos Produtos	Reservas constituídas pela ENSE (número médio de dias)		
	A	B	C
Grandes Operadores	49,28	47,59	44,17
Pequenos Operadores	90,00	90,00	90,00

Categoria dos Produtos	Reservas constituídas pelos Operadores (número médio de dias)		
	A	B	C
Grandes Operadores	40,72	42,41	45,83
Pequenos Operadores	0,00	0,00	0,00

Categoria dos Produtos	Reservas constituídas pela ENSE (Ton)		
	A	B	C
Grandes Operadores	137 398	801 922	90 155
Pequenos Operadores	10 939	46 674	1 224
Total	148 337	848 596	91 379

Categoria dos Produtos	Reservas constituídas pelos Operadores (Ton)		
	A	B	C
Grandes Operadores	113 549	714 490	93 548
Pequenos Operadores	0	0	0
Total	113 549	714 490	93 548

Valor das Reservas da ENSE

28 de dezembro de 2018 (€)

Produto (Categoria)	Valor em €
Petróleo Bruto	158 943 915,82
Gasolina (Categoria A)	20 945 477,56
Gasóleos (Categoria B)	128 519 336,75
Fuelóleos (Categoria C)	12 126 506,02
GPL (Categoria C)	2 001 571,50
Total das Reservas a 28 de dezembro de 2018	322 536 807,65

Quadro de Reservas da ENSE em janeiro de 2019

(TON)				Janeiro	
	Localização	natureza			
PETRÓLEO BRUTO	Holanda	C.S.O tickets			
	Itália	C.S.O tickets		250 000,000	
	Bélgica	C.S.O tickets			
	Portugal (Petrogal)	C.S.O tickets		69 120,000	
	Alemanha	C.S.O tickets			
	França	C.S.O tickets			
	Petrogal (Matosinhos)	próprias		309 500,000	
	Petrogal(Sines)	próprias		228 581,600	
			TOTAL CRUDE	857 201,600	
PRODUTOS ACABADOS	cat.				
	A	Holanda/Apetra	C.S.O tickets		
		Espanha	C.S.O tickets		
		Petrogal(Sines)	próprias		33 950,000
		Petrogal (Ptº Brandão)	próprias		
		CLC	próprias		5 700,000
		Petrogal (Aveiras)	próprias		
		Petrogal (Matosinhos)	próprias		11 750,000
		Petrogal (Tanquisado)	próprias		
				TOTAL A	51 400,000
	B	Portugal (Torrejana)	C.S.O tickets		
		Bélgica	C.S.O tickets		
		Espanha	C.S.O tickets		
		Holanda	C.S.O tickets		
		Letónia	C.S.O tickets		
		Petrogal(Sines)	delegadas		
		Petrogal(Sines)	próprias		110 386,000
		Petrogal (Ptº Brandão)	próprias		
		Petrogal (Matosinhos)	próprias		33 000,000
		CLC	próprias		15 000,000
		POL NATO	próprias		139 735,673
		Petrogal (Aveiras)	próprias		
		Petrogal (Tanquisado)	próprias		
		CLH (Tarragona)	próprias		
				TOTAL B	298 121,673
	C	Holanda	C.S.O tickets		
		Espanha	C.S.O tickets		
		Portugal	C.S.O tickets		
		Suécia	C.S.O tickets		
		Itália	C.S.O tickets		
		Petrogal(Sines)	próprias		14 000,000
		Petrogal (Matosinhos)	próprias		31 000,000
					TOTAL FUELÓLEO
Holanda		C.S.O tickets			
Petrogal(Sines)		próprias		4 000,000	
CLC		próprias		500,000	
Petrogal (Matosinhos)		próprias		1 500,000	
Petrogal (Aveiras)		próprias			
Petrogal (Perafita)		próprias			
				TOTAL GPL	6 000,000
			TOTAL C	51 000,000	
			Total	1 257 723,273	
			Tickets	319 120,000	
			Físicas	938 603,273	