ENTIDADE NACIONAL PARA O SETOR ENERGÉTICO E.P.E

Relatório Semanal sobre Combustíveis

23 de janeiro de 2019



REPÚBLICA PORTUGUESA

Portugal Energia

ENTIDADE NACIONAL PARA O SETOR ENERGÉTICO E.P.E

Índice

I – Principais destaques 3
Enquadramento Internacional 3
Preço 3

II – Enquadramento Internacional 4
Evolução do Preço do Brent 4
Evolução das Cotações dos Combustíveis 5

III - Preço de Referência e Preço de Venda ao Público 6
Gasóleo rodoviário 6
Gasolina 95 7
GPL Butano 8
GPL Propano 9

IV – Decomposição do Preço de Referência 10

V – Preços dos combustíveis em Portugal e nos restantes países da União Europeia 11
Gasóleo rodoviário 11
Gasolina 95 12

VI – Reservas Estratégicas 13

REPÚBLICA PORTUGUESA | Portugal Energia

I – Principais destaques

Os principais pontos a destacar deste relatório semanal, são os seguintes:

Enquadramento Internacional

A semana de 14 a 18 de janeiro ficou marcada por uma tendência média de subida das cotações do petróleo, com os mercados a continuarem a pressão em alta no preço do crude face à concretização prática do ajustamento do lado da oferta por parte da OPEP que registou já um corte de produção em cerca de 751 mil barris diários face aos níveis de novembro passado.

Para além disso, de destacar os estímulos aos níveis de atividade económica com o objetivo de alavancar o crescimento económico da China (redução de impostos, investimento em infraestruturas e melhoria do crédito às empresas), ao mesmo tempo que foi público a realização de novas rondas negociais com os EUA com vista ao alcançar de um novo acordo comercia. Estes desenvolvimentos, a concretizarem-se, poderão ajudar a ampliar do lado da procura de matérias-primas e ajudou a ampliar os ganhos na cotação do petróleo.

Assim, a variação semanal do WTI e do BRENT foi, respetivamente, de +6,51% e de +6,29%.

Preço

O cenário do lado da oferta do mercado ajudou a comprovar estes movimentos, tendo o petróleo Brent começado a semana a valer 58,99$ (fecho da primeira sessão) e encerrado a sessão de 18 de janeiro a valer 62,70$ (traduzindo-se numa subida de 3,71$).

Quanto aos preços de referência ENSE, entre os dias 14 e 21 de janeiro, registou-se uma descida de 0,1 cts/l no preço da gasolina simples 95 e uma subida de 1,1 cts/l no gasóleo simples. No mesmo período, no PMVP, registou-se uma subida de 0,7 cts/l na gasolina simples e de 2,3 cts/l no gasóleo simples.

II– Enquadramento Internacional

Evolução do Preço do Brent

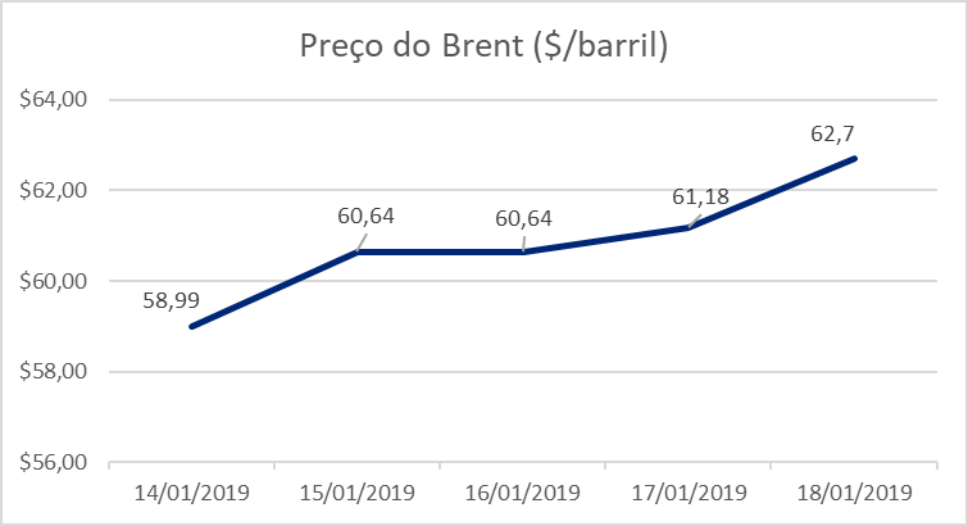

Fonte: Bloomberg

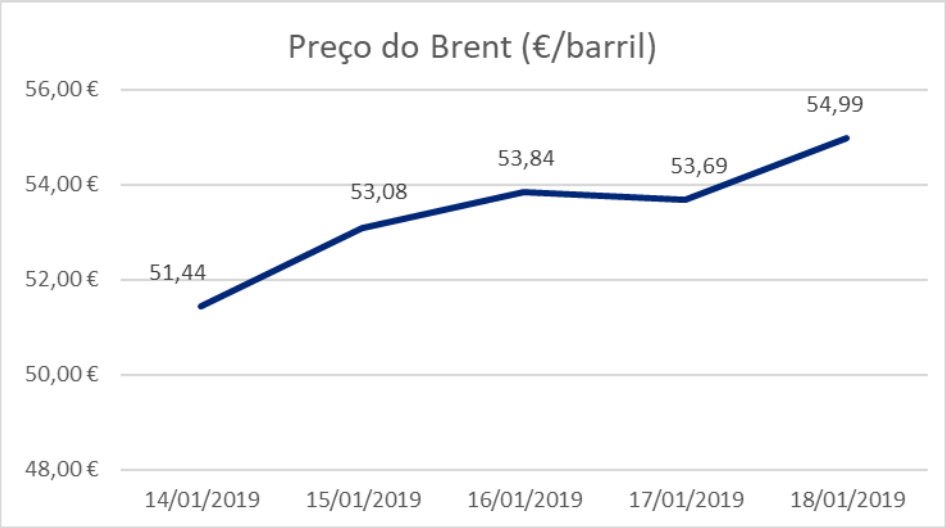

Fonte: Bloomberg

ENTIDADE NACIONAL PARA O SETOR ENERGÉTICO E.P.E

Evolução das Cotações dos Combustíveis

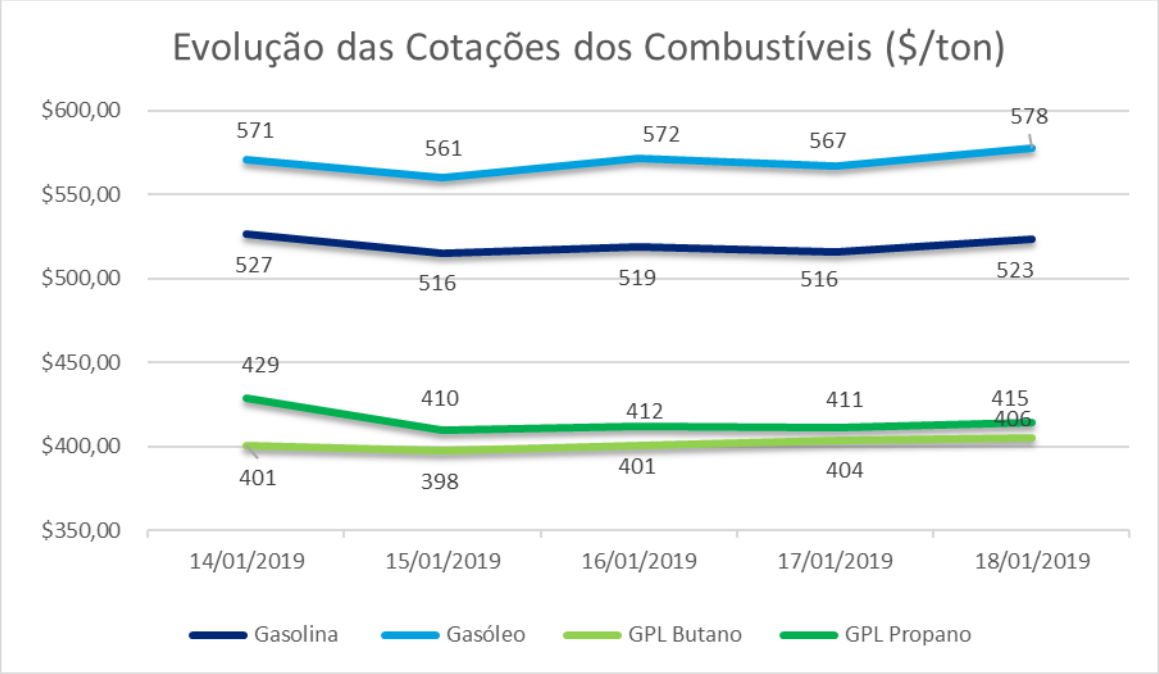

Fonte: Bloomberg

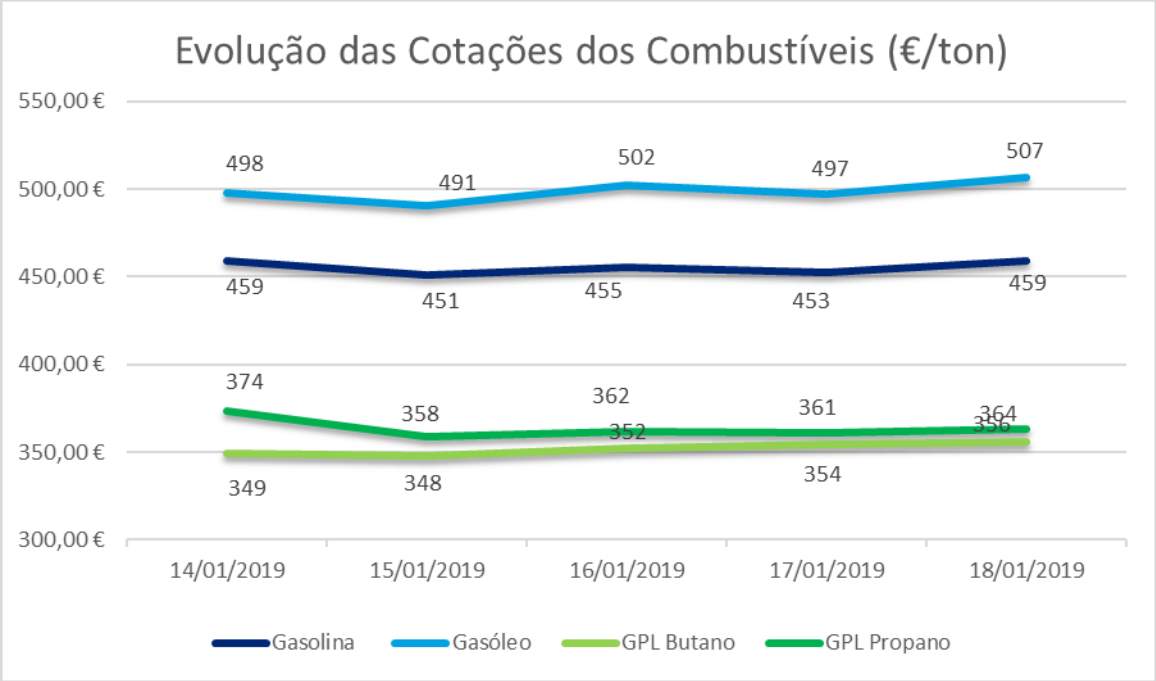

Fonte: Bloomberg

III – Preço de Referência e Preço de Venda ao Público

Gasóleo rodoviário

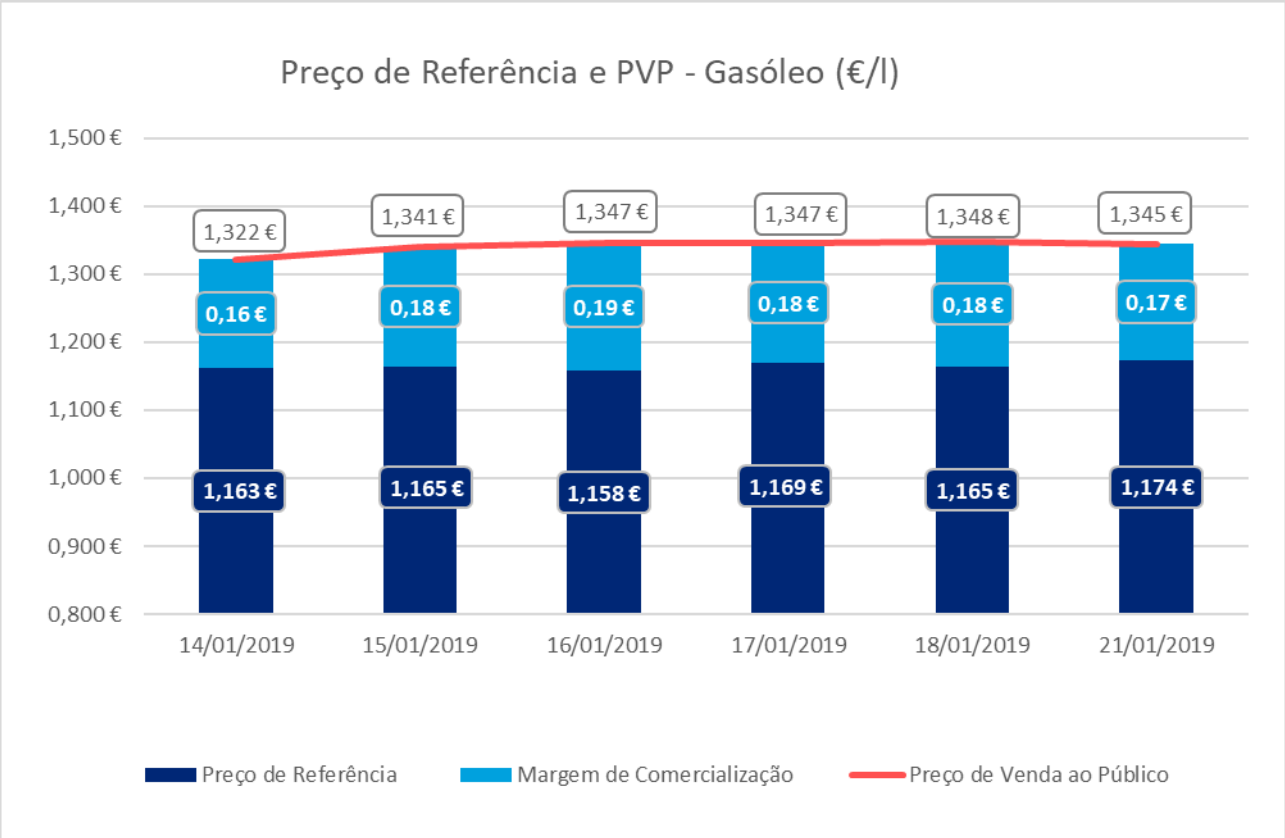

Fonte: ENSE

Gasolina 95

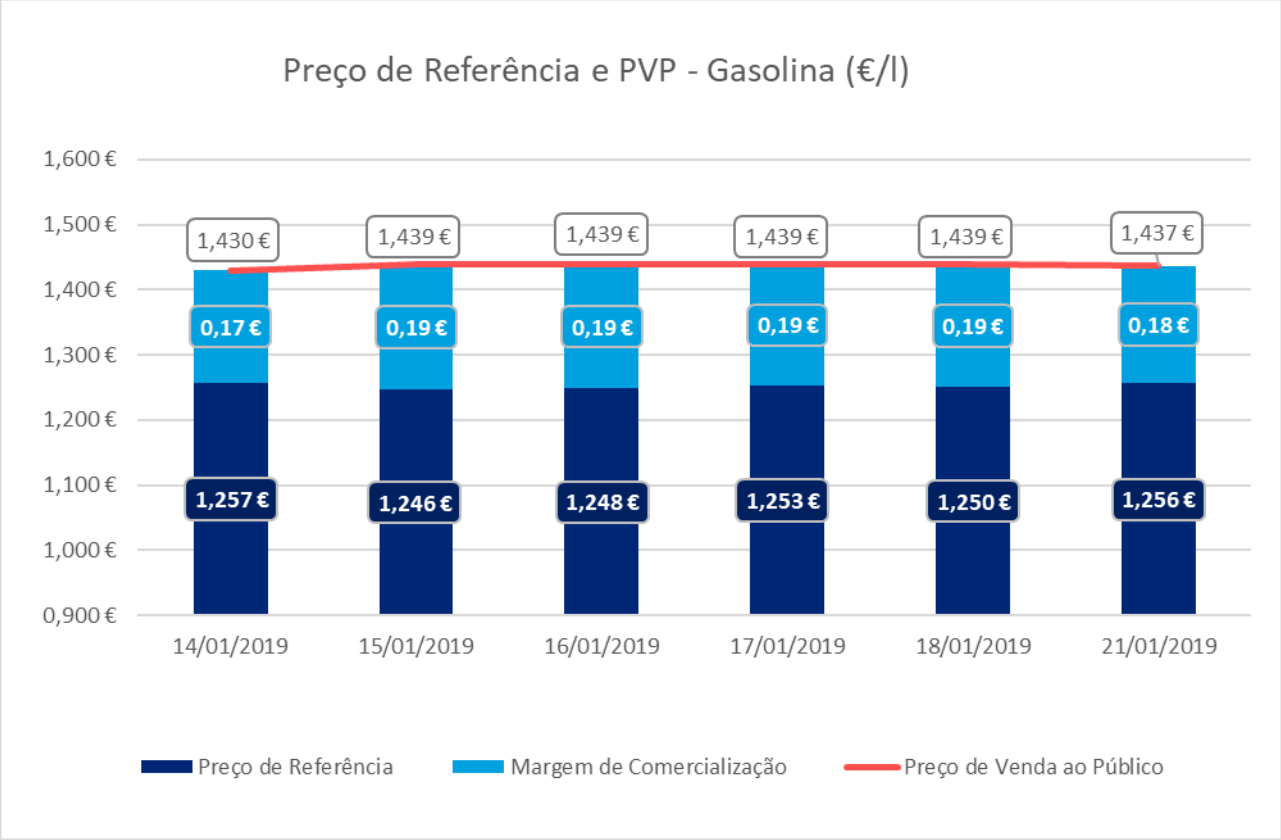

Fonte: ENSE

GPL Butano

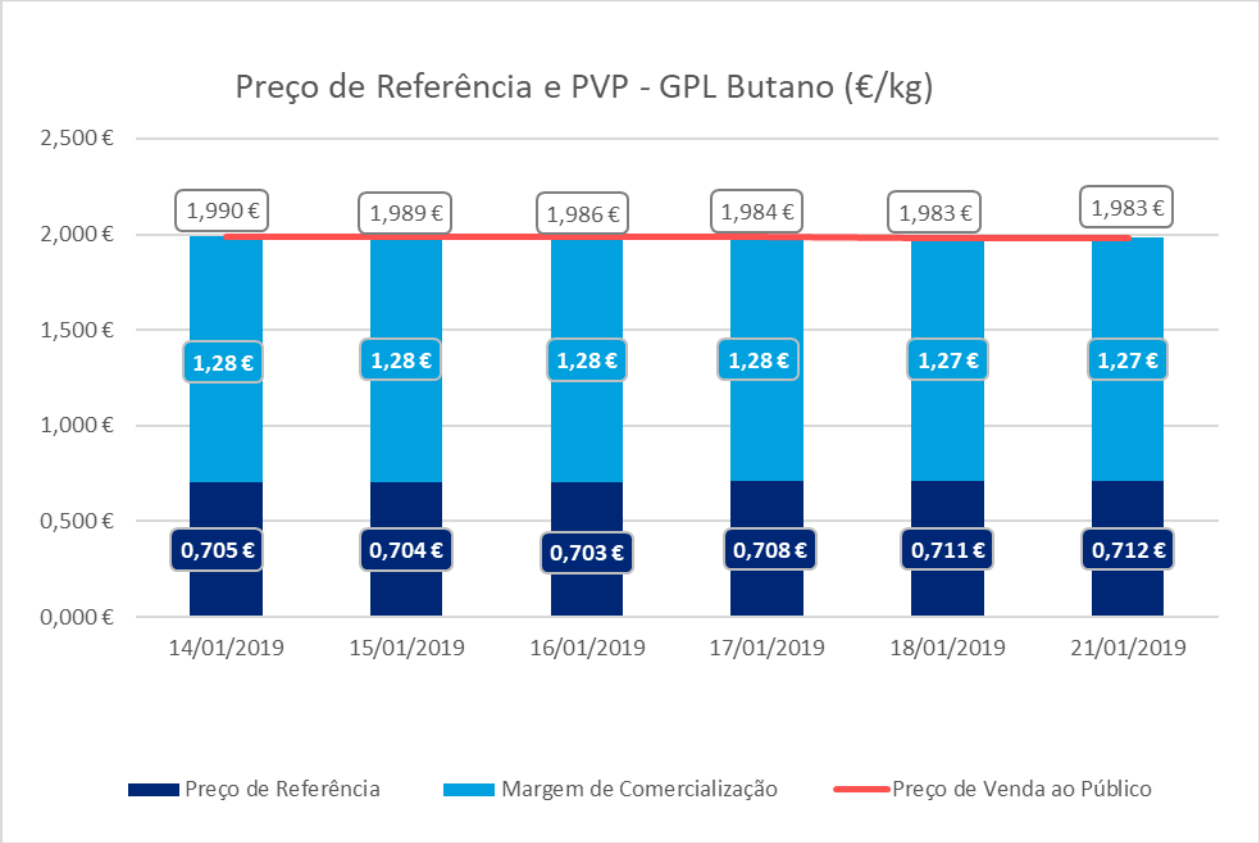

Fonte: ENSE

GPL Propano

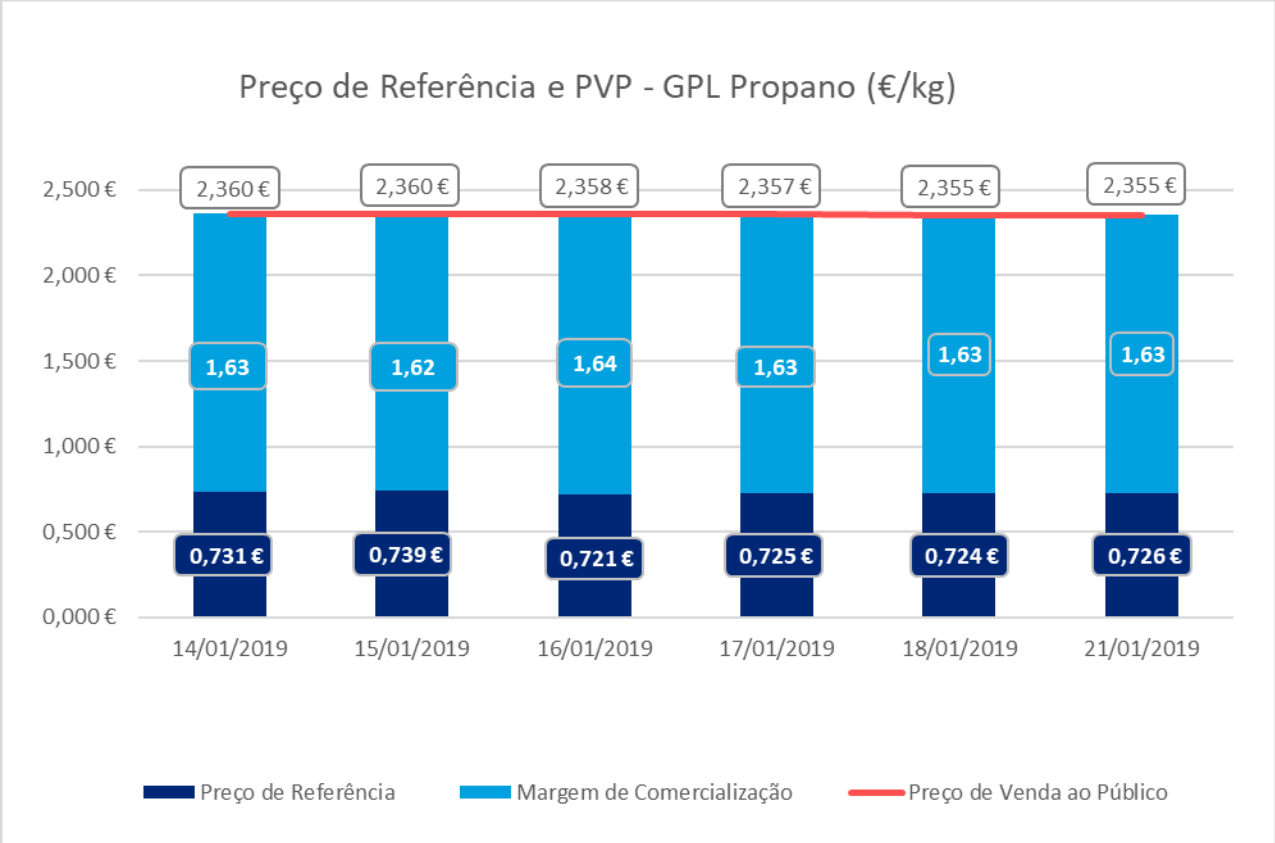

Fonte: ENSE

ENTIDADE NACIONAL PARA O SETOR ENERGÉTICO E.P.E

IV – Decomposição do Preço de Referência

Data: 18/01/2019

	Preço + Frete (CIF Lisboa)	Adicional por incorporação de biocombustível	Descarga, armazenagem e reservas	Enchimento	ISP	IVA	Preço de Referência
Gasolina	0,34879993	0,018905	0,005906474	0	0,64258	0,233724	**1,250 €**
Gasóleo	0,428009258	0,026968	0,006450007	0	0,48568	0,217835	**1,165 €**
GPL Butano	0,447964198	0	0,01704	0,067903846	0,04497	0,132912	**0,711 €**
GPL Propano	0,454545455	0	0,01704	0,07175	0,04497	0,13531	**0,724 €**
GPL Auto	0,232272727	0	0,00870744	0	0,147096	0,089258	**0,477 €**

Data: 17/01/2019

	Preço + Frete (CIF Lisboa)	Adicional por incorporação de biocombustível	Descarga, armazenagem e reservas	Enchimento	ISP	IVA	Preço de Referência
Gasolina	0,350 €	0,020 €	0,006 €	0,000 €	0,643 €	0,234 €	**1,253 €**
Gasóleo	0,432 €	0,027 €	0,006 €	0,000 €	0,486 €	0,219 €	**1,169 €**
GPL Butano	0,446 €	0,000 €	0,017 €	0,068 €	0,045 €	0,132 €	**0,708 €**
GPL Propano	0,456 €	0,000 €	0,017 €	0,072 €	0,045 €	0,136 €	**0,725 €**
GPL Auto	0,233 €	0,000 €	0,009 €	0,000 €	0,147 €	0,089 €	**0,478 €**

Data: 16/01/2019

	Preço + Frete (CIF Lisboa)	Adicional por incorporação de biocombustível	Descarga, armazenagem e reservas	Enchimento	ISP	IVA	Preço de Referência
Gasolina	0,347 €	0,020 €	0,006 €	0,000 €	0,643 €	0,233 €	**1,248 €**
Gasóleo	0,422 €	0,027 €	0,006 €	0,000 €	0,486 €	0,216 €	**1,158 €**
GPL Butano	0,442 €	0,000 €	0,017 €	0,068 €	0,045 €	0,131 €	**0,703 €**
GPL Propano	0,452 €	0,000 €	0,017 €	0,072 €	0,045 €	0,135 €	**0,721 €**
GPL Auto	0,231 €	0,000 €	0,009 €	0,000 €	0,147 €	0,089 €	**0,476 €**

Data: 15/01/2019

	Preço + Frete (CIF Lisboa)	Adicional por incorporação de biocombustível	Descarga, armazenagem e reservas	Enchimento	ISP	IVA	Preço de Referência
Gasolina	0,345 €	0,020 €	0,006 €	0,000 €	0,643 €	0,233 €	**1,246 €**
Gasóleo	0,428 €	0,027 €	0,006 €	0,000 €	0,486 €	0,218 €	**1,165 €**
GPL Butano	0,443 €	0,000 €	0,017 €	0,068 €	0,045 €	0,132 €	**0,704 €**
GPL Propano	0,467 €	0,000 €	0,017 €	0,072 €	0,045 €	0,138 €	**0,739 €**
GPL Auto	0,239 €	0,000 €	0,009 €	0,000 €	0,147 €	0,091 €	**0,485 €**

Data: 14/01/2019

	Preço + Frete (CIF Lisboa)	Adicional por incorporação de biocombustível	Descarga, armazenagem e reservas	Enchimento	ISP	IVA	Preço de Referência
Gasolina	0,353 €	0,020 €	0,006 €	0,000 €	0,643 €	0,235 €	**1,257 €**
Gasóleo	0,426 €	0,027 €	0,006 €	0,000 €	0,486 €	0,217 €	**1,163 €**
GPL Butano	0,444 €	0,000 €	0,017 €	0,068 €	0,045 €	0,132 €	**0,705 €**
GPL Propano	0,461 €	0,000 €	0,017 €	0,072 €	0,045 €	0,137 €	**0,731 €**
GPL Auto	0,235 €	0,000 €	0,009 €	0,000 €	0,147 €	0,090 €	**0,481 €**

V – Preços dos combustíveis em Portugal e nos restantes países da União Europeia

Gasóleo rodoviário

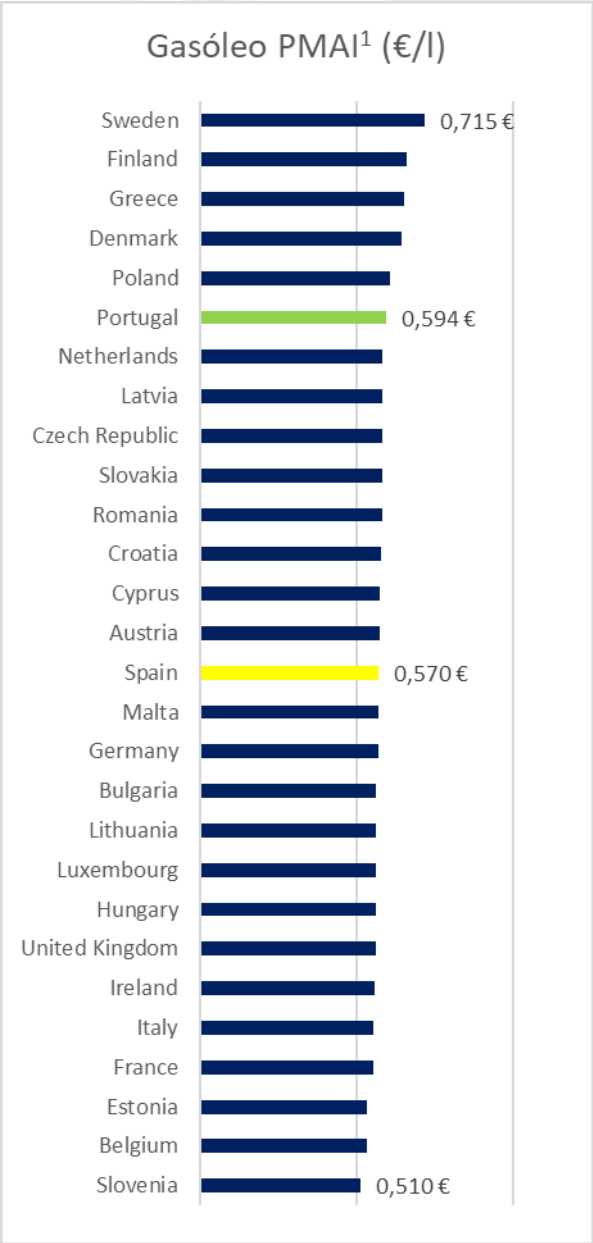

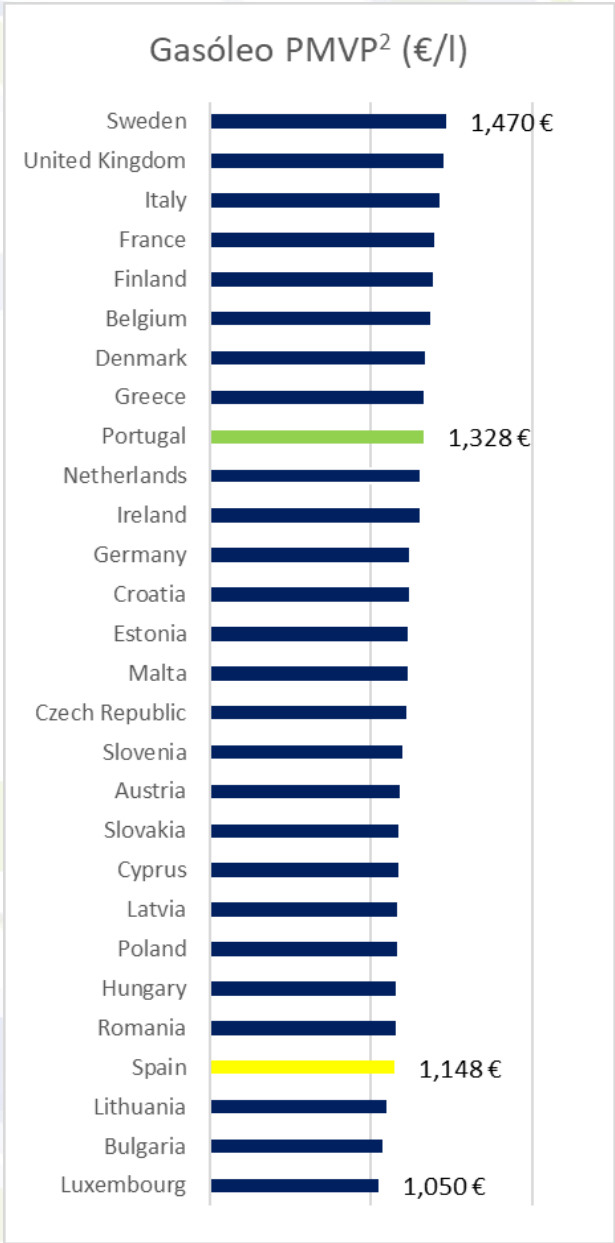

Fonte: Comissão Europeia

[1]PMAI – Preço Médio Antes de Imposto
[2]PMPV – Preço Médio de Venda ao Público

Gasolina 95

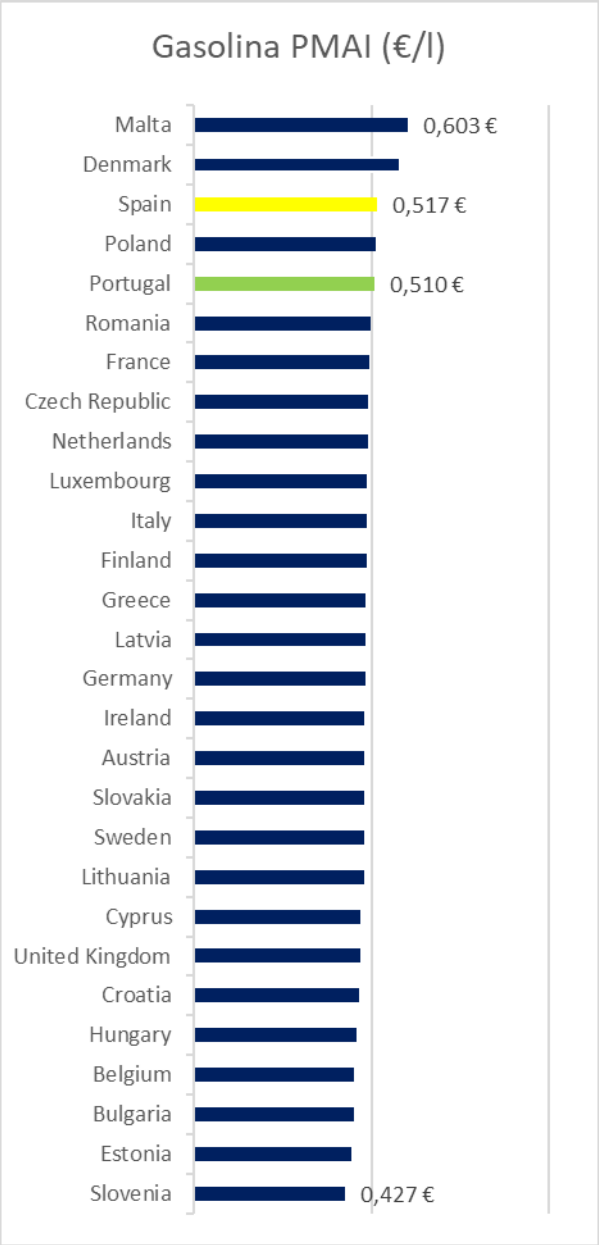

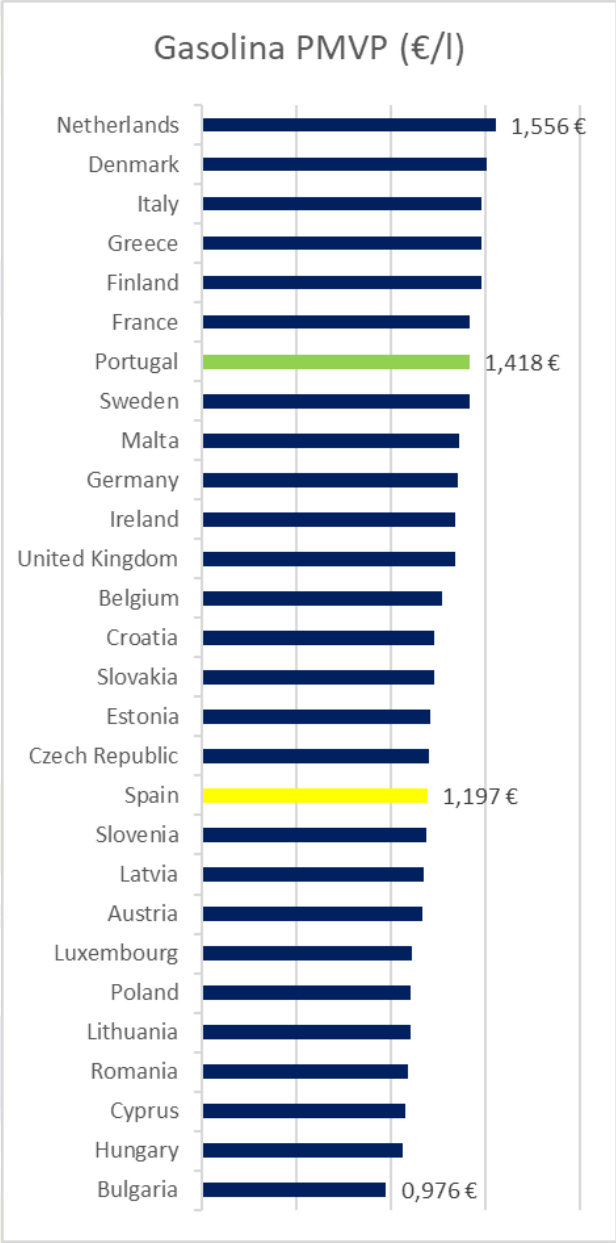

Fonte: Comissão Europeia

VI – Reservas Estratégicas

Cumprimento das obrigações nacionais e internacionais

A Entidade Nacional para o Setor Energético, mais concretamente a Unidade de Reservas Petrolíferas na sua qualidade de Entidade Central de Armazenagem, é responsável por garantir trinta dias de reservas de segurança nacionais.

Os Operadores Obrigados têm a obrigação de constituição dos 90 dias, sendo 30 dias constituídos obrigatoriamente pela ECA e sendo responsáveis pela constituição dos restantes 60 dias em local a informar obrigatoriamente à ENSE.

A ENSE disponibiliza-se para substituir os Operadores Obrigados na constituição de reservas, do seguinte modo:

- Para o grupo dos pequenos Operadores (aqueles que não dispõem de capacidade de armazenagem própria), a ENSE substitui-se-lhes até ao total da sua obrigação (90 dias);
- Para o grupo dos grandes Operadores (aqueles que dispõem de capacidade de armazenagem própria), a ENSE substitui-se-lhes até em mais 30 dias (no total máximo de 60 dias).

Desta forma, os Operadores deverão comunicar as reservas que pretendem constituir atempadamente junto da ENSE em cada trimestre por forma a permitir à ECA ajustar a sua posição de reservas face à necessidade.

De igual modo, os Operadores terão obrigatoriamente que comunicar as introduções ao consumo numa base mensal, até dia 15 do mês seguinte, conforme preconiza o Decreto-lei nº 165/2013.

Os quadros seguintes descrevem a distribuição das reservas asseguradas pela ENSE aos operadores no trimestre anterior. Apresentamos também as reservas ENSE no final do mês de junho de 2018, com as localizações e quantidades.

ENTIDADE NACIONAL PARA O SETOR ENERGÉTICO E.P.E

4º Trimestre de 2018

	Reservas constituídas pela ENSE (número médio de dias)		
Categoria dos Produtos	A	B	C
Grandes Operadores	49,28	47,68	44,19
Pequenos Operadores	90,00	90,00	90,00

	Reservas constituídas pelos Operadores (número médio de dias)		
Categoria dos Produtos	A	B	C
Grandes Operadores	40,72	42,32	45,81
Pequenos Operadores	0,00	0,00	0,00

	Reservas constituídas pela ENSE (Ton)		
Categoria dos Produtos	A	B	C
Grandes Operadores	137 398	803 357	90 204
Pequenos Operadores	10 875	45 844	1 224
Total	148 273	849 201	91 429

	Reservas constituídas pelos Operadores (Ton)		
Categoria dos Produtos	A	B	C
Grandes Operadores	113 549	713 054	93 498
Pequenos Operadores	0	0	0
Total	113 549	713 054	93 498

Valor das Reservas da ENSE

28 de dezembro de 2018 (€)

Produto (Categoria)	Valor em €
Petróleo Bruto	158 943 915,82
Gasolina (Categoria A)	20 945 477,56
Gasóleos (Categoria B)	128 519 336,75
Fuelóleos (Categoria C)	12 126 506,02
GPL (Categoria C)	2 001 571,50
Total das Reservas a 28 de dezembro de 2018	322 536 807,65

ENTIDADE NACIONAL PARA O SETOR ENERGÉTICO E.P.E

Quadro de Reservas da ENSE em dezembro de 2018

(TON)

		Localização	natureza		Dezembro
PETRÓLEO BRUTO		Holanda	C.S.O tickets		46 500,000
		Itália	C.S.O tickets		200 000,000
		Bélgica	C.S.O tickets		
		Portugal (Petrogal)	C.S.O tickets		
		Alemanha	C.S.O tickets		
		França	C.S.O tickets		
		Petrogal (Matosinhos)	próprias		298 000,000
		Petrogal(Sines)	próprias		240 081,700
				TOTAL CRUDE	**784 581,700**
PRODUTOS ACABADOS	**cat.**				
	A	Holanda/Apetra	C.S.O tickets		
		Espanha	C.S.O tickets		
		Petrogal(Sines)	próprias		31 850,000
		Petrogal (Pt° Brandão)	próprias		
		CLC	próprias		3 400,000
		Petrogal (Aveiras)	próprias		
		Petrogal (Matosinhos)	próprias		16 150,000
		Petrogal (Tanquisado)	próprias		
				TOTAL A	**51 400,000**
	B	Portugal (Torrejana)	C.S.O tickets		
		Bélgica	C.S.O tickets		
		Espanha	C.S.O tickets		
		Holanda	C.S.O tickets		
		Letónia	C.S.O tickets		55 000,000
		Petrogal(Sines)	delegadas		
		Petrogal(Sines)	próprias		99 886,000
		Petrogal (Pt° Brandão)	próprias		
		Petrogal (Matosinhos)	próprias		44 700,000
		CLC	próprias		13 800,000
		POL NATO	próprias		139 735,673
		Petrogal (Aveiras)	próprias		
		Petrogal (Tanquisado)	próprias		
		CLH (Tarragona)	próprias		
				TOTAL B	**353 121,673**
	C	Holanda	C.S.O tickets		
		Espanha	C.S.O tickets		
		Portugal	C.S.O tickets		
		Suécia	C.S.O tickets		
		Italia	C.S.O tickets		
		Petrogal(Sines)	próprias		13 000,000
		Petrogal (Matosinhos)	próprias		32 000,000
				TOTAL FUELÓLEO	**45 000,000**
		Holanda	C.S.O tickets		
		Petrogal(Sines)	próprias		2 700,000
		CLC	próprias		1 450,000
		Petrogal (Matosinhos)	próprias		1 850,000
		Petrogal (Aveiras)	próprias		
		Petrogal (Perafita)	próprias		
				TOTAL GPL	**6 000,000**
				TOTAL C	**51 000,000**
				Total	**1 240 103,373**
				Tickets	**301 500,000**
				Físicas	**938 603,373**

REPÚBLICA PORTUGUESA

Portugal Energia