



Relatório Mensal de Atividade

Unidade de Controlo e Prevenção

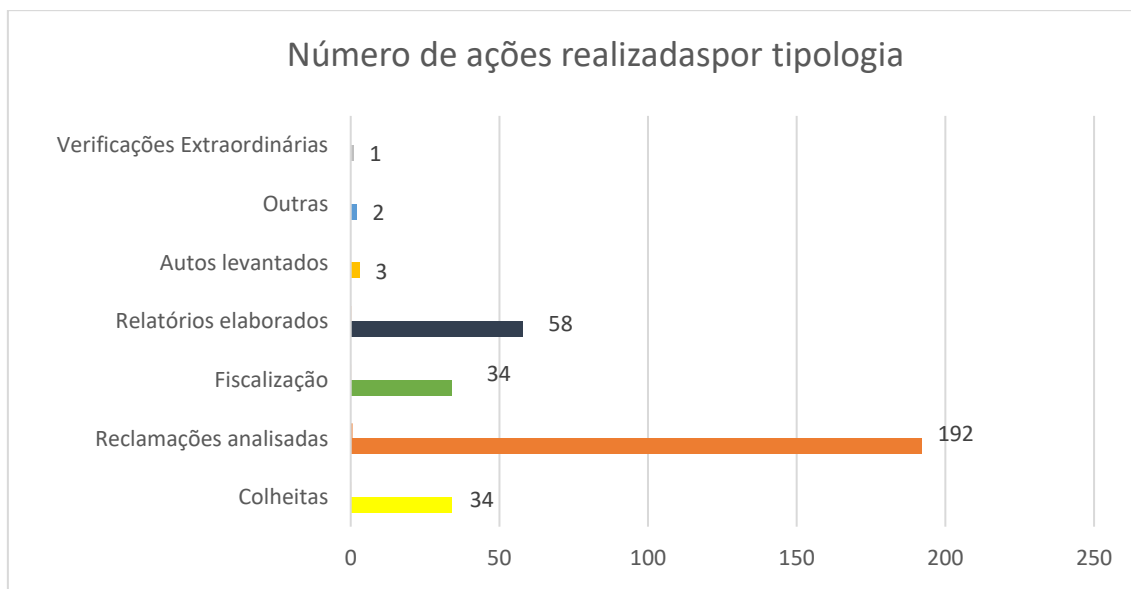
Departamento de Produtos Petrolíferos

1. Ações Realizadas

Concluída a atividade operacional referente ao mês de dezembro, do Departamento de Produtos Petrolíferos da Entidade Nacional para o Setor Energético E.P.E., no período em referência, as equipas do DPP executaram 325 ações, distribuídas da seguinte forma:

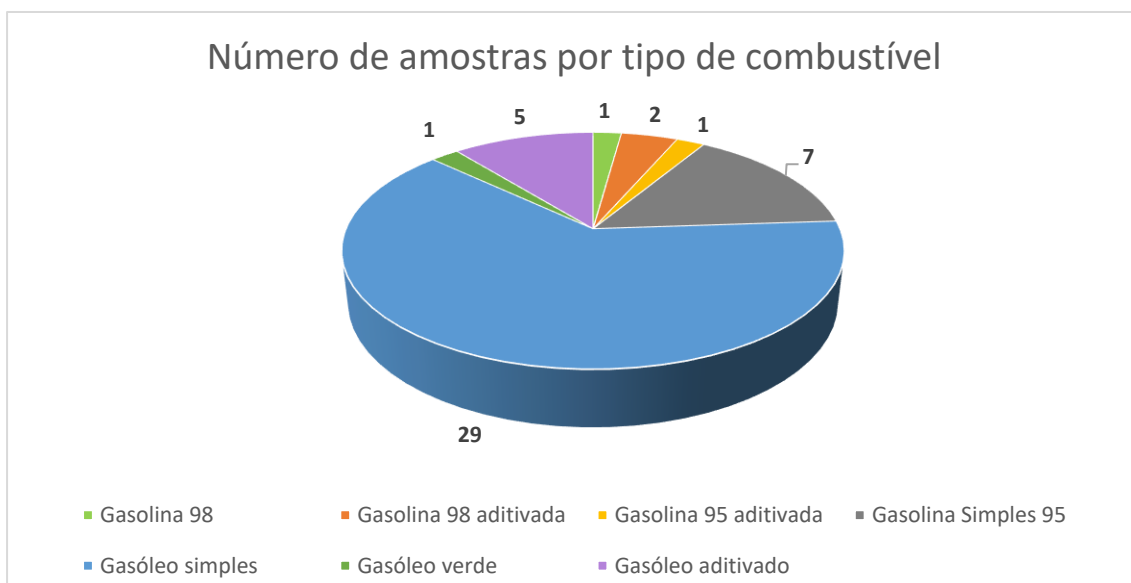
- **14 colheitas de amostra de combustível** (gasóleos e gasolinas) para cumprimento do plano de colheita de amostras;
- **20 colheitas de amostras de combustível do POL NATO** (gasóleo simples) para monitorização da qualidade do combustível das reservas estratégicas nacionais;
- **192 reclamações** analisadas/diligenciadas;
- **58 relatórios elaborados**;
- **34 ações de Fiscalização realizadas** com emissão do respetivo relatório;
- **1 Verificação Extraordinária** executadas no seguimento de reclamações efetuadas;
- **3 autos levantados** por incumprimentos vários;
- **Acompanhamento de simulacro**;
- **Formação** sobre Metrologia Legal.

O quadro infra dá nota destas intervenções, por tipologia:



Quadro I

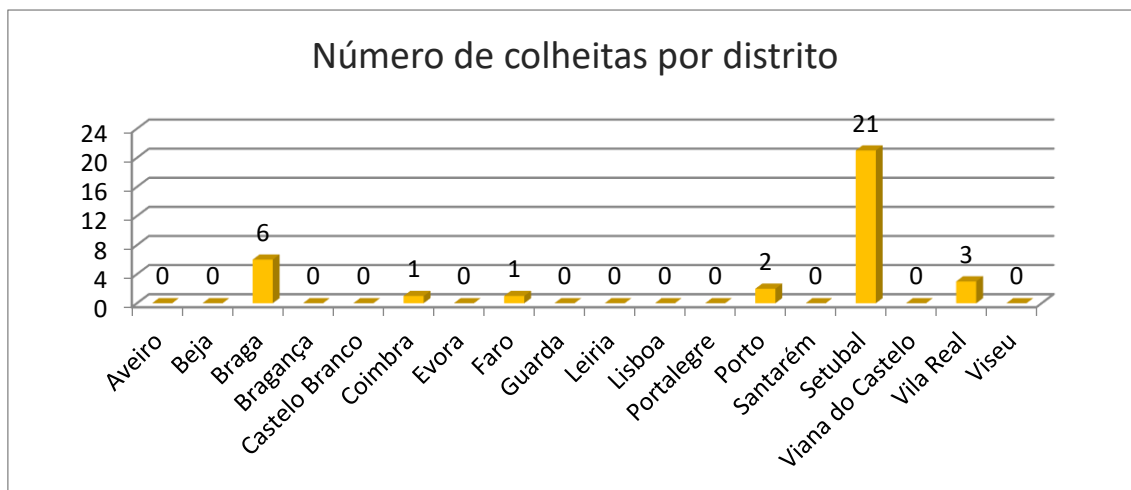
Para cumprir o plano de colheita de amostras estipulado realizaram-se, durante o mês de dezembro, 14 colheitas para análise de combustível, totalizando 26 amostras, conforme discriminação no quadro II. Foram também recolhidas amostras de gasóleo de 16 tanques e 4 linhas, nas instalações da POL NATO. A sua distribuição por tipo de combustível é evidenciada no quadro seguinte.



Quadro II

2. Colheitas de amostras

As 14 colheitas de amostras de combustível, para análise, referentes a reclamações sobre a sua qualidade, foram realizadas em seis distritos, conforme quadro infra. No distrito de Setúbal estão incluídas as 20 amostras do POL NATO.



Quadro III

3. Reclamações

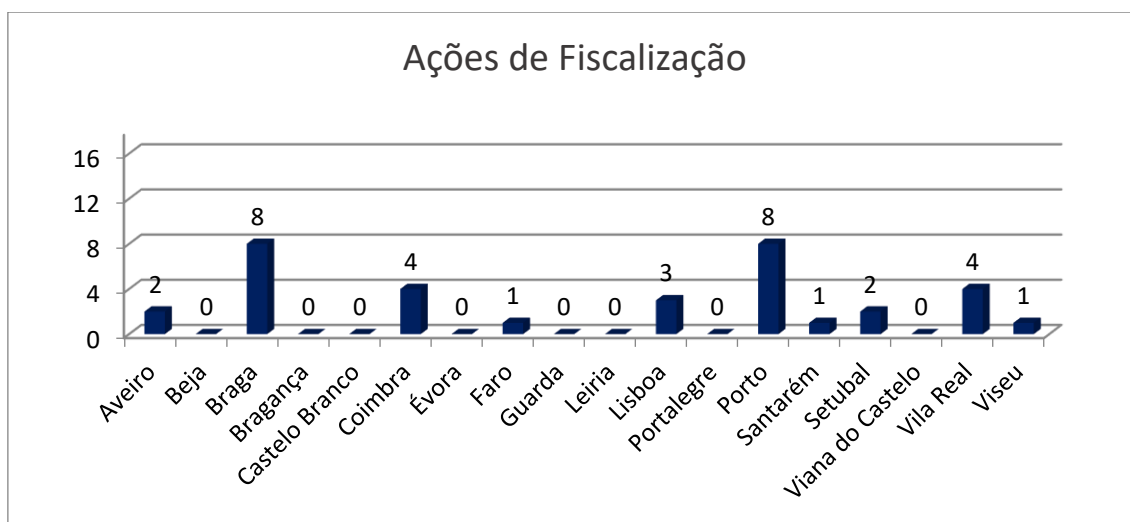
Em dezembro foram analisadas um total de 192 reclamações, tendo sido investigadas e/ou diligenciadas 42.



Quadro IV

4. Ações de Fiscalização

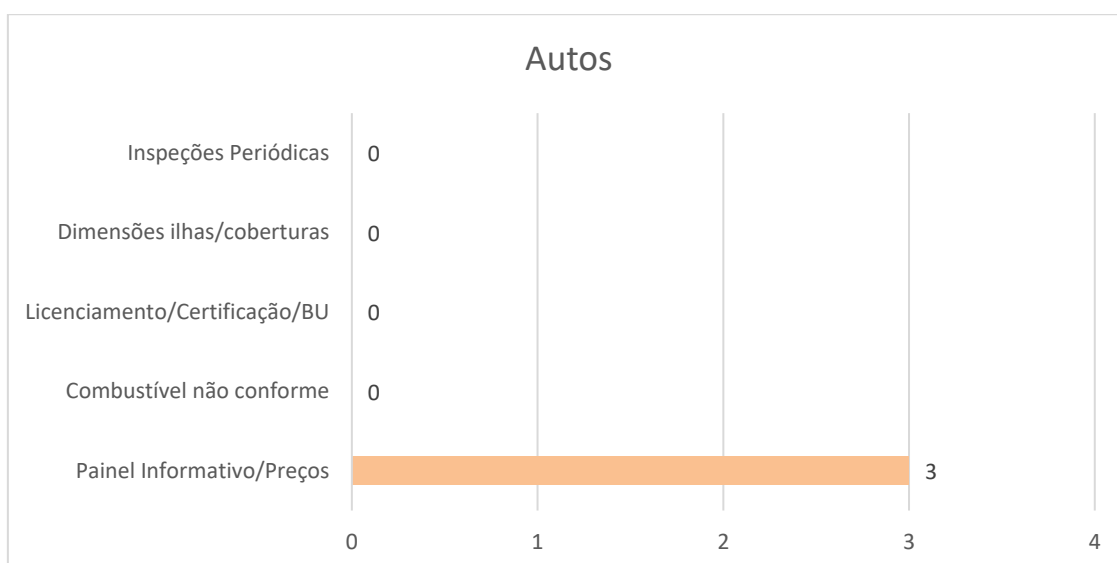
Foram efetuadas 34 ações de fiscalização em postos de abastecimento/instalações, repartidas por 10 distritos.



Quadro V

5. Autos

Como resultado das ações de fiscalização realizadas pelos inspetores da UCP – DPP da ENSE E.P.E, foram levantados três autos durante o mês de dezembro.

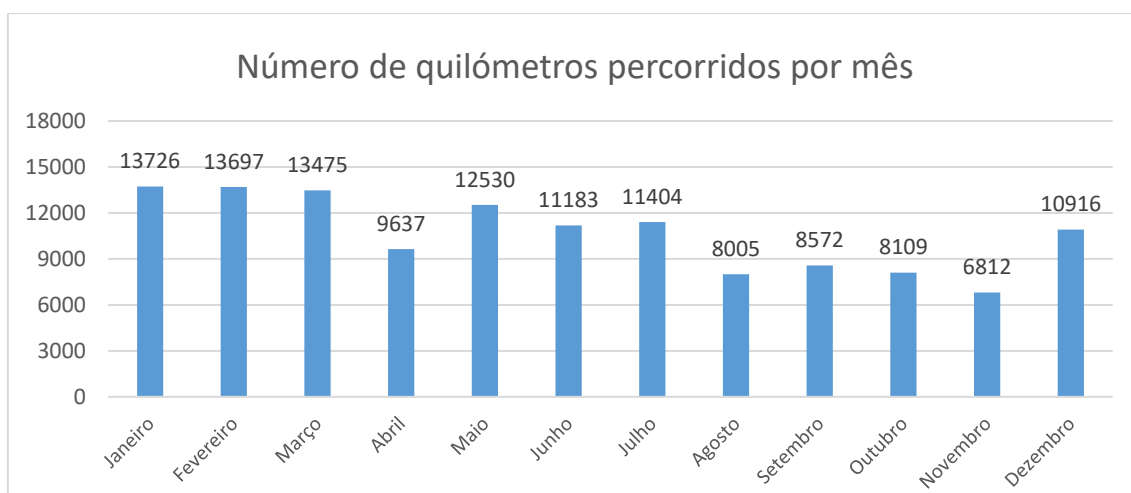


Quadro VI

6. Quilómetros percorridos

Na prossecução das suas competências, as equipas da UCP da ENSE percorreram, em dezembro, um total de 10 916 km. O total de quilómetros percorridos desde o início do ano ascende a 128 066 km.

O quadro seguinte assinala os quilómetros percorridos desde janeiro do corrente ano.



Quadro VII

Lisboa, 31 de dezembro de 2018