

Relatório Semanal sobre Combustíveis

13 de março de 2019



Mercado de
Combustíveis



Energia
Elétrica



Energias
Renováveis



Gás Natural



Biocombustíveis



Reservas
Petróíferas



REPÚBLICA
PORTUGUESA



Portugal
Energia

Índice

I – Principais destaques.....	3
<i>Enquadramento Internacional.....</i>	<i>3</i>
<i>Preço.....</i>	<i>3</i>
II – Enquadramento Internacional	4
<i>Evolução do Preço do Brent.....</i>	<i>4</i>
<i>Evolução das Cotações dos Combustíveis.....</i>	<i>5</i>
III - Preço de Referência e Preço de Venda ao Público.....	6
<i>Gasóleo rodoviário.....</i>	<i>6</i>
<i>Gasolina 95.....</i>	<i>7</i>
<i>GPL Butano.....</i>	<i>8</i>
<i>GPL Propano.....</i>	<i>9</i>
IV – Decomposição do Preço de Referência.....	10
V – Preços dos combustíveis em Portugal e nos restantes países da União Europeia.....	11
<i>Gasóleo rodoviário.....</i>	<i>11</i>
<i>Gasolina 95.....</i>	<i>12</i>
VI – Reservas Estratégicas.....	13

I – Principais destaques

Os principais pontos a destacar deste relatório semanal, são os seguintes:

Enquadramento Internacional

A semana de 4 a 8 de março ficou marcada, apesar da volatilidade, por uma tendência média de subida ligeira das cotações do petróleo, numa altura em que os investidores e os mercados monitorizam com cautela a evolução do setor, nomeadamente num contexto onde os indicadores de atividade económica continuam a mostrar uma desaceleração dos níveis de crescimento das principais economias (por exemplo, em fevereiro, registou-se uma redução de 20,7% das exportações chinesas), o que poderá ter consequências nos níveis de procura global de matérias-primas.

No entanto, apesar deste contexto macroeconómico, a estratégia da OPEP (e dos seus parceiros signatários do acordo de controlo da produção e oferta) de alavancagem dos preços médios do petróleo continua a surtir efeito, tendo-se já registado uma valorização das cotações em cerca de 20% desde o início do ano, que só não é maior devido ao esforço norte-americano que continua a registar aumentos dos seus níveis de extração.

3

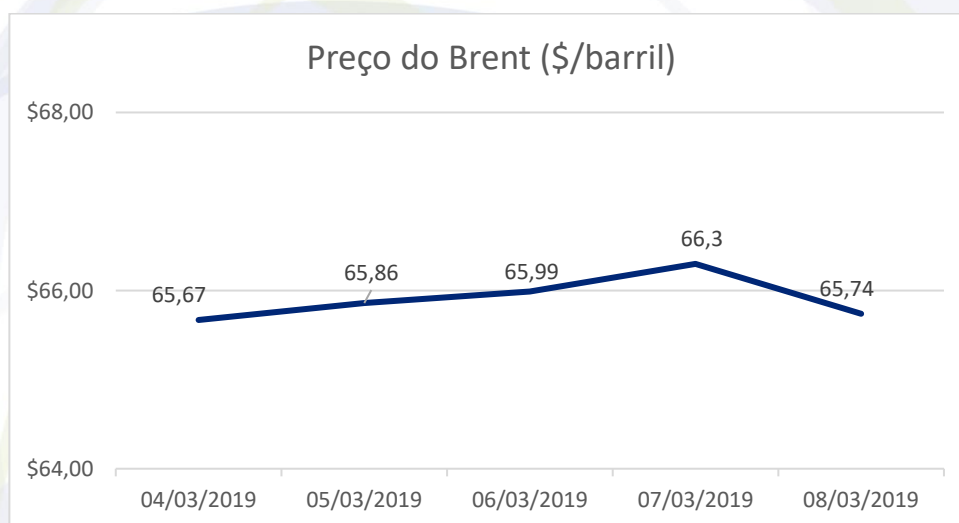
Preço

O cenário do lado da oferta do mercado ajudou a comprovar estes movimentos, tendo o petróleo Brent começado a semana a valer 65,67\$ (fecho da primeira sessão) e encerrado a sessão de 8 de março a valer 65,74\$ (traduzindo-se numa subida de 0,07\$).

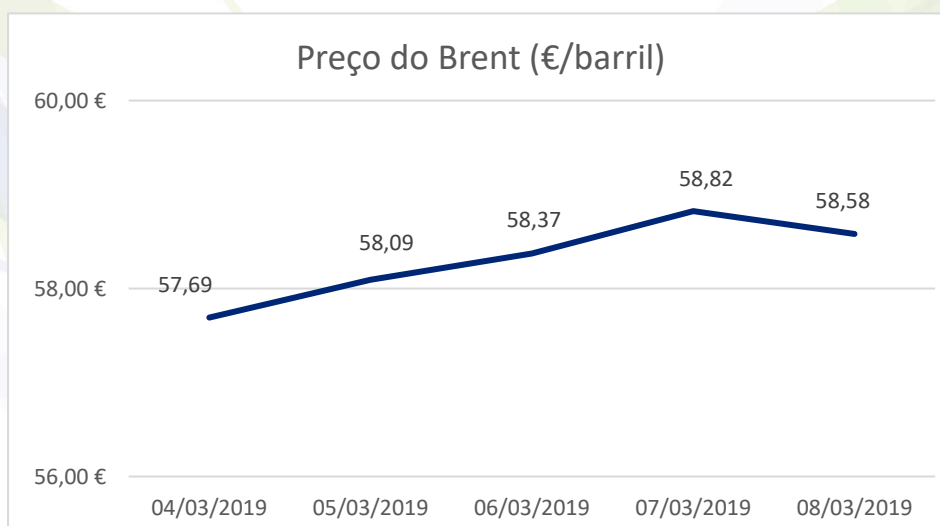
Quanto aos preços de referência ENSE, entre os dias 4 e 11 de março, registou-se uma subida de 1,5 cts/l no preço da gasolina simples 95 e de 0,2 cts/l no gasóleo simples. No mesmo período, no PMVP, registou-se uma descida de 0,6 cts/l na gasolina simples e uma subida de 0,1 cts/l no gasóleo simples.

II- Enquadramento Internacional

Evolução do Preço do Brent

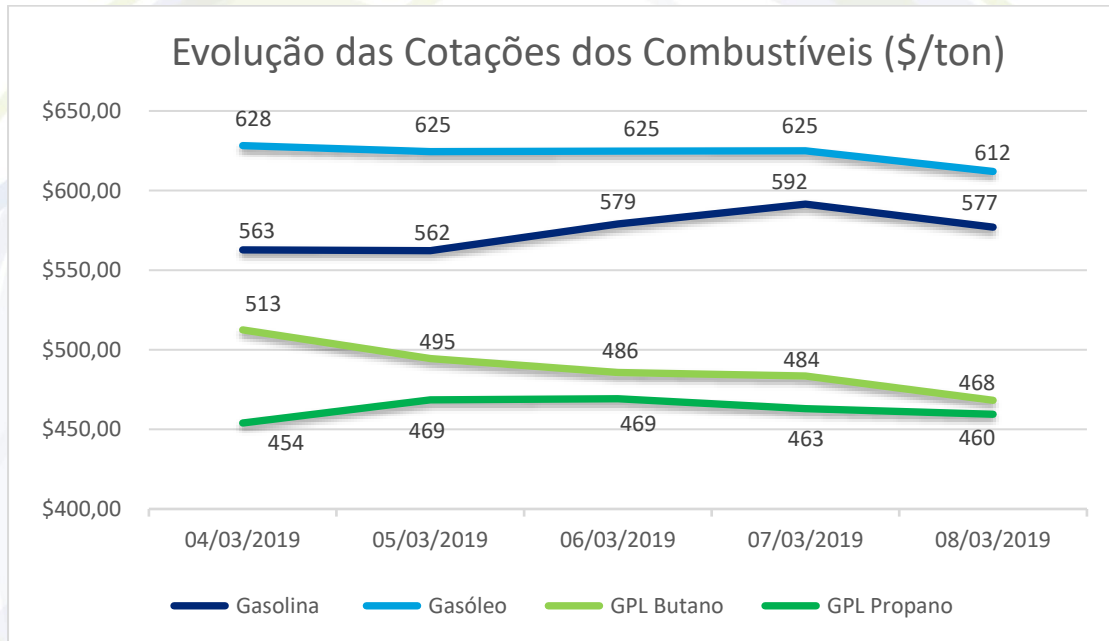


Fonte: Bloomberg

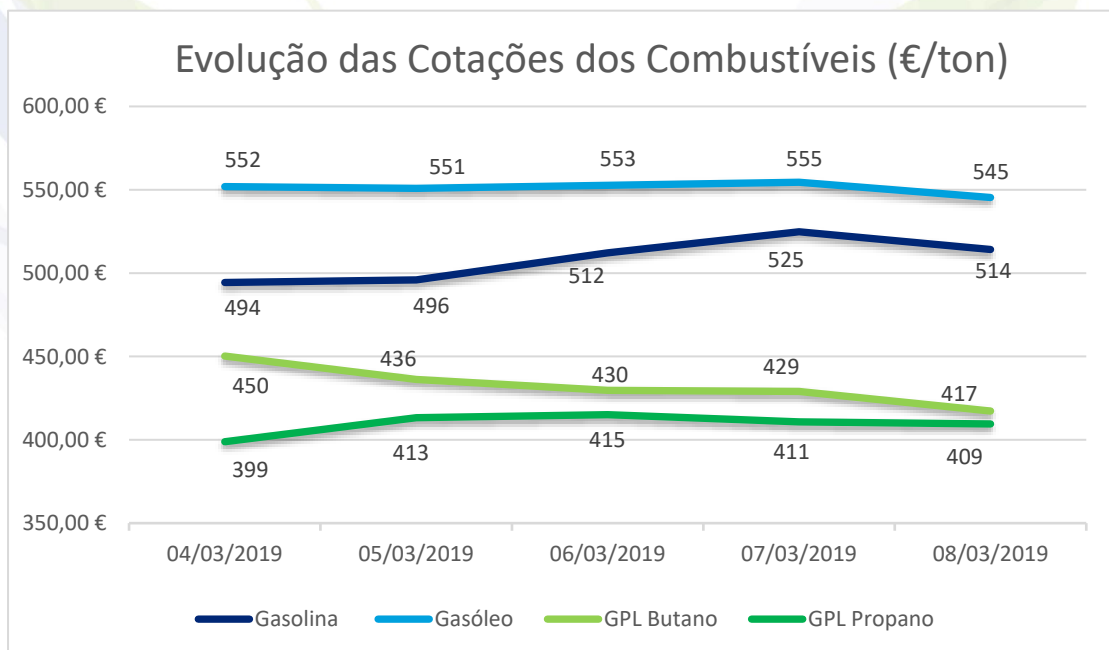


Fonte: Bloomberg

Evolução das Cotações dos Combustíveis



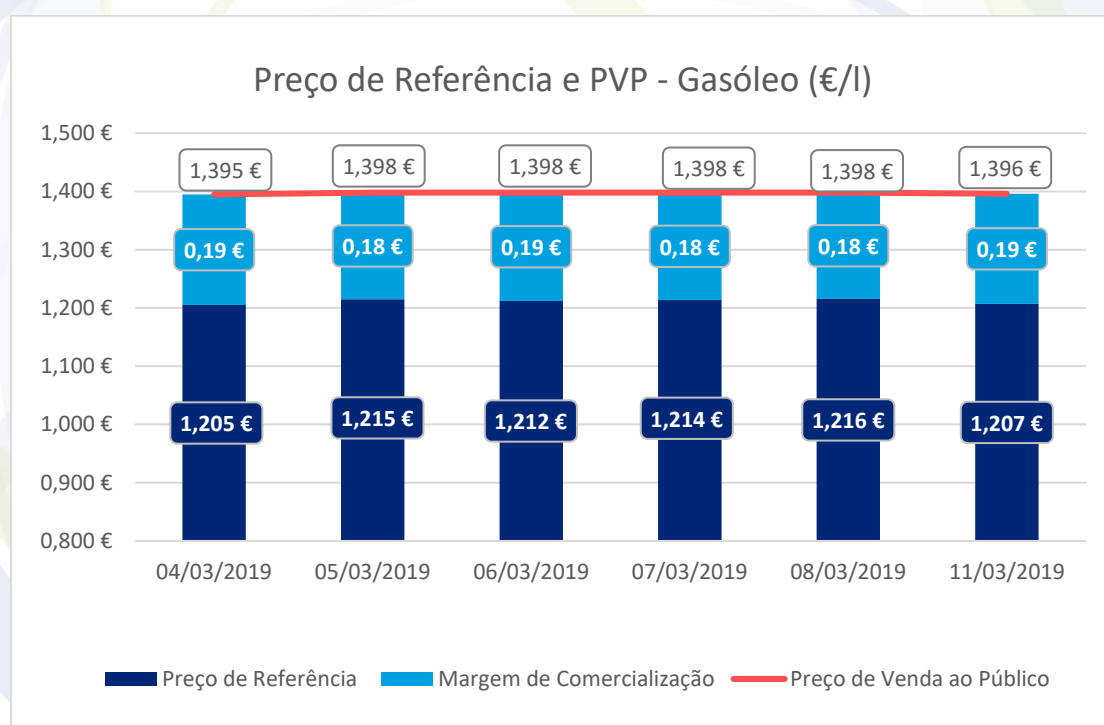
Fonte: Bloomberg



Fonte: Bloomberg

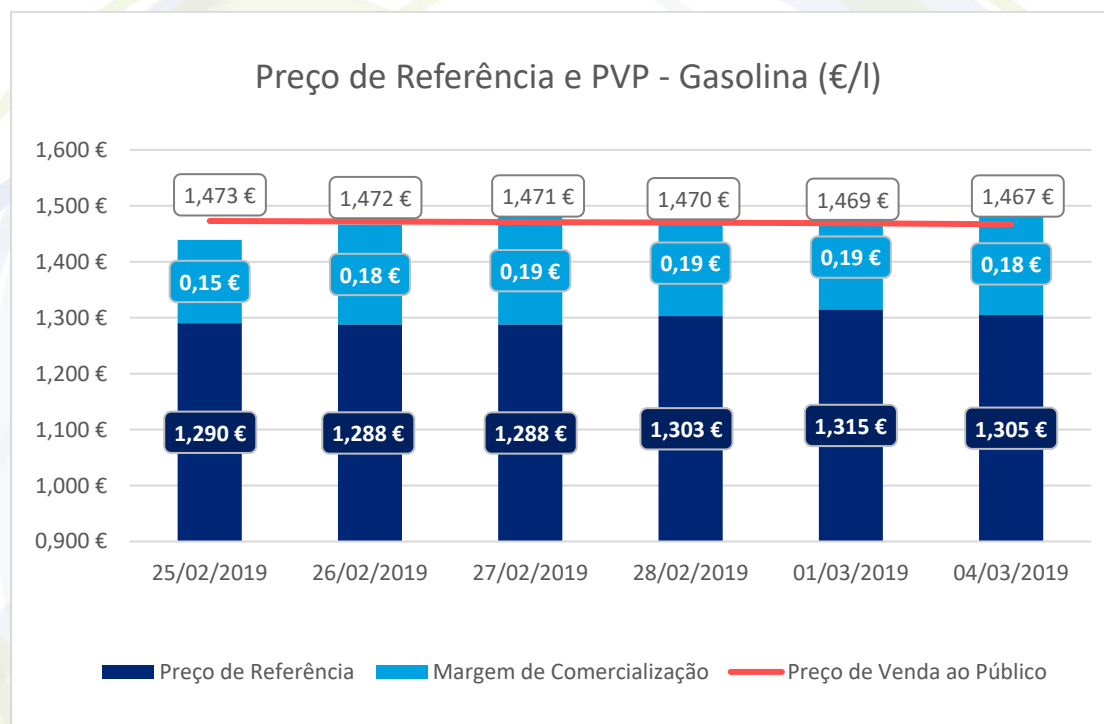
III – Preço de Referência e Preço de Venda ao Público

Gasóleo rodoviário



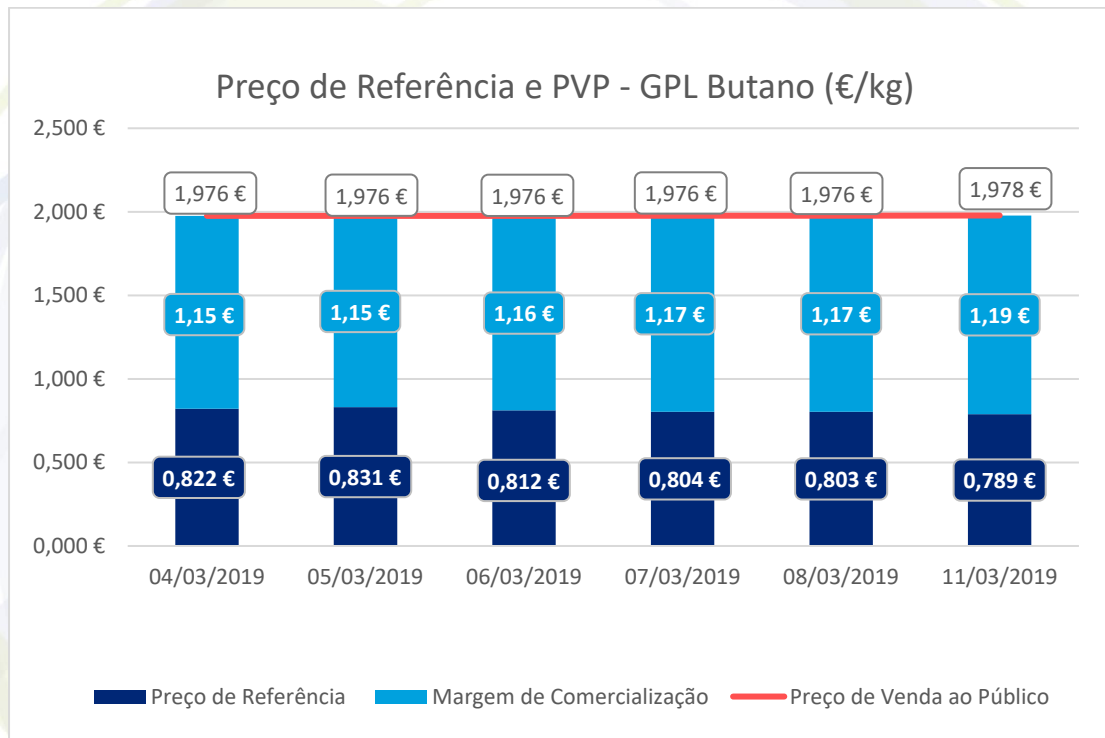
Fonte: ENSE

Gasolina 95



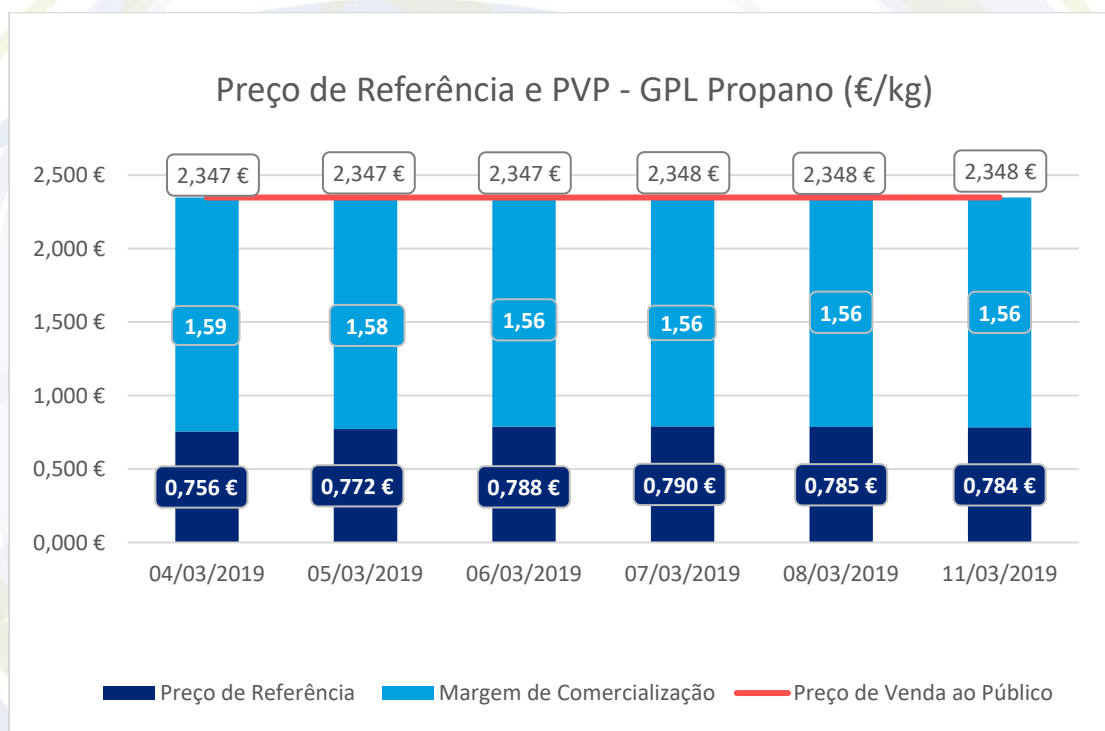
Fonte: ENSE

GPL Butano



Fonte: ENSE

GPL Propano



Fonte: ENSE

IV – Decomposição do Preço de Referência

Data:	08/03/2019						
	Preço + Frete (CIF Lisboa)	Adicional por incorporação de biocombustível	Descarga, armazenagem e reservas	Enchimento	ISP	IVA	Preço de Referência
Gasolina	0,402 €	0,018 €	0,006 €	0,000 €	0,643 €	0,246 €	1,315 €
Gasóleo	0,475 €	0,021 €	0,006 €	0,000 €	0,486 €	0,227 €	1,216 €
GPL Butano	0,523 €	0,000 €	0,017 €	0,068 €	0,045 €	0,150 €	0,803 €
GPL Propano	0,505 €	0,000 €	0,017 €	0,072 €	0,045 €	0,147 €	0,785 €
GPL Auto	0,258 €	0,000 €	0,009 €	0,000 €	0,147 €	0,095 €	0,509 €

Data:	07/03/2019						
	Preço + Frete (CIF Lisboa)	Adicional por incorporação de biocombustível	Descarga, armazenagem e reservas	Enchimento	ISP	IVA	Preço de Referência
Gasolina	0,392 €	0,018 €	0,006 €	0,000 €	0,643 €	0,244 €	1,303 €
Gasóleo	0,473 €	0,021 €	0,006 €	0,000 €	0,486 €	0,227 €	1,214 €
GPL Butano	0,523 €	0,000 €	0,017 €	0,068 €	0,045 €	0,150 €	0,804 €
GPL Propano	0,509 €	0,000 €	0,017 €	0,072 €	0,045 €	0,148 €	0,790 €
GPL Auto	0,260 €	0,000 €	0,009 €	0,000 €	0,147 €	0,096 €	0,511 €

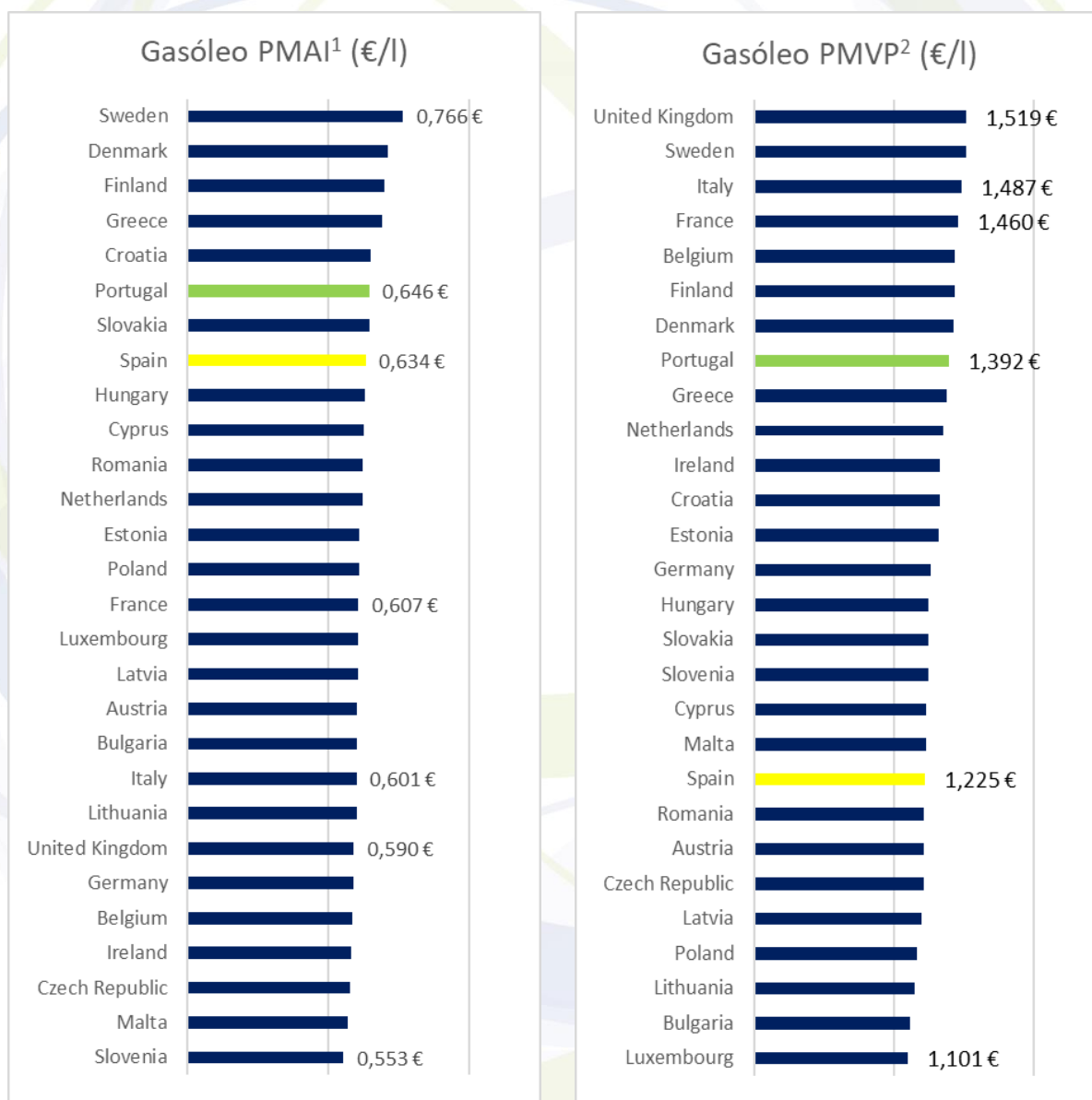
Data:	06/03/2019						
	Preço + Frete (CIF Lisboa)	Adicional por incorporação de biocombustível	Descarga, armazenagem e reservas	Enchimento	ISP	IVA	Preço de Referência
Gasolina	0,380 €	0,019 €	0,006 €	0,000 €	0,643 €	0,241 €	1,288 €
Gasóleo	0,472 €	0,021 €	0,006 €	0,000 €	0,486 €	0,227 €	1,212 €
GPL Butano	0,530 €	0,000 €	0,017 €	0,068 €	0,045 €	0,152 €	0,812 €
GPL Propano	0,507 €	0,000 €	0,017 €	0,072 €	0,045 €	0,147 €	0,788 €
GPL Auto	0,259 €	0,000 €	0,009 €	0,000 €	0,147 €	0,095 €	0,510 €

Data:	05/03/2019						
	Preço + Frete (CIF Lisboa)	Adicional por incorporação de biocombustível	Descarga, armazenagem e reservas	Enchimento	ISP	IVA	Preço de Referência
Gasolina	0,380 €	0,019 €	0,006 €	0,000 €	0,643 €	0,241 €	1,288 €
Gasóleo	0,475 €	0,021 €	0,006 €	0,000 €	0,486 €	0,227 €	1,215 €
GPL Butano	0,546 €	0,000 €	0,017 €	0,068 €	0,045 €	0,155 €	0,831 €
GPL Propano	0,494 €	0,000 €	0,017 €	0,072 €	0,045 €	0,144 €	0,772 €
GPL Auto	0,252 €	0,000 €	0,009 €	0,000 €	0,147 €	0,094 €	0,502 €

Data:	04/03/2019						
	Preço + Frete (CIF Lisboa)	Adicional por incorporação de biocombustível	Descarga, armazenagem e reservas	Enchimento	ISP	IVA	Preço de Referência
Gasolina	0,382 €	0,019 €	0,006 €	0,000 €	0,643 €	0,241 €	1,290 €
Gasóleo	0,466 €	0,022 €	0,006 €	0,000 €	0,486 €	0,225 €	1,205 €
GPL Butano	0,538 €	0,000 €	0,017 €	0,068 €	0,045 €	0,154 €	0,822 €
GPL Propano	0,481 €	0,000 €	0,017 €	0,072 €	0,045 €	0,141 €	0,756 €
GPL Auto	0,246 €	0,000 €	0,009 €	0,000 €	0,147 €	0,092 €	0,494 €

V – Preços dos combustíveis em Portugal e nos restantes países da União Europeia

Gasóleo rodoviário

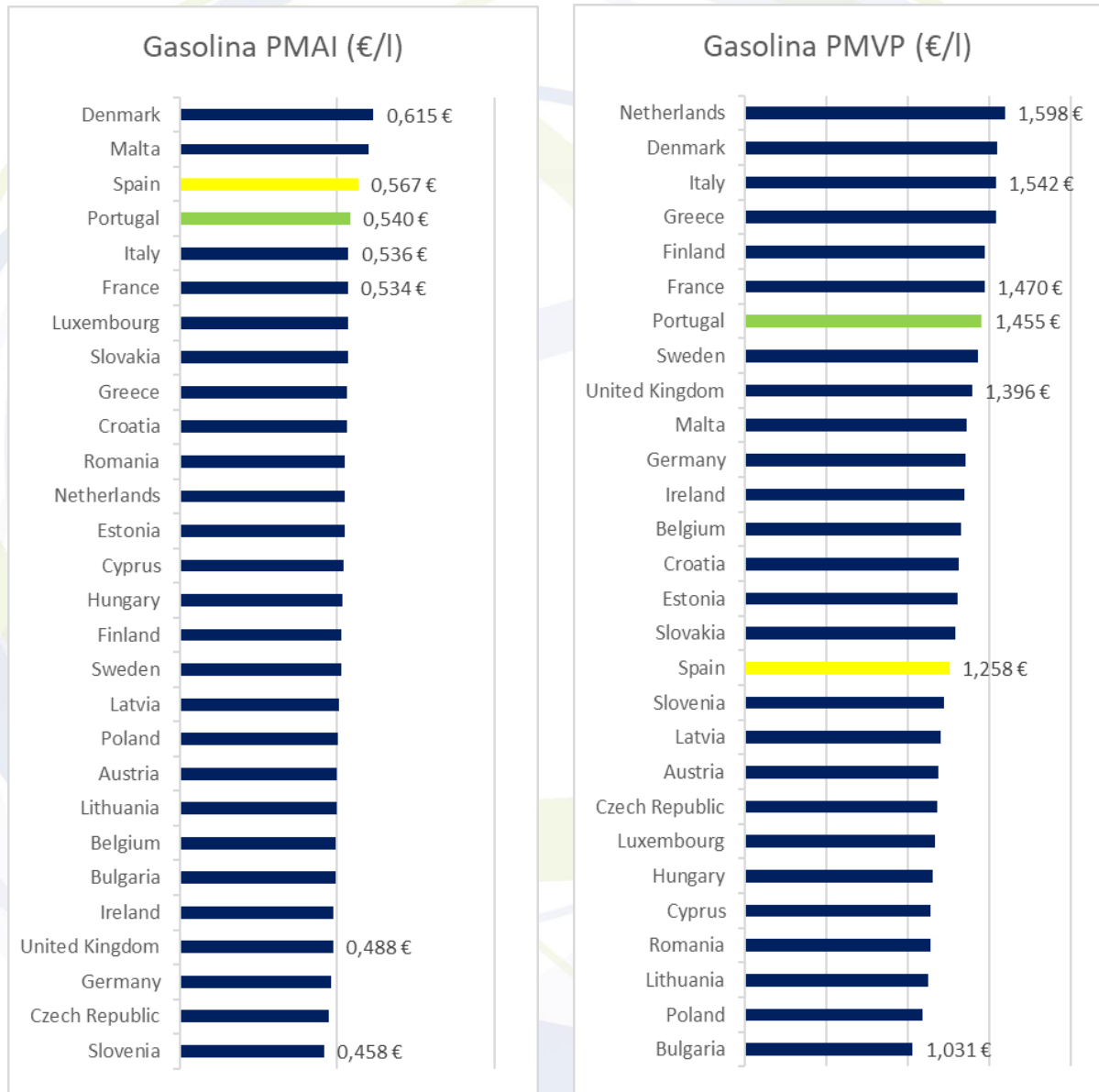


Fonte: Comissão Europeia

¹PMAI – Preço Médio Antes de Imposto

²PMPV – Preço Médio de Venda ao Público

Gasolina 95



VI – Reservas Estratégicas

Cumprimento das obrigações nacionais e internacionais

A Entidade Nacional para o Setor Energético, mais concretamente a Unidade de Reservas Petrolíferas na sua qualidade de Entidade Central de Armazenagem, é responsável por garantir trinta dias de reservas de segurança nacionais.

Os Operadores Obrigados têm a obrigação de constituição dos 90 dias, sendo 30 dias constituídos obrigatoriamente pela ECA e sendo responsáveis pela constituição dos restantes 60 dias em local a informar obrigatoriamente à ENSE.

A ENSE disponibiliza-se para substituir os Operadores Obrigados na constituição de reservas, do seguinte modo:

- Para o grupo dos pequenos Operadores (aqueles que não dispõem de capacidade de armazenagem própria), a ENSE substitui-se-lhes até ao total da sua obrigação (90 dias);
- Para o grupo dos grandes Operadores (aqueles que dispõem de capacidade de armazenagem própria), a ENSE substitui-se-lhes até em mais 30 dias (no total máximo de 60 dias).

Desta forma, os Operadores deverão comunicar as reservas que pretendem constituir atempadamente junto da ENSE em cada trimestre por forma a permitir à ECA ajustar a sua posição de reservas face à necessidade.

De igual modo, os Operadores terão obrigatoriamente que comunicar as introduções ao consumo numa base mensal, até dia 15 do mês seguinte, conforme preconiza o Decreto-lei nº 165/2013.

Fonte: Comissão Europeia

Os quadros seguintes descrevem a distribuição das reservas asseguradas pela ENSE aos operadores no trimestre anterior. Apresentamos também as reservas ENSE no final do mês de junho de 2018, com as localizações e quantidades.

1º Trimestre de 2019

Categoria dos Produtos	Reservas constituídas pela ENSE (número médio de dias)		
	A	B	C
Grandes Operadores	49,28	47,59	44,17
Pequenos Operadores	90,00	90,00	90,00

Categoria dos Produtos	Reservas constituídas pelos Operadores (número médio de dias)		
	A	B	C
Grandes Operadores	40,72	42,41	45,83
Pequenos Operadores	0,00	0,00	0,00

Categoria dos Produtos	Reservas constituídas pela ENSE (Ton)		
	A	B	C
Grandes Operadores	137 398	801 922	90 155
Pequenos Operadores	10 939	46 674	1 224
Total	148 337	848 596	91 379

Categoria dos Produtos	Reservas constituídas pelos Operadores (Ton)		
	A	B	C
Grandes Operadores	113 549	714 490	93 548
Pequenos Operadores	0	0	0
Total	113 549	714 490	93 548

Valor das Reservas da ENSE

28 de dezembro de 2018 (€)

Produto (Categoria)	Valor em €
Petróleo Bruto	158 943 915,82
Gasolina (Categoria A)	20 945 477,56
Gasóleos (Categoria B)	128 519 336,75
Fuelóleos (Categoria C)	12 126 506,02
GPL (Categoria C)	2 001 571,50
Total das Reservas a 28 de dezembro de 2018	322 536 807,65

Quadro de Reservas da ENSE em fevereiro de 2019

(TON)				Febrero
PETRÓLEO BRUTO	Localização	natureza		
	Holanda	C.S.O tickets		
	Itália	C.S.O tickets		250 000,000
	Bélgica	C.S.O tickets		
	Portugal (Petrogal)	C.S.O tickets		69 120,000
	Alemanha	C.S.O tickets		
	França	C.S.O tickets		
	Petrogal (Matosinhos)	próprias		205 000,000
	Petrogal(Sines)	próprias		333 081,600
		TOTAL CRUDE	857 201,600	
PRODUTOS ACABADOS	cát.			
	A	Holanda/Apetra	C.S.O tickets	
		Espanha	C.S.O tickets	
		Petrogal(Sines)	próprias	35 550,000
		Petrogal (Ptº Brandão)	próprias	
		CLC	próprias	5 200,000
		Petrogal (Aveiras)	próprias	
		Petrogal (Matosinhos)	próprias	10 650,000
		Petrogal (Tanquisado)	próprias	
		TOTAL A		51 400,000
	B	Portugal (Torrejana)	C.S.O tickets	
		Bélgica	C.S.O tickets	
		Espanha	C.S.O tickets	
		Holanda	C.S.O tickets	
		Letónia	C.S.O tickets	
		Petrogal(Sines)	delegadas	
		Petrogal(Sines)	próprias	95 386,000
		Petrogal (Ptº Brandão)	próprias	
		Petrogal (Matosinhos)	próprias	43 000,000
		CLC	próprias	20 000,000
		POL NATO	próprias	139 591,543
		Petrogal (Aveiras)	próprias	
		Petrogal (Tanquisado)	próprias	
		CLH (Tarragona)	próprias	
		TOTAL B		297 977,543
	C	Holanda	C.S.O tickets	
		Espanha	C.S.O tickets	
		Portugal	C.S.O tickets	
		Suécia	C.S.O tickets	
		Italia	C.S.O tickets	
		Petrogal(Sines)	próprias	14 000,000
		Petrogal (Matosinhos)	próprias	31 000,000
		TOTAL FUELÓLEO		45 000,000
	Holanda	C.S.O tickets		
	Petrogal(Sines)	próprias	4 000,000	
	CLC	próprias	500,000	
	Petrogal (Matosinhos)	próprias	1 500,000	
	Petrogal (Aveiras)	próprias		
	Petrogal (Perafita)	próprias		
	TOTAL GPL		6 000,000	
	TOTAL C		51 000,000	
	Total		1 257 579,143	
	Tickets		319 120,000	
	Físicas		938 459,143	