

Relatório Semanal sobre Combustíveis

20 de março de 2019



Mercado de
Combustíveis



Energia
Elétrica



Energias
Renováveis



Gás Natural



Biocombustíveis



Reservas
Petrólicas



REPÚBLICA
PORTUGUESA



Portugal
Energia

Índice

I – Principais destaques.....	3
<i>Enquadramento Internacional.....</i>	<i>3</i>
<i>Preço.....</i>	<i>3</i>
II – Enquadramento Internacional	4
<i>Evolução do Preço do Brent.....</i>	<i>4</i>
<i>Evolução das Cotações dos Combustíveis.....</i>	<i>5</i>
III - Preço de Referência e Preço de Venda ao Público.....	6
<i>Gasóleo rodoviário.....</i>	<i>6</i>
<i>Gasolina 95.....</i>	<i>7</i>
<i>GPL Butano.....</i>	<i>8</i>
<i>GPL Propano.....</i>	<i>9</i>
IV – Decomposição do Preço de Referência.....	10
V – Preços dos combustíveis em Portugal e nos restantes países da União Europeia.....	11
<i>Gasóleo rodoviário.....</i>	<i>11</i>
<i>Gasolina 95.....</i>	<i>12</i>
VI – Reservas Estratégicas.....	13

I – Principais destaques

Os principais pontos a destacar deste relatório semanal, são os seguintes:

Enquadramento Internacional

A semana de 11 a 15 de março ficou marcada, apesar da volatilidade, por uma tendência média de subida das cotações do petróleo, numa semana de preparação da reunião ordinária da OPEP, onde responsáveis da Arábia Saudita defenderam que o acordo promovido para fixar o nível de produção e oferta não deverá acabar em junho, o que ajudou a pressionar em alta as cotações nas principais praças financeiras onde se transaciona esta matéria-prima.

Para além disso, uma degradação da situação na Venezuela com uma descida ainda mais acentuada da sua capacidade produtiva, acompanhada por uma queda inesperada dos stocks norte-americanos de crude (-3,9 milhões de barris) e de gasolina (-4,6 milhões de barris), ajudaram a ampliar a tendência média de alta das cotações do WTI e BRENT.

Por outro lado, as preocupações em relação à evolução da economia mundial, nomeadamente com dados da economia chinesa que mostram uma desaceleração dos seus indicadores de produção industrial que atingem mínimos de 17 anos, têm ajudado a refrear uma maior alavancagem dos preços, sem com isso evitar que a variação semanal do WTI e do BRENT tenha sido, respetivamente, de +4,36% e de 2,16%.

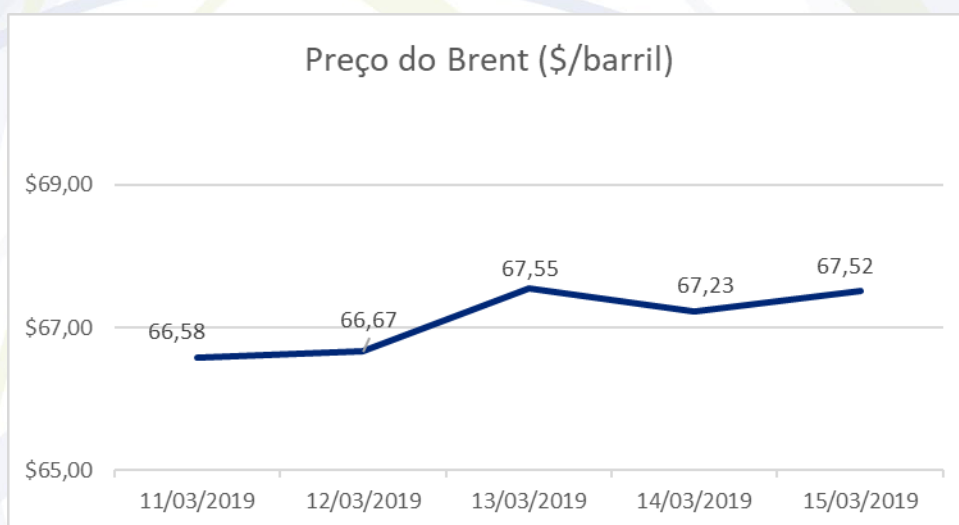
Preço

O cenário do lado da oferta do mercado ajudou a comprovar estes movimentos, tendo o petróleo Brent começado a semana a valer 66,58\$ (fecho da primeira sessão) e encerrado a sessão de 15 de março a valer 67,52\$ (traduzindo-se numa subida de 0,94\$).

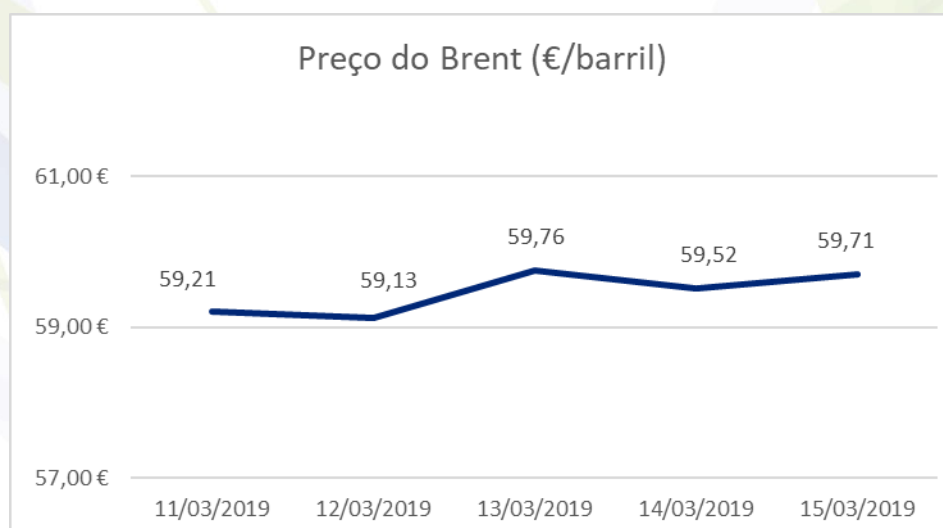
Quanto aos preços de referência ENSE, entre os dias 11 e 18 de março, registou-se uma subida de 0,8 cts/l no preço da gasolina simples 95 e uma descida de 0,2 cts/l no gasóleo simples. No mesmo período, no PMVP, registou-se uma subida de 1,2 cts/l na gasolina simples e de 0,5 cts/l no gasóleo simples.

II– Enquadramento Internacional

Evolução do Preço do Brent

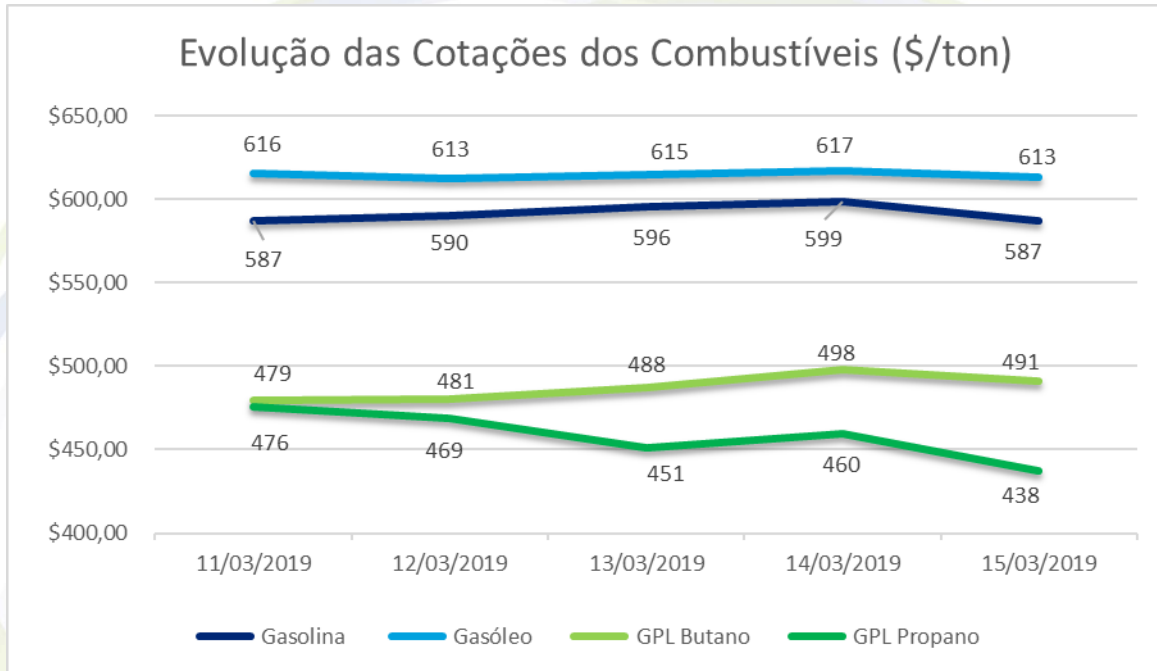


Fonte: Bloomberg

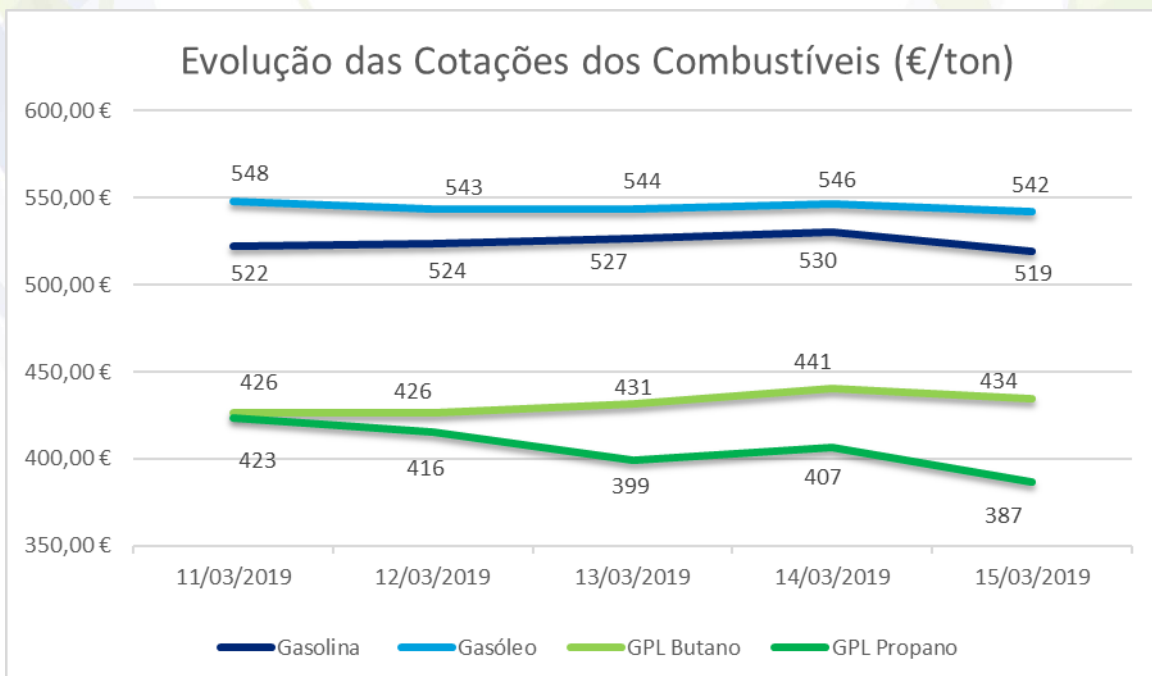


Fonte: Bloomberg

Evolução das Cotações dos Combustíveis



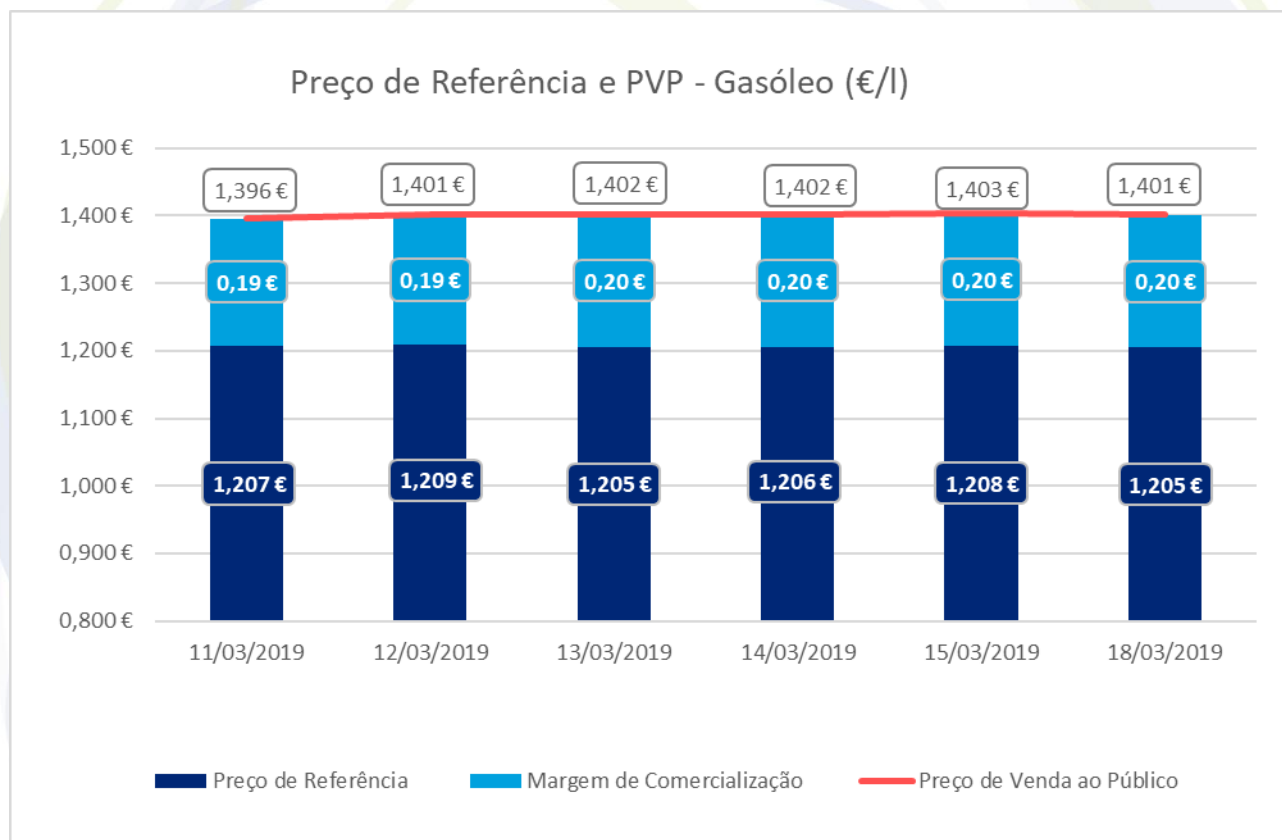
Fonte: Bloomberg



Fonte: Bloomberg

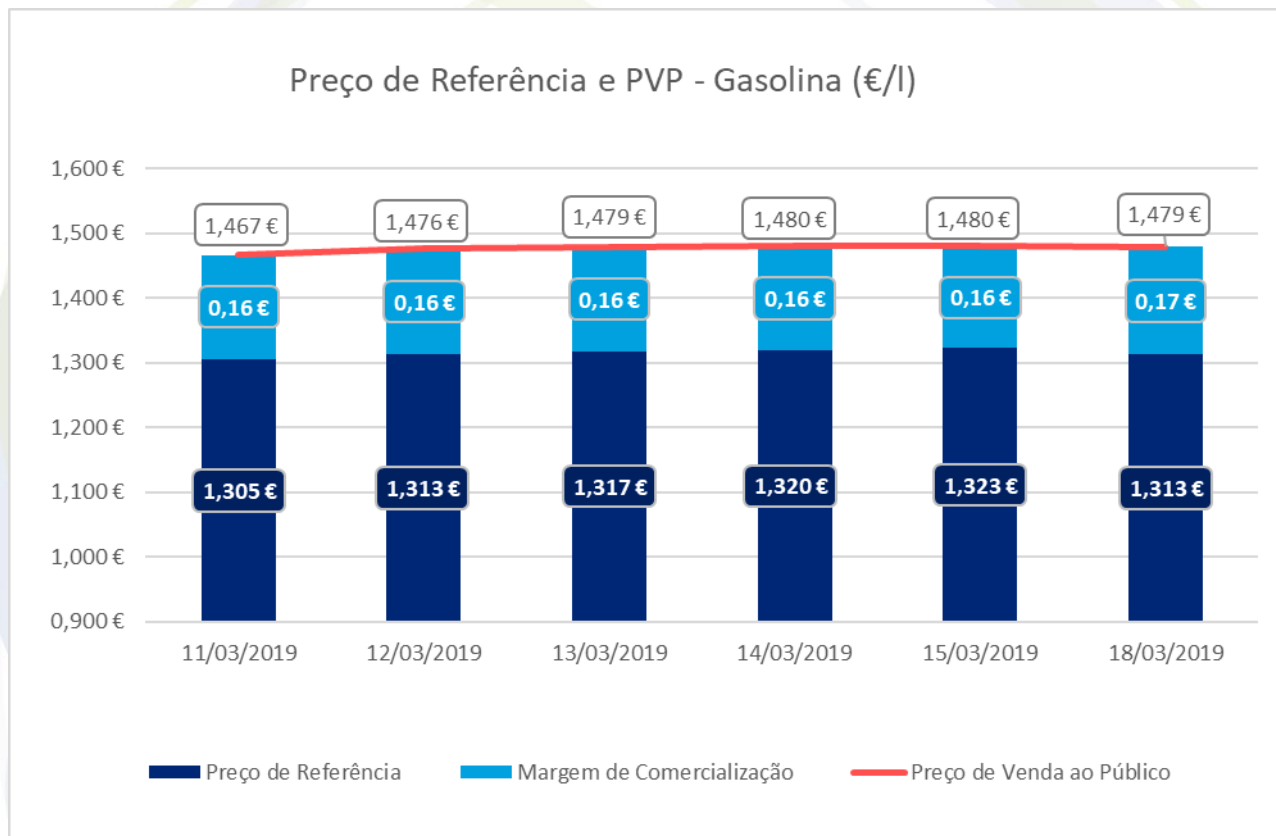
III – Preço de Referência e Preço de Venda ao Público

Gasóleo rodoviário

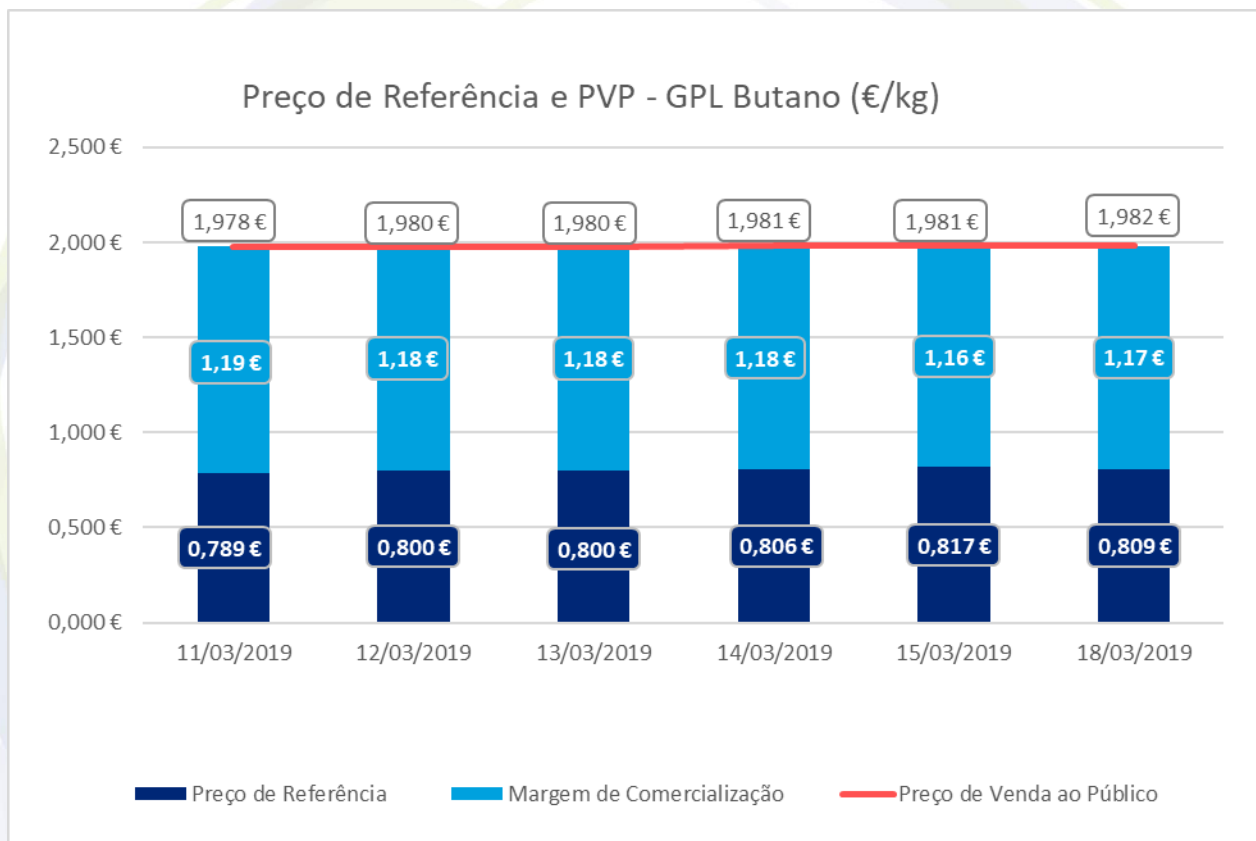


Fonte: ENSE

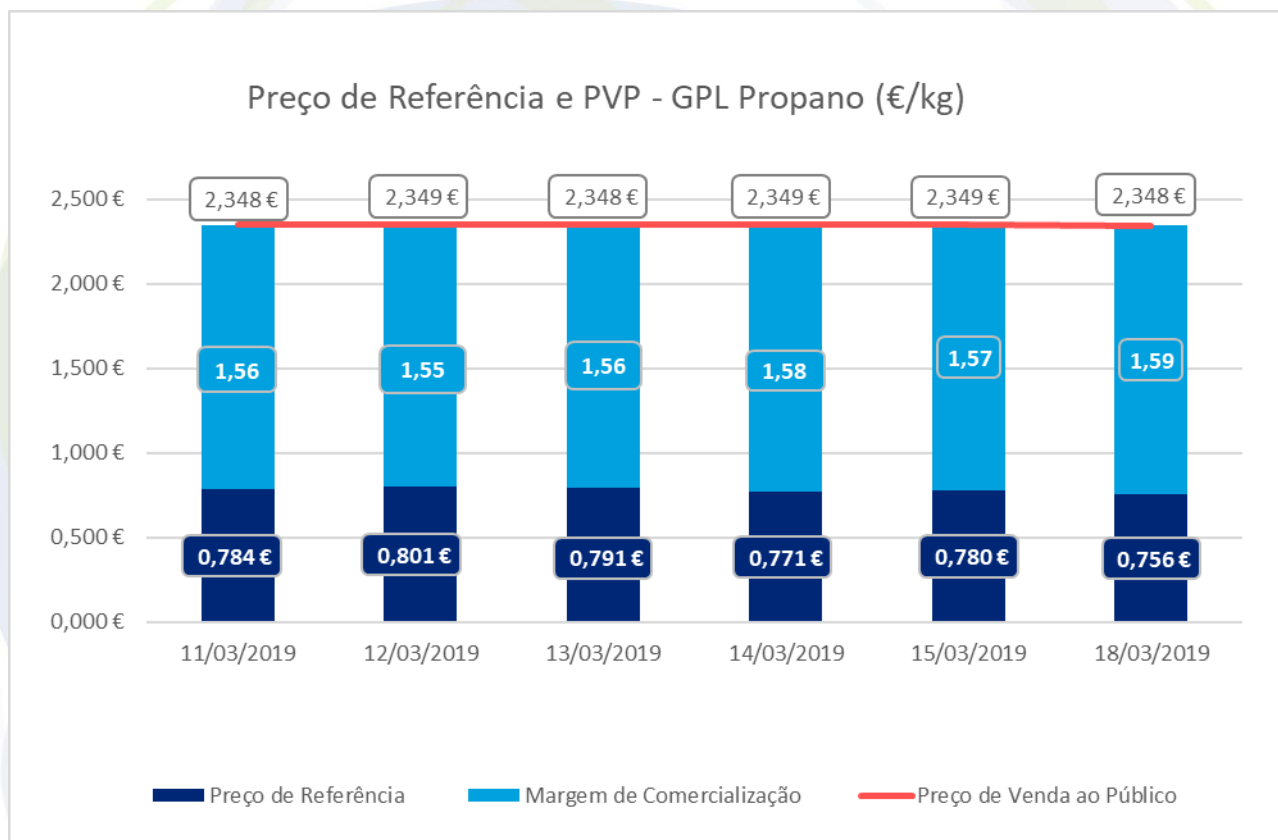
Gasolina 95



GPL Butano



GPL Propano



Fonte: ENSE

IV – Decomposição do Preço de Referência

Data: 15/03/2019

	Preço + Frete (CIF Lisboa)	Adicional por incorporação de biocombustível	Descarga, armazenagem e reservas	Enchimento	ISP	IVA	Preço de Referência
Gasolina	0,406 €	0,021 €	0,006 €	0,000 €	0,643 €	0,247 €	1,323 €
Gasóleo	0,468 €	0,022 €	0,006 €	0,000 €	0,486 €	0,226 €	1,208 €
GPL Butano	0,535 €	0,000 €	0,017 €	0,068 €	0,045 €	0,153 €	0,817 €
GPL Propano	0,501 €	0,000 €	0,017 €	0,072 €	0,045 €	0,146 €	0,780 €
GPL Auto	0,256 €	0,000 €	0,009 €	0,000 €	0,147 €	0,095 €	0,506 €

Data: 14/03/2019

	Preço + Frete (CIF Lisboa)	Adicional por incorporação de biocombustível	Descarga, armazenagem e reservas	Enchimento	ISP	IVA	Preço de Referência
Gasolina	0,404 €	0,021 €	0,006 €	0,000 €	0,643 €	0,247 €	1,320 €
Gasóleo	0,466 €	0,022 €	0,006 €	0,000 €	0,486 €	0,225 €	1,206 €
GPL Butano	0,525 €	0,000 €	0,017 €	0,068 €	0,045 €	0,151 €	0,806 €
GPL Propano	0,493 €	0,000 €	0,017 €	0,072 €	0,045 €	0,144 €	0,771 €
GPL Auto	0,252 €	0,000 €	0,009 €	0,000 €	0,147 €	0,094 €	0,501 €

Data: 13/03/2019

	Preço + Frete (CIF Lisboa)	Adicional por incorporação de biocombustível	Descarga, armazenagem e reservas	Enchimento	ISP	IVA	Preço de Referência
Gasolina	0,401 €	0,021 €	0,006 €	0,000 €	0,643 €	0,246 €	1,317 €
Gasóleo	0,466 €	0,022 €	0,006 €	0,000 €	0,486 €	0,225 €	1,205 €
GPL Butano	0,520 €	0,000 €	0,017 €	0,068 €	0,045 €	0,150 €	0,800 €
GPL Propano	0,510 €	0,000 €	0,017 €	0,072 €	0,045 €	0,148 €	0,791 €
GPL Auto	0,260 €	0,000 €	0,009 €	0,000 €	0,147 €	0,096 €	0,512 €

Data: 12/03/2019

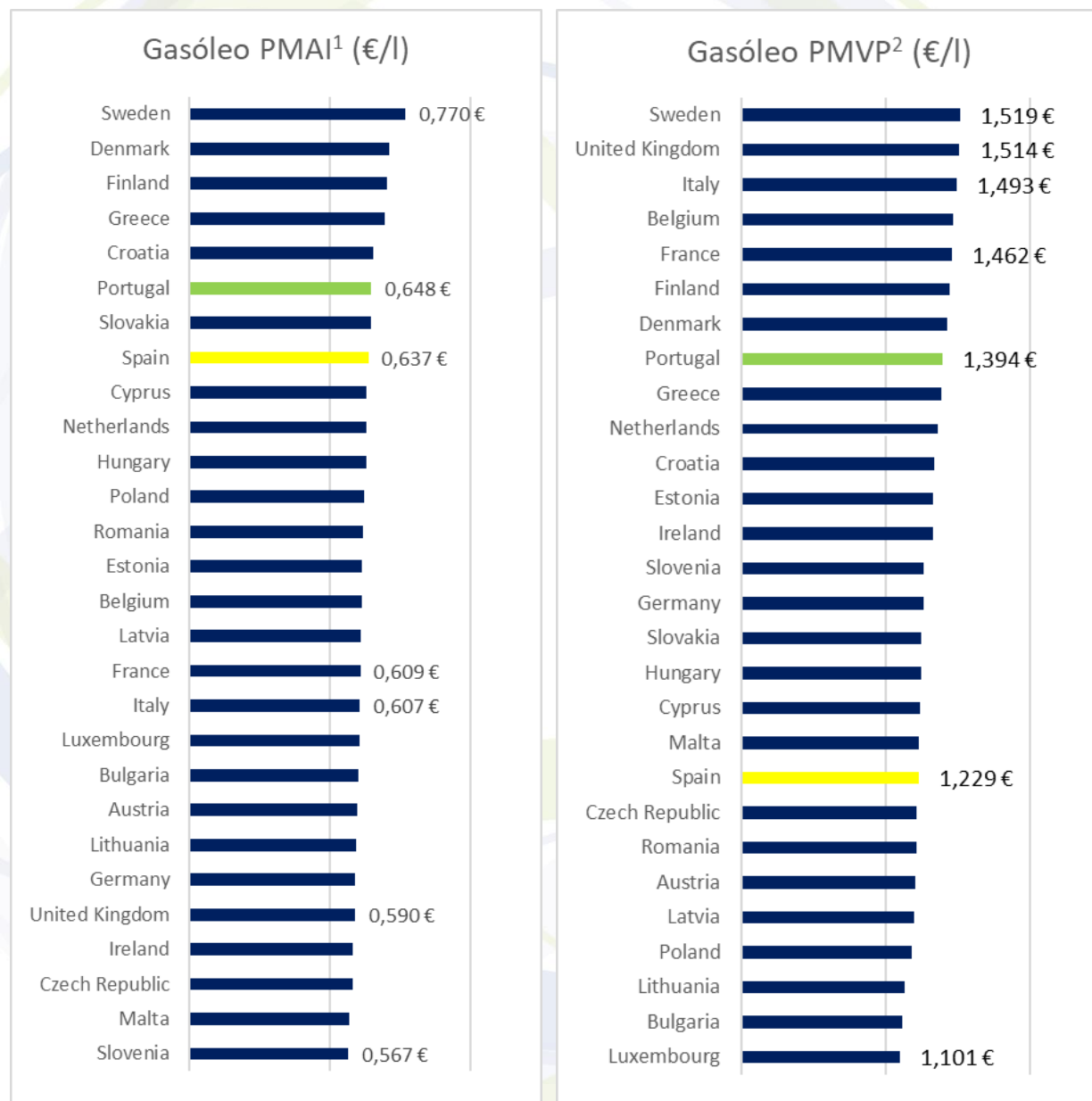
	Preço + Frete (CIF Lisboa)	Adicional por incorporação de biocombustível	Descarga, armazenagem e reservas	Enchimento	ISP	IVA	Preço de Referência
Gasolina	0,400 €	0,019 €	0,006 €	0,000 €	0,643 €	0,245 €	1,313 €
Gasóleo	0,469 €	0,022 €	0,006 €	0,000 €	0,486 €	0,226 €	1,209 €
GPL Butano	0,520 €	0,000 €	0,017 €	0,068 €	0,045 €	0,150 €	0,800 €
GPL Propano	0,518 €	0,000 €	0,017 €	0,072 €	0,045 €	0,150 €	0,801 €
GPL Auto	0,264 €	0,000 €	0,009 €	0,000 €	0,147 €	0,097 €	0,517 €

Data: 11/03/2019

	Preço + Frete (CIF Lisboa)	Adicional por incorporação de biocombustível	Descarga, armazenagem e reservas	Enchimento	ISP	IVA	Preço de Referência
Gasolina	0,394 €	0,018 €	0,006 €	0,000 €	0,643 €	0,244 €	1,305 €
Gasóleo	0,468 €	0,022 €	0,006 €	0,000 €	0,486 €	0,226 €	1,207 €
GPL Butano	0,512 €	0,000 €	0,017 €	0,068 €	0,045 €	0,148 €	0,789 €
GPL Propano	0,504 €	0,000 €	0,017 €	0,072 €	0,045 €	0,147 €	0,784 €
GPL Auto	0,258 €	0,000 €	0,009 €	0,000 €	0,147 €	0,095 €	0,508 €

V – Preços dos combustíveis em Portugal e nos restantes países da União Europeia

Gasóleo rodoviário

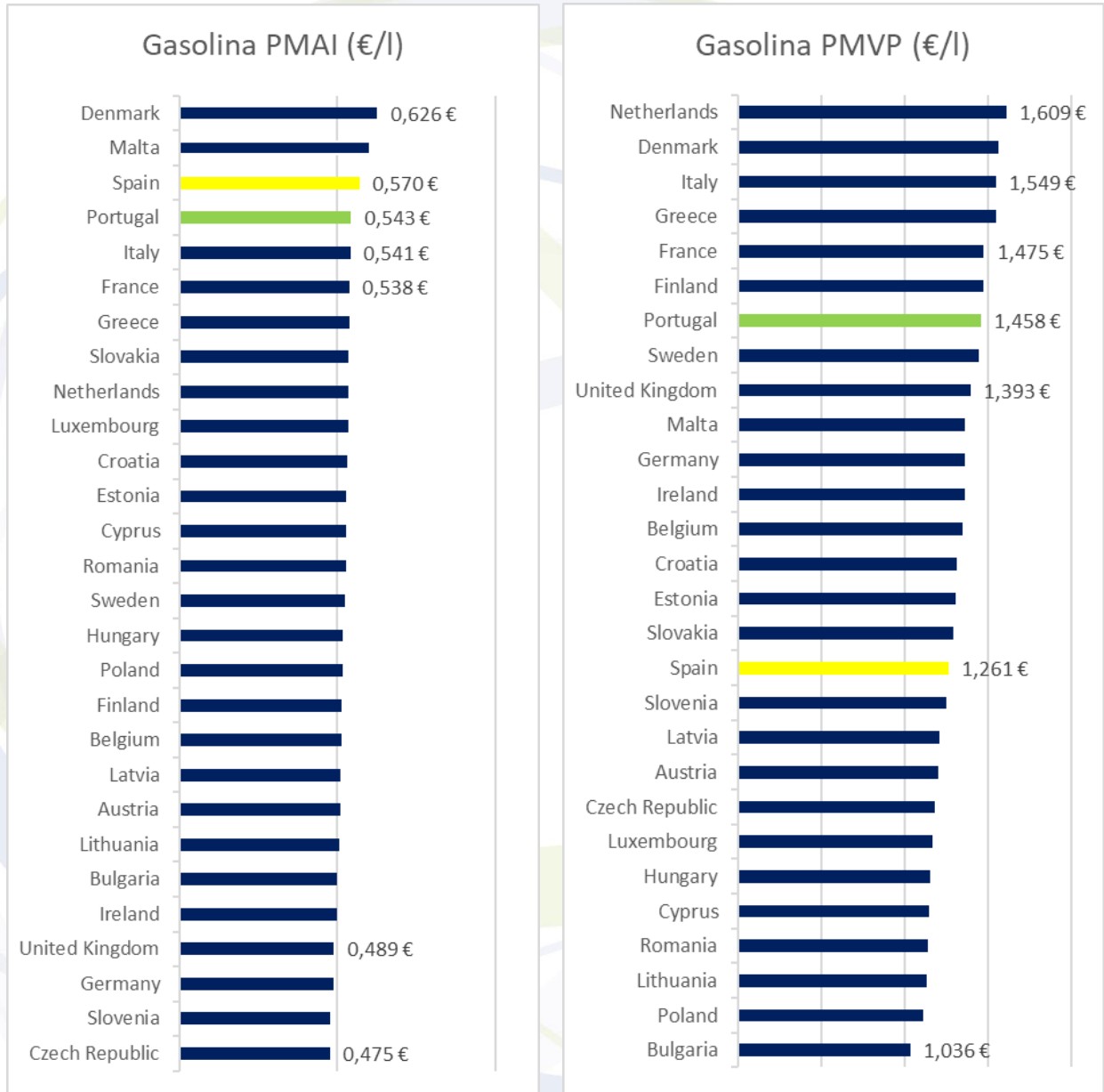


Fonte: Comissão Europeia

¹PMAI – Preço Médio Antes de Imposto

²PMPV – Preço Médio de Venda ao Público

Gasolina 95



Fonte: Comissão Europeia

VI – Reservas Estratégicas

Cumprimento das obrigações nacionais e internacionais

A Entidade Nacional para o Setor Energético, mais concretamente a Unidade de Reservas Petrolíferas na sua qualidade de Entidade Central de Armazenagem, é responsável por garantir trinta dias de reservas de segurança nacionais.

Os Operadores Obrigados têm a obrigação de constituição dos 90 dias, sendo 30 dias constituídos obrigatoriamente pela ECA e sendo responsáveis pela constituição dos restantes 60 dias em local a informar obrigatoriamente à ENSE.

A ENSE disponibiliza-se para substituir os Operadores Obrigados na constituição de reservas, do seguinte modo:

- Para o grupo dos pequenos Operadores (aqueles que não dispõem de capacidade de armazenagem própria), a ENSE substitui-se-lhes até ao total da sua obrigação (90 dias);
- Para o grupo dos grandes Operadores (aqueles que dispõem de capacidade de armazenagem própria), a ENSE substitui-se-lhes até em mais 30 dias (no total máximo de 60 dias).

Desta forma, os Operadores deverão comunicar as reservas que pretendem constituir atempadamente junto da ENSE em cada trimestre por forma a permitir à ECA ajustar a sua posição de reservas face à necessidade.

De igual modo, os Operadores terão obrigatoriamente que comunicar as introduções ao consumo numa base mensal, até dia 15 do mês seguinte, conforme preconiza o Decreto-lei nº 165/2013.

Fonte: Comissão Europeia

Os quadros seguintes descrevem a distribuição das reservas asseguradas pela ENSE aos operadores no trimestre anterior. Apresentamos também as reservas ENSE no final do mês de junho de 2018, com as localizações e quantidades.

1º Trimestre de 2019

Categoria dos Produtos	Reservas constituídas pela ENSE (número médio de dias)		
	A	B	C
Grandes Operadores	49,28	47,59	44,17
Pequenos Operadores	90,00	90,00	90,00

Categoria dos Produtos	Reservas constituídas pelos Operadores (número médio de dias)		
	A	B	C
Grandes Operadores	40,72	42,41	45,83
Pequenos Operadores	0,00	0,00	0,00

Categoria dos Produtos	Reservas constituídas pela ENSE (Ton)		
	A	B	C
Grandes Operadores	137 398	801 922	90 155
Pequenos Operadores	10 939	46 674	1 224
Total	148 337	848 596	91 379

Categoria dos Produtos	Reservas constituídas pelos Operadores (Ton)		
	A	B	C
Grandes Operadores	113 549	714 490	93 548
Pequenos Operadores	0	0	0
Total	113 549	714 490	93 548

Valor das Reservas da ENSE

28 de dezembro de 2018 (€)

Produto (Categoria)	Valor em €
Petróleo Bruto	158 943 915,82
Gasolina (Categoria A)	20 945 477,56
Gasóleos (Categoria B)	128 519 336,75
Fuelóleos (Categoria C)	12 126 506,02
GPL (Categoria C)	2 001 571,50
Total das Reservas a 28 de dezembro de 2018	322 536 807,65

Quadro de Reservas da ENSE em fevereiro de 2019

(TON)				Fevereiro	
PETRÓLEO BRUTO	Localização	natureza			
	Holanda	C.S.O tickets			
	Itália	C.S.O tickets		250 000,000	
	Bélgica	C.S.O tickets			
	Portugal (Petrogal)	C.S.O tickets		69 120,000	
	Alemanha	C.S.O tickets			
	França	C.S.O tickets			
	Petrogal (Matosinhos)	próprias		205 000,000	
Petrogal(Sines)	próprias		333 081,600		
TOTAL CRUDE			857 201,600		
PRODUTOS ACABADOS	cat.				
	A	Holanda/Apetra	C.S.O tickets		
		Espanha	C.S.O tickets		
		Petrogal(Sines)	próprias		35 550,000
		Petrogal (Ptº Brandão)	próprias		
		CLC	próprias		5 200,000
		Petrogal (Aveiras)	próprias		
		Petrogal (Matosinhos)	próprias		10 650,000
		Petrogal (Tanquisado)	próprias		
	TOTAL A			51 400,000	
	B	Portugal (Torrejana)	C.S.O tickets		
		Bélgica	C.S.O tickets		
		Espanha	C.S.O tickets		
		Holanda	C.S.O tickets		
		Letónia	C.S.O tickets		
		Petrogal(Sines)	delegadas		
		Petrogal(Sines)	próprias		95 386,000
		Petrogal (Ptº Brandão)	próprias		
		Petrogal (Matosinhos)	próprias		43 000,000
		CLC	próprias		20 000,000
		POL NATO	próprias		139 591,543
		Petrogal (Aveiras)	próprias		
		Petrogal (Tanquisado)	próprias		
		CLH (Tarragona)	próprias		
	TOTAL B			297 977,543	
	C	Holanda	C.S.O tickets		
		Espanha	C.S.O tickets		
		Portugal	C.S.O tickets		
		Suécia	C.S.O tickets		
		Italia	C.S.O tickets		
		Petrogal(Sines)	próprias		14 000,000
		Petrogal (Matosinhos)	próprias		31 000,000
		TOTAL FUELÓLEO			45 000,000
Holanda		C.S.O tickets			
Petrogal(Sines)		próprias		4 000,000	
CLC		próprias		500,000	
Petrogal (Matosinhos)		próprias		1 500,000	
Petrogal (Aveiras)		próprias			
Petrogal (Perafita)		próprias			
TOTAL GPL			6 000,000		
TOTAL C			51 000,000		
Total			1 257 579,143		
Tickets			319 120,000		
Físicas			938 459,143		