

# Relatório Semanal sobre Combustíveis

27 de março de 2019



Mercado de  
Combustíveis



Energia  
Elétrica



Energias  
Renováveis



Gás Natural



Biocombustíveis



Reservas  
Petróíferas



REPÚBLICA  
PORTUGUESA



Portugal  
Energia

## Índice

<b>I – Principais destaques.....</b>	<b>3</b>
<i>Enquadramento Internacional.....</i>	<i>3</i>
<i>Preço.....</i>	<i>3</i>
<b>II – Enquadramento Internacional .....</b>	<b>4</b>
<i>Evolução do Preço do Brent.....</i>	<i>4</i>
<i>Evolução das Cotações dos Combustíveis.....</i>	<i>5</i>
<b>III - Preço de Referência e Preço de Venda ao Público.....</b>	<b>6</b>
<i>Gasóleo rodoviário.....</i>	<i>6</i>
<i>Gasolina 95.....</i>	<i>7</i>
<i>GPL Butano.....</i>	<i>8</i>
<i>GPL Propano.....</i>	<i>9</i>
<b>IV – Decomposição do Preço de Referência.....</b>	<b>10</b>
<b>V – Preços dos combustíveis em Portugal e nos restantes países da União Europeia.....</b>	<b>11</b>
<i>Gasóleo rodoviário.....</i>	<i>11</i>
<i>Gasolina 95.....</i>	<i>12</i>
<b>VI – Reservas Estratégicas.....</b>	<b>13</b>

## I – Principais destaques

Os principais pontos a destacar deste relatório semanal, são os seguintes:

### Enquadramento Internacional

A semana de 18 a 22 de março ficou marcada, apesar da volatilidade, por uma tendência média de ligeira descida das cotações do petróleo, numa altura em que os mercados mostram alguma cautela face a indicadores de atividade económica que demonstram a existência de uma desaceleração dos níveis de crescimento económico mundial potencial, e onde, a OPEP continua a liderar um esforço de contenção da oferta de crude que tem pressionado em alta os preços desta matéria-prima. Aliás, da reunião da OPEP com os seus parceiros, signatários do acordo OPEP+, saiu uma prorrogação dos cortes de produção e oferta até junho próximo.

Para além disso, a semana ficou marcada por uma descida muito significativa, e inesperada, dos stocks norte-americanos de petróleo (-9,589 milhões de barris quando a previsão apresentava uma estimativa de +800 mil barris), mas também de gasolina (-4,587 milhões de barris) e de destilados (-4,127 milhões de barris).

Deste modo, a variação semanal do WTI e do BRENT foi de, respetivamente, +0,89% e -0,19%.

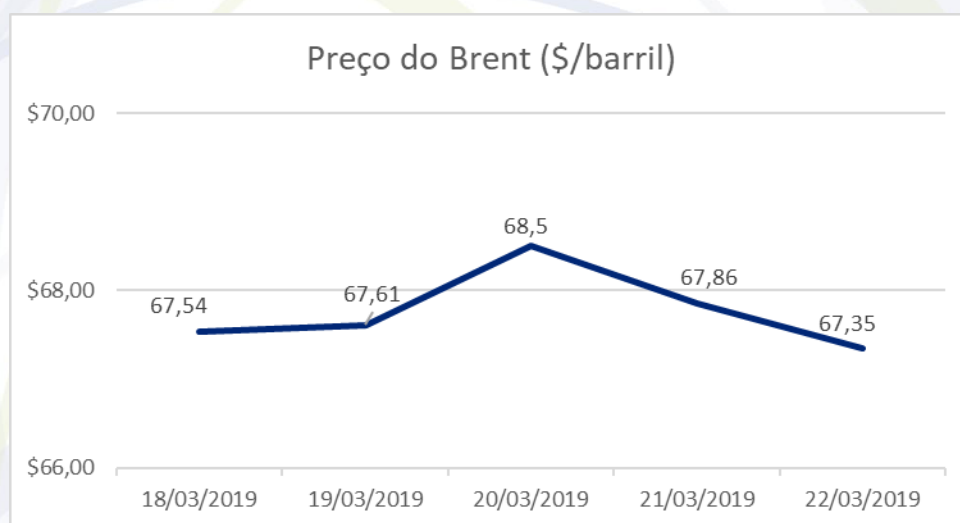
### Preço

O cenário do lado da oferta do mercado ajudou a comprovar estes movimentos, tendo o petróleo Brent começado a semana a valer 67,54\$ (fecho da primeira sessão) e encerrado a sessão de 22 de março a valer 67,35\$ (traduzindo-se numa descida de 0,19%).

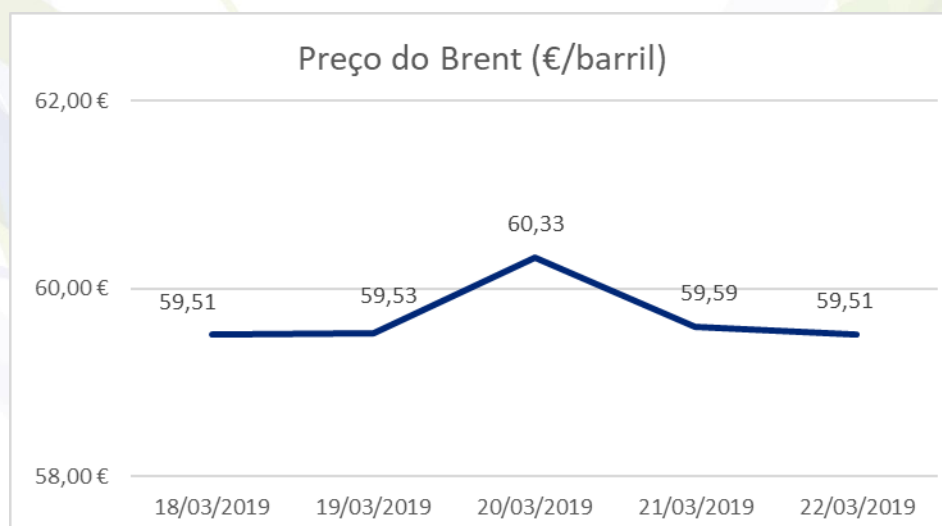
Quanto aos preços de referência ENSE, entre os dias 18 e 25 de março, registou-se uma subida de 3,7 cts/l no preço da gasolina simples 95 e uma descida de 0,8 cts/l no gasóleo simples. No mesmo período, no PMVP, registou-se uma subida de 1,1 cts/l na gasolina simples e uma descida de 0,2 cts/l no gasóleo simples.

## II– Enquadramento Internacional

### Evolução do Preço do Brent

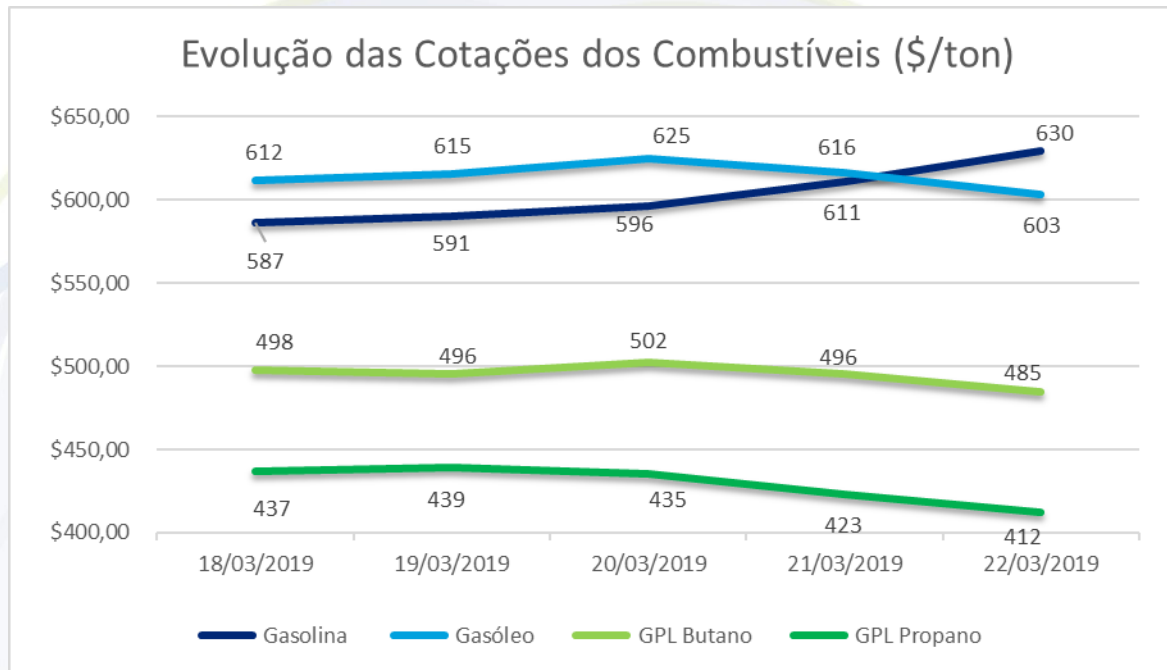


Fonte: Bloomberg

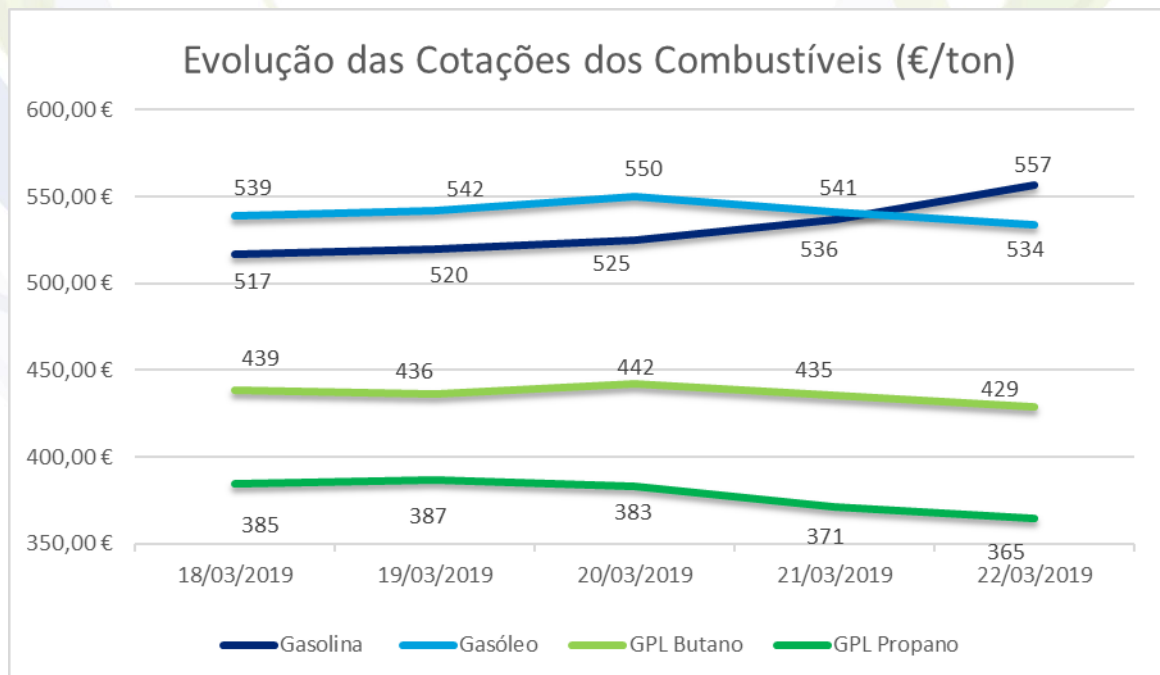


Fonte: Bloomberg

## Evolução das Cotações dos Combustíveis



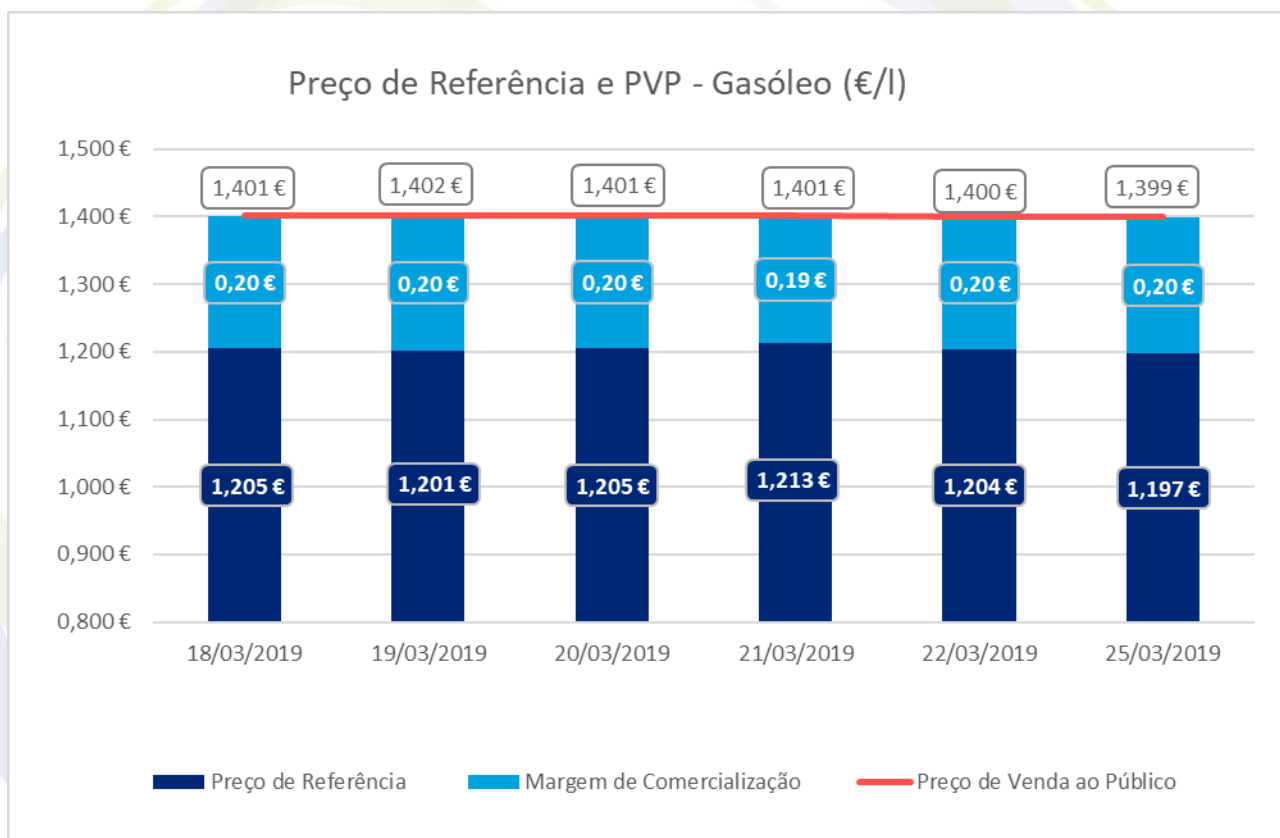
Fonte: Bloomberg



Fonte: Bloomberg

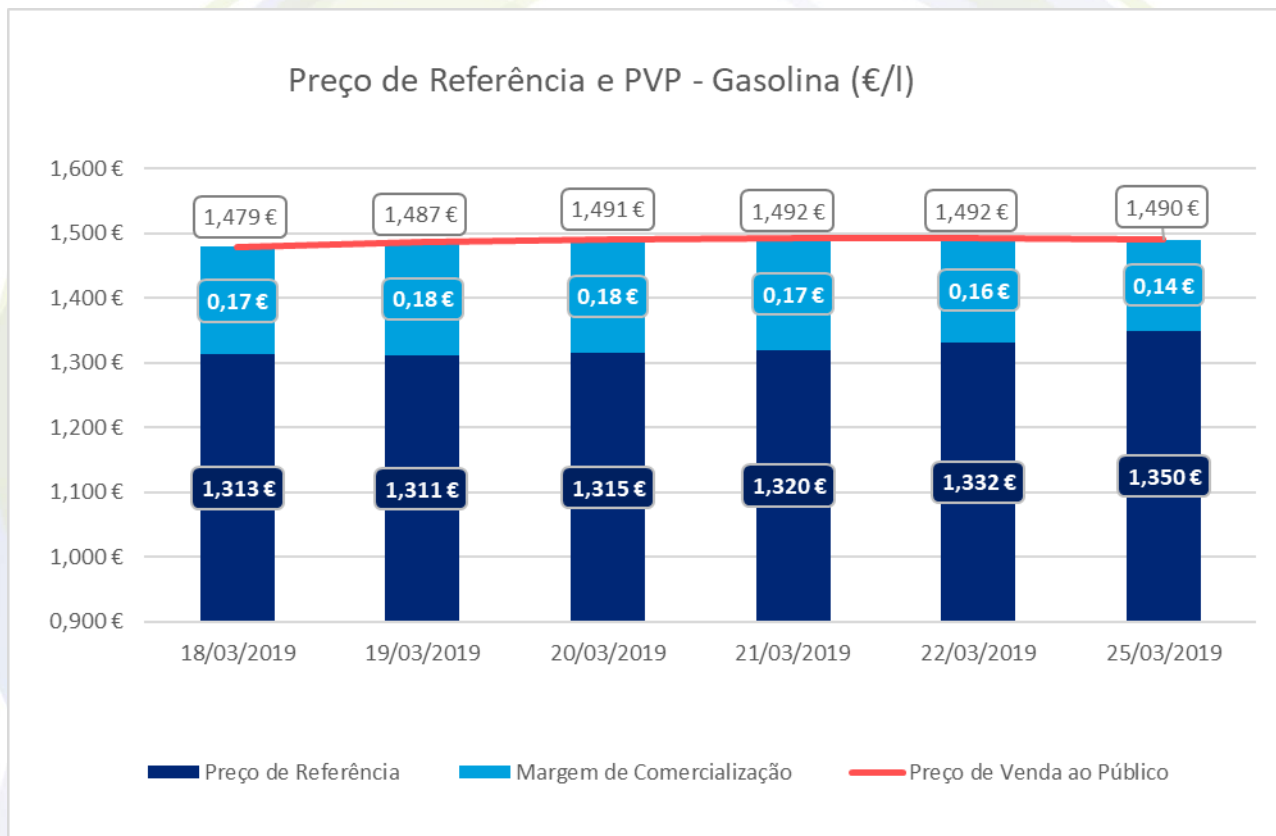
### III – Preço de Referência e Preço de Venda ao Público

#### Gasóleo rodoviário



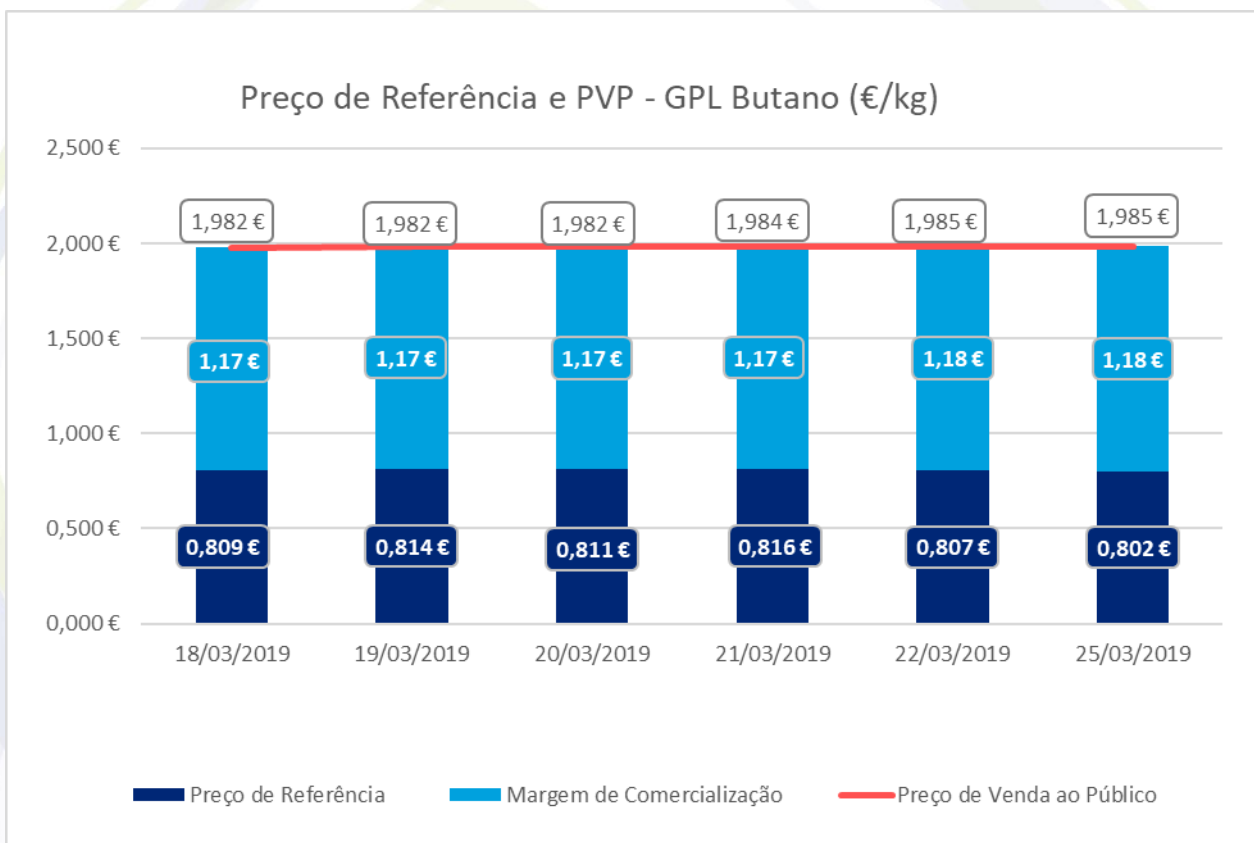
Fonte: ENSE

## Gasolina 95



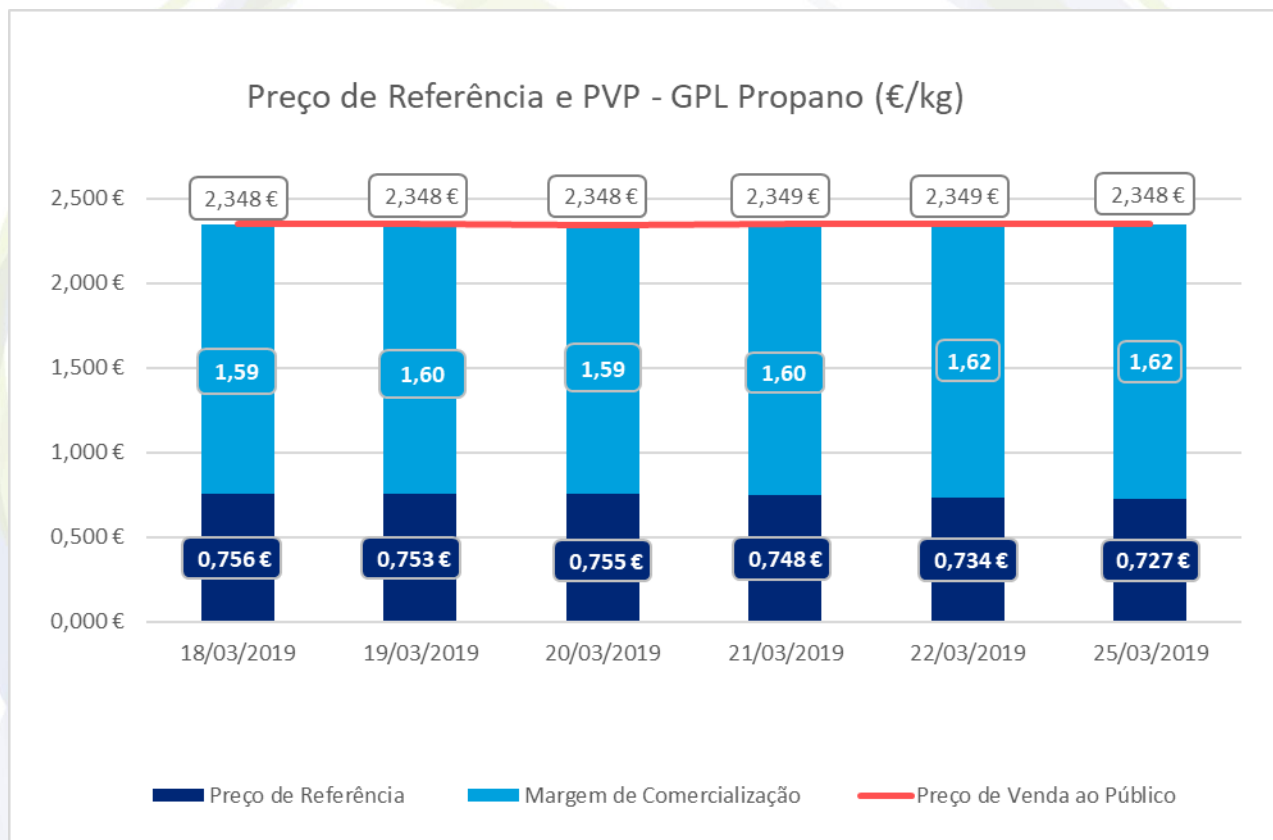
Fonte: ENSE

## GPL Butano





## GPL Propano



## IV – Decomposição do Preço de Referência

Data: 22/03/2019

	Preço + Frete (CIF Lisboa)	Adicional por incorporação de biocombustível	Descarga, armazenagem e reservas	Enchimento	ISP	IVA	Preço de Referência
Gasolina	0,412 €	0,022 €	0,006 €	0,000 €	0,643 €	0,249 €	<b>1,332 €</b>
Gasóleo	0,465 €	0,022 €	0,006 €	0,000 €	0,486 €	0,225 €	<b>1,204 €</b>
GPL Butano	0,526 €	0,000 €	0,017 €	0,068 €	0,045 €	0,151 €	<b>0,807 €</b>
GPL Propano	0,463 €	0,000 €	0,017 €	0,072 €	0,045 €	0,137 €	<b>0,734 €</b>
GPL Auto	0,236 €	0,000 €	0,009 €	0,000 €	0,147 €	0,090 €	<b>0,483 €</b>

Data: 21/03/2019

	Preço + Frete (CIF Lisboa)	Adicional por incorporação de biocombustível	Descarga, armazenagem e reservas	Enchimento	ISP	IVA	Preço de Referência
Gasolina	0,403 €	0,021 €	0,006 €	0,000 €	0,643 €	0,247 €	<b>1,320 €</b>
Gasóleo	0,473 €	0,021 €	0,006 €	0,000 €	0,486 €	0,227 €	<b>1,213 €</b>
GPL Butano	0,534 €	0,000 €	0,017 €	0,068 €	0,045 €	0,153 €	<b>0,816 €</b>
GPL Propano	0,475 €	0,000 €	0,017 €	0,072 €	0,045 €	0,140 €	<b>0,748 €</b>
GPL Auto	0,243 €	0,000 €	0,009 €	0,000 €	0,147 €	0,092 €	<b>0,490 €</b>

Data: 20/03/2019

	Preço + Frete (CIF Lisboa)	Adicional por incorporação de biocombustível	Descarga, armazenagem e reservas	Enchimento	ISP	IVA	Preço de Referência
Gasolina	0,399 €	0,021 €	0,006 €	0,000 €	0,643 €	0,246 €	<b>1,315 €</b>
Gasóleo	0,465 €	0,022 €	0,006 €	0,000 €	0,486 €	0,225 €	<b>1,205 €</b>
GPL Butano	0,530 €	0,000 €	0,017 €	0,068 €	0,045 €	0,152 €	<b>0,811 €</b>
GPL Propano	0,480 €	0,000 €	0,017 €	0,072 €	0,045 €	0,141 €	<b>0,755 €</b>
GPL Auto	0,245 €	0,000 €	0,009 €	0,000 €	0,147 €	0,092 €	<b>0,493 €</b>

Data: 19/03/2019

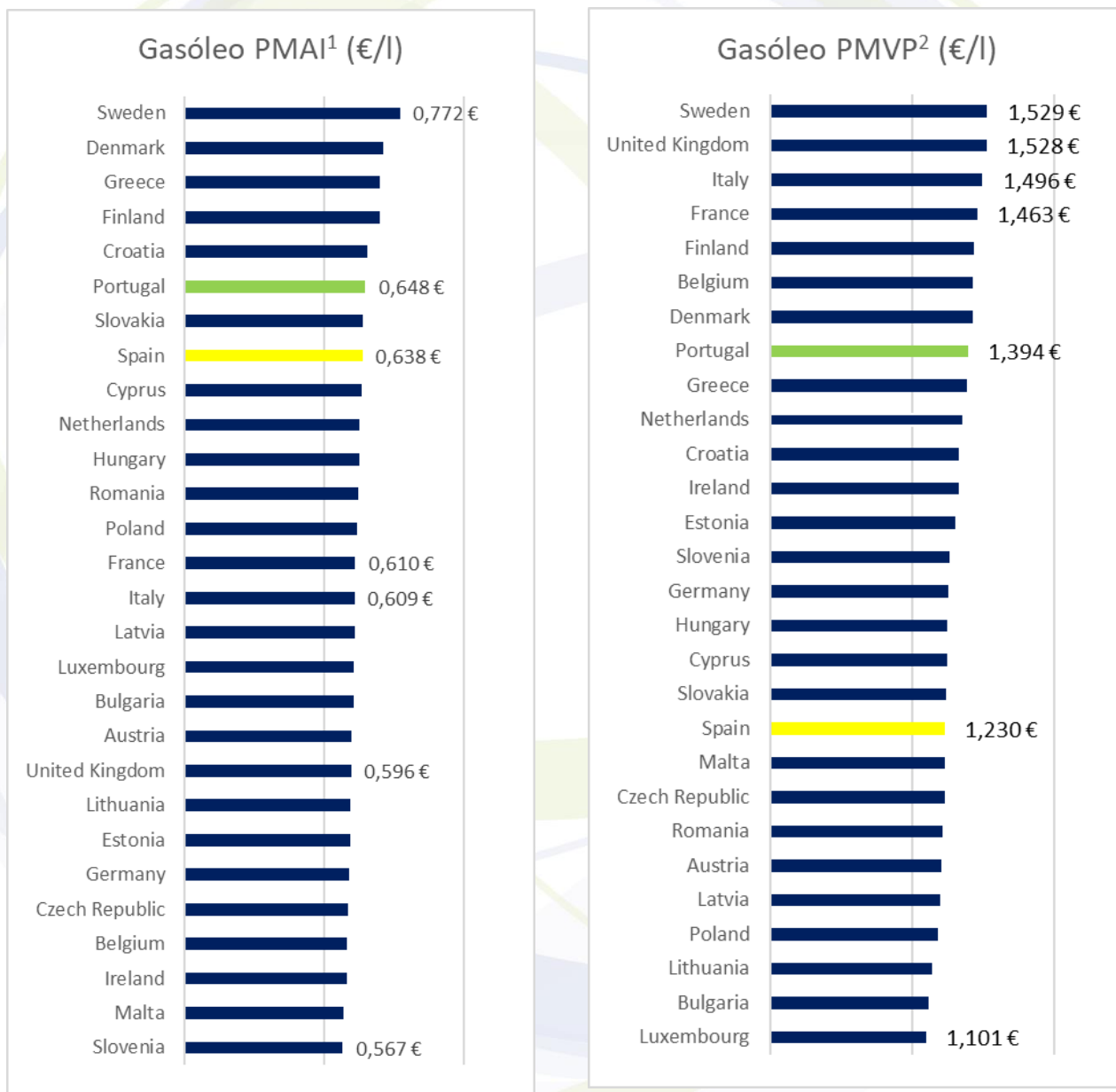
	Preço + Frete (CIF Lisboa)	Adicional por incorporação de biocombustível	Descarga, armazenagem e reservas	Enchimento	ISP	IVA	Preço de Referência
Gasolina	0,397 €	0,021 €	0,006 €	0,000 €	0,643 €	0,245 €	<b>1,311 €</b>
Gasóleo	0,463 €	0,022 €	0,006 €	0,000 €	0,486 €	0,225 €	<b>1,201 €</b>
GPL Butano	0,532 €	0,000 €	0,017 €	0,068 €	0,045 €	0,152 €	<b>0,814 €</b>
GPL Propano	0,478 €	0,000 €	0,017 €	0,072 €	0,045 €	0,141 €	<b>0,753 €</b>
GPL Auto	0,244 €	0,000 €	0,009 €	0,000 €	0,147 €	0,092 €	<b>0,492 €</b>

Data: 18/03/2019

	Preço + Frete (CIF Lisboa)	Adicional por incorporação de biocombustível	Descarga, armazenagem e reservas	Enchimento	ISP	IVA	Preço de Referência
Gasolina	0,398 €	0,020 €	0,006 €	0,000 €	0,643 €	0,245 €	<b>1,313 €</b>
Gasóleo	0,465 €	0,022 €	0,006 €	0,000 €	0,486 €	0,225 €	<b>1,205 €</b>
GPL Butano	0,528 €	0,000 €	0,017 €	0,068 €	0,045 €	0,151 €	<b>0,809 €</b>
GPL Propano	0,481 €	0,000 €	0,017 €	0,072 €	0,045 €	0,141 €	<b>0,756 €</b>
GPL Auto	0,246 €	0,000 €	0,009 €	0,000 €	0,147 €	0,092 €	<b>0,494 €</b>

## V – Preços dos combustíveis em Portugal e nos restantes países da União Europeia

### Gasóleo rodoviário

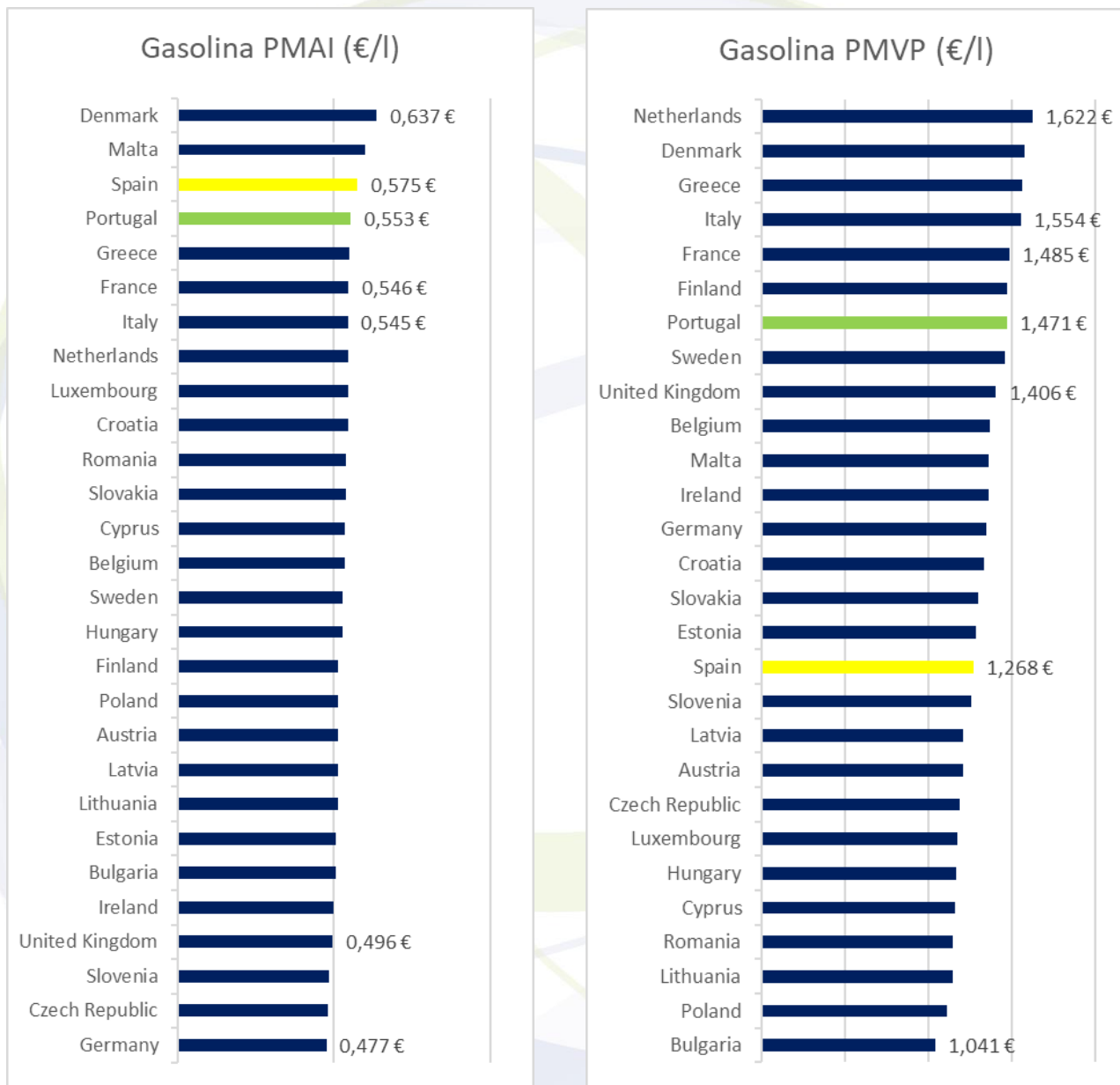


Fonte: Comissão Europeia

<sup>1</sup>PMAI – Preço Médio Antes de Imposto

<sup>2</sup>PMPV – Preço Médio de Venda ao Público

## Gasolina 95



Fonte: Comissão Europeia

## VI – Reservas Estratégicas

### Cumprimento das obrigações nacionais e internacionais

A Entidade Nacional para o Setor Energético, mais concretamente a Unidade de Reservas Petrolíferas na sua qualidade de Entidade Central de Armazenagem, é responsável por garantir trinta dias de reservas de segurança nacionais.

Os Operadores Obrigados têm a obrigação de constituição dos 90 dias, sendo 30 dias constituídos obrigatoriamente pela ECA e sendo responsáveis pela constituição dos restantes 60 dias em local a informar obrigatoriamente à ENSE.

A ENSE disponibiliza-se para substituir os Operadores Obrigados na constituição de reservas, do seguinte modo:

- Para o grupo dos pequenos Operadores (aqueles que não dispõem de capacidade de armazenagem própria), a ENSE substitui-se-lhes até ao total da sua obrigação (90 dias);
- Para o grupo dos grandes Operadores (aqueles que dispõem de capacidade de armazenagem própria), a ENSE substitui-se-lhes até em mais 30 dias (no total máximo de 60 dias).

Desta forma, os Operadores deverão comunicar as reservas que pretendem constituir atempadamente junto da ENSE em cada trimestre por forma a permitir à ECA ajustar a sua posição de reservas face à necessidade.

De igual modo, os Operadores terão obrigatoriamente que comunicar as introduções ao consumo numa base mensal, até dia 15 do mês seguinte, conforme preconiza o Decreto-lei nº 165/2013.

Fonte: Comissão Europeia

Os quadros seguintes descrevem a distribuição das reservas asseguradas pela ENSE aos operadores no trimestre anterior. Apresentamos também as reservas ENSE no final do mês de junho de 2018, com as localizações e quantidades.

	Reservas constituídas pela ENSE (número médio de dias)		
Categoria dos Produtos	A	B	C
Grandes Operadores	49,28	47,59	44,17
Pequenos Operadores	90,00	90,00	90,00

	Reservas constituídas pelos Operadores (número médio de dias)		
Categoria dos Produtos	A	B	C
Grandes Operadores	40,72	42,41	45,83
Pequenos Operadores	0,00	0,00	0,00

	Reservas constituídas pela ENSE (Ton)		
Categoria dos Produtos	A	B	C
Grandes Operadores	137 398	801 922	90 155
Pequenos Operadores	10 939	46 674	1 224
<b>Total</b>	<b>148 337</b>	<b>848 596</b>	<b>91 379</b>

	Reservas constituídas pelos Operadores (Ton)		
Categoria dos Produtos	A	B	C
Grandes Operadores	113 549	714 490	93 548
Pequenos Operadores	0	0	0
<b>Total</b>	<b>113 549</b>	<b>714 490</b>	<b>93 548</b>

## Valor das Reservas da ENSE

28 de dezembro de 2018 (€)

Produto (Categoria)	Valor em €
Petróleo Bruto	158 943 915,82
Gasolina (Categoria A)	20 945 477,56
Gasóleos (Categoria B)	128 519 336,75
Fuelóleos (Categoria C)	12 126 506,02
GPL (Categoria C)	2 001 571,50
<b>Total das Reservas a 28 de dezembro de 2018</b>	<b>322 536 807,65</b>

## Quadro de Reservas da ENSE em fevereiro de 2019

(TON)			Fevereiro	
	Localização	natureza		
<b>PETRÓLEO BRUTO</b>	Holanda	C.S.O tickets		
	Itália	C.S.O tickets	250 000,000	
	Bélgica	C.S.O tickets		
	Portugal (Petrogal)	C.S.O tickets	69 120,000	
	Alemanha	C.S.O tickets		
	França	C.S.O tickets		
	Petrogal (Matosinhos)	próprias	205 000,000	
	Petrogal(Sines)	próprias	333 081,600	
		<b>TOTAL CRUDE</b>	<b>857 201,600</b>	
<b>PRODUTOS ACABADOS</b>	<b>cát.</b>			
	<b>A</b>	Holanda/Apetra	C.S.O tickets	
		Espanha	C.S.O tickets	
		Petrogal(Sines)	próprias	35 550,000
		Petrogal (Ptº Brandão)	próprias	
		CLC	próprias	5 200,000
		Petrogal (Aveiras)	próprias	
		Petrogal (Matosinhos)	próprias	10 650,000
		Petrogal (Tanquisado)	próprias	
			<b>TOTAL A</b>	<b>51 400,000</b>
	<b>B</b>	Portugal (Torrejana)	C.S.O tickets	
		Bélgica	C.S.O tickets	
		Espanha	C.S.O tickets	
		Holanda	C.S.O tickets	
		Letónia	C.S.O tickets	
		Petrogal(Sines)	delegadas	
		Petrogal(Sines)	próprias	95 386,000
		Petrogal (Ptº Brandão)	próprias	
		Petrogal (Matosinhos)	próprias	43 000,000
		CLC	próprias	20 000,000
		POL NATO	próprias	139 591,543
		Petrogal (Aveiras)	próprias	
		Petrogal (Tanquisado)	próprias	
		CLH (Tarragona)	próprias	
			<b>TOTAL B</b>	<b>297 977,543</b>
	<b>C</b>	Holanda	C.S.O tickets	
		Espanha	C.S.O tickets	
		Portugal	C.S.O tickets	
		Suécia	C.S.O tickets	
		Italia	C.S.O tickets	
		Petrogal(Sines)	próprias	14 000,000
		Petrogal (Matosinhos)	próprias	31 000,000
			<b>TOTAL FUELÓLEO</b>	<b>45 000,000</b>
	Holanda	C.S.O tickets		
	Petrogal(Sines)	próprias	4 000,000	
	CLC	próprias	500,000	
	Petrogal (Matosinhos)	próprias	1 500,000	
	Petrogal (Aveiras)	próprias		
	Petrogal (Perafita)	próprias		
		<b>TOTAL GPL</b>	<b>6 000,000</b>	
		<b>TOTAL C</b>	<b>51 000,000</b>	

Total 1 257 579,143

Tickets 319 120,000

Físicas 938 459,143