

# Relatório Semanal sobre Combustíveis

10 de abril de 2019



Mercado de  
Combustíveis



Energia  
Elétrica



Energias  
Renováveis



Gás Natural



Biocombustíveis



Reservas  
Petróíferas



REPÚBLICA  
PORTUGUESA



Portugal  
Energia

## Índice

<b>I – Principais destaques.....</b>	<b>3</b>
<i>Enquadramento Internacional.....</i>	<i>3</i>
<i>Preço.....</i>	<i>3</i>
<b>II – Enquadramento Internacional .....</b>	<b>4</b>
<i>Evolução do Preço do Brent.....</i>	<i>4</i>
<i>Evolução das Cotações dos Combustíveis.....</i>	<i>5</i>
<b>III - Preço de Referência e Preço de Venda ao Público.....</b>	<b>6</b>
<i>Gasóleo rodoviário.....</i>	<i>6</i>
<i>Gasolina 95.....</i>	<i>7</i>
<i>GPL Butano.....</i>	<i>8</i>
<i>GPL Propano.....</i>	<i>9</i>
<b>IV – Decomposição do Preço de Referência.....</b>	<b>10</b>
<b>V – Preços dos combustíveis em Portugal e nos restantes países da União Europeia.....</b>	<b>11</b>
<i>Gasóleo rodoviário.....</i>	<i>11</i>
<i>Gasolina 95.....</i>	<i>12</i>
<b>VI – Reservas Estratégicas.....</b>	<b>13</b>

## I – Principais destaques

Os principais pontos a destacar deste relatório semanal, são os seguintes:

### Enquadramento Internacional

A semana de 1 a 5 de abril ficou marcada por uma tendência média de subida das cotações do petróleo, com os investidores e os mercados a reagirem a indicadores do lado da oferta, nomeadamente o facto da produção de crude por parte da OPEP ter registado em março uma descida de 280 mil barris diários para um total de 30,4 milhões de barris/dia (o nível mais baixo em 4 anos), mas também à indicação de que o acordo de fixação da produção e oferta promovido por esta organização poderá ser estendido para o 2º semestre deste ano.

Assim, a estratégia da OPEP e dos seus parceiros continua a dar alguns frutos, ao mesmo tempo que alguma instabilidade política na Líbia e Venezuela continuam a agravar os níveis de produção, e onde o cenário pessimista foi agravado pela revisão em baixa feita pelo FMI em relação ao crescimento do comércio mundial em 2019 (de 3,7% para 2,6%).

Deste modo, a variação semanal do WTI e do BRENT foi de, respetivamente, +5% e +4%.

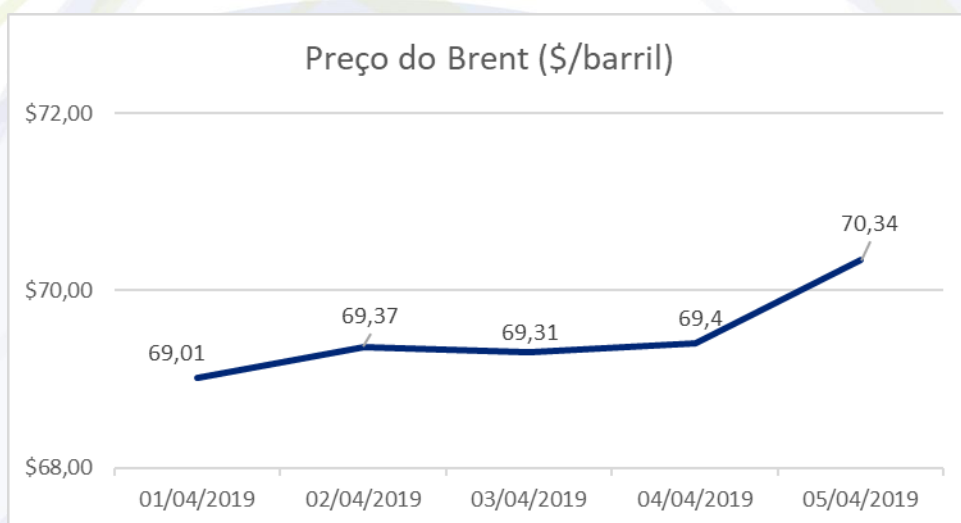
### Preço

O cenário do lado da oferta do mercado ajudou a comprovar estes movimentos, tendo o petróleo Brent começado a semana a valer 69,01\$ (fecho da primeira sessão) e encerrado a sessão de 5 de abril a valer 70,34\$ (traduzindo-se numa subida de 1,33\$).

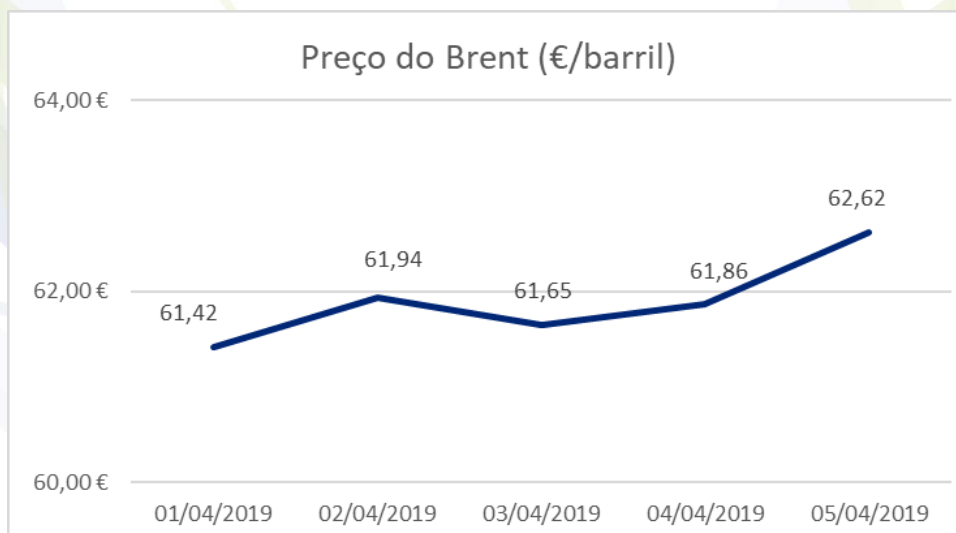
Quanto aos preços de referência ENSE, entre os dias 1 e 8 de abril, registou-se uma subida de 0,2 cts/l no preço da gasolina simples 95 e de 1,0 cts/l no gasóleo simples. No mesmo período, no PMVP, registou-se uma subida de 2,9 cts/l na gasolina simples e de 0,1 cts/l no gasóleo simples.

## II– Enquadramento Internacional

### Evolução do Preço do Brent

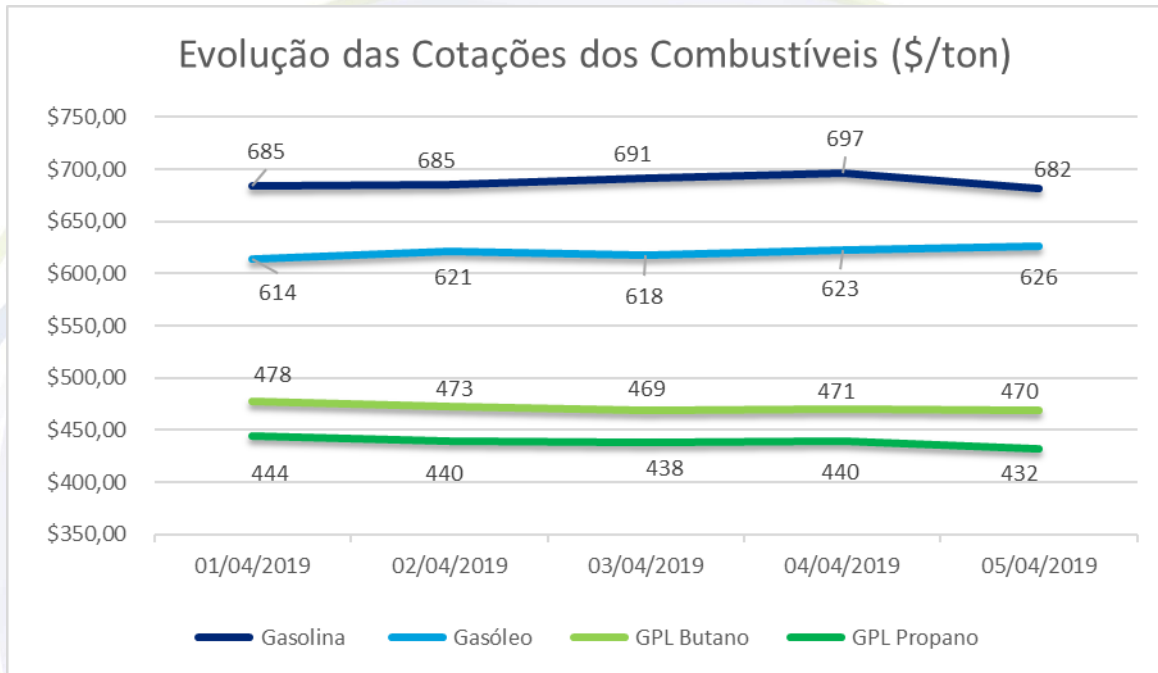


Fonte: Bloomberg

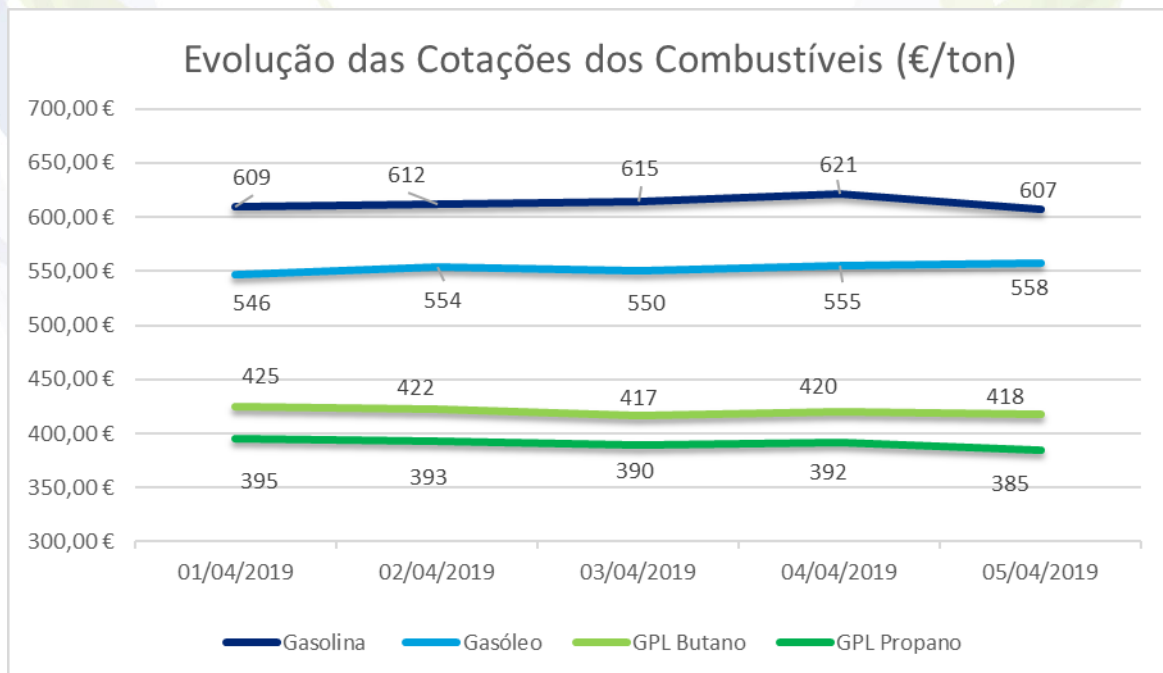


Fonte: Bloomberg

## Evolução das Cotações dos Combustíveis



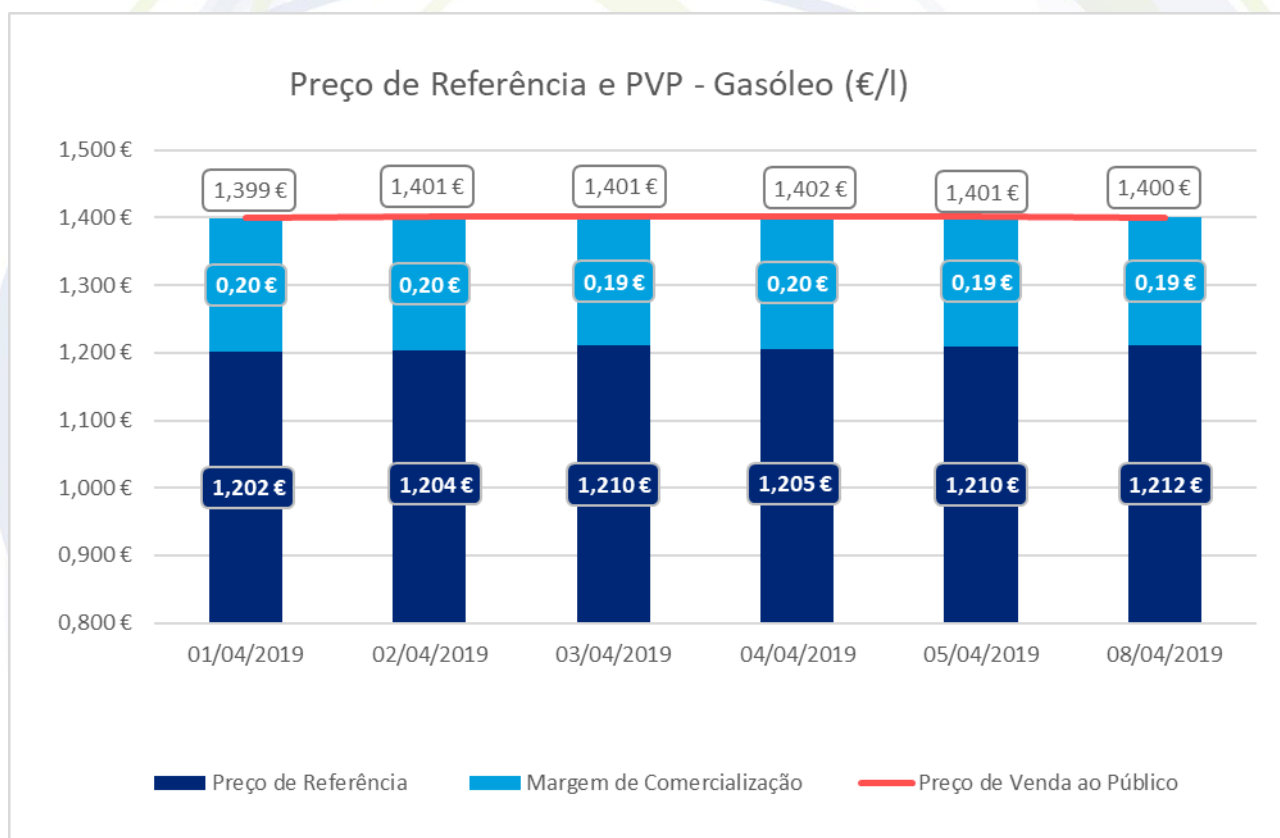
Fonte: Bloomberg



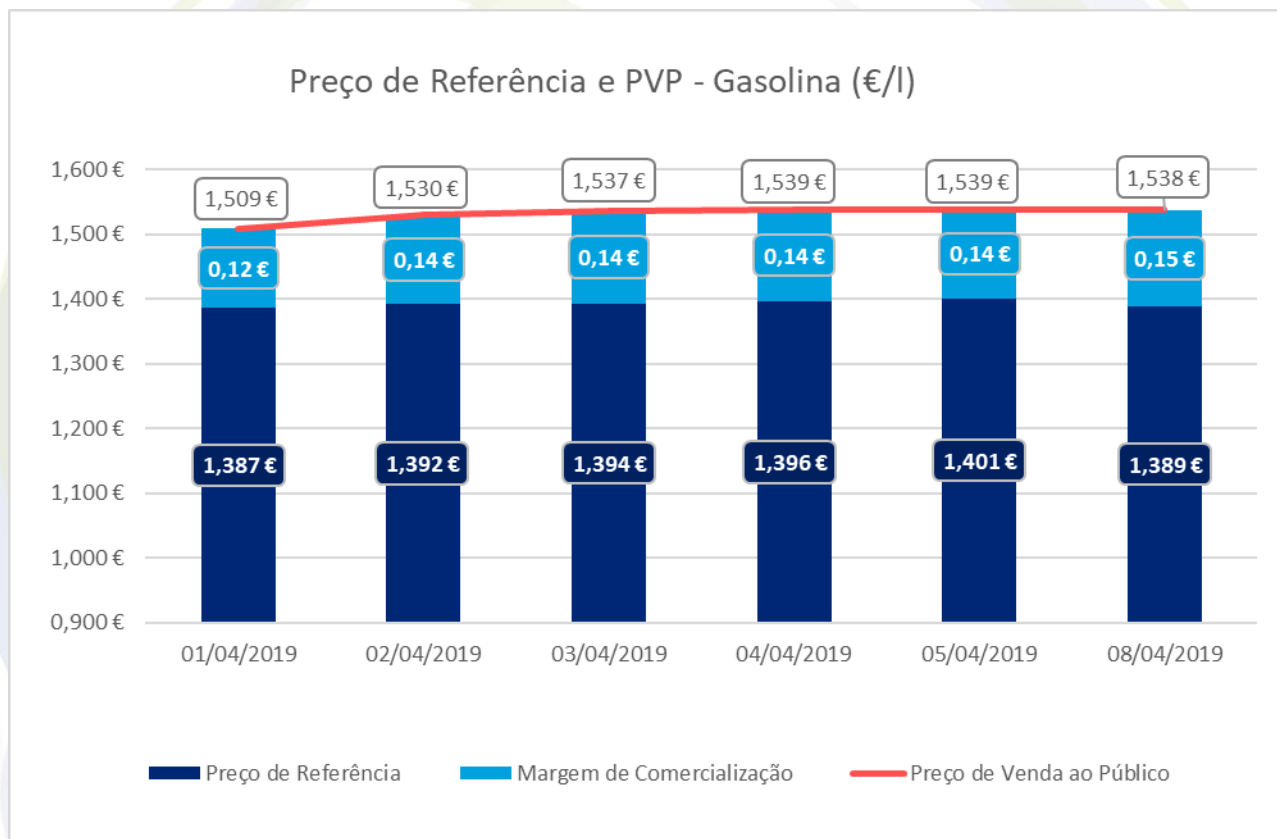
Fonte: Bloomberg

### III – Preço de Referência e Preço de Venda ao Público

#### Gasóleo rodoviário

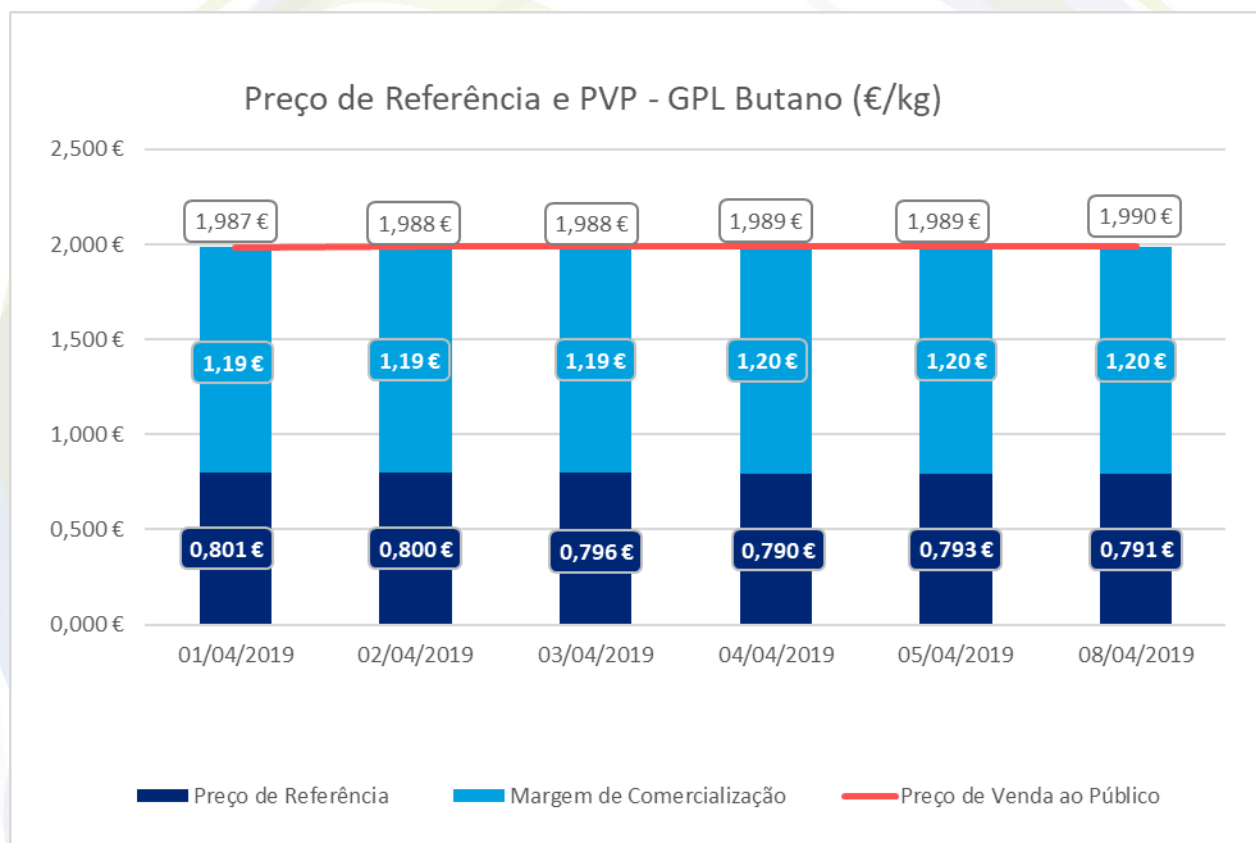


## Gasolina 95



Fonte: ENSE

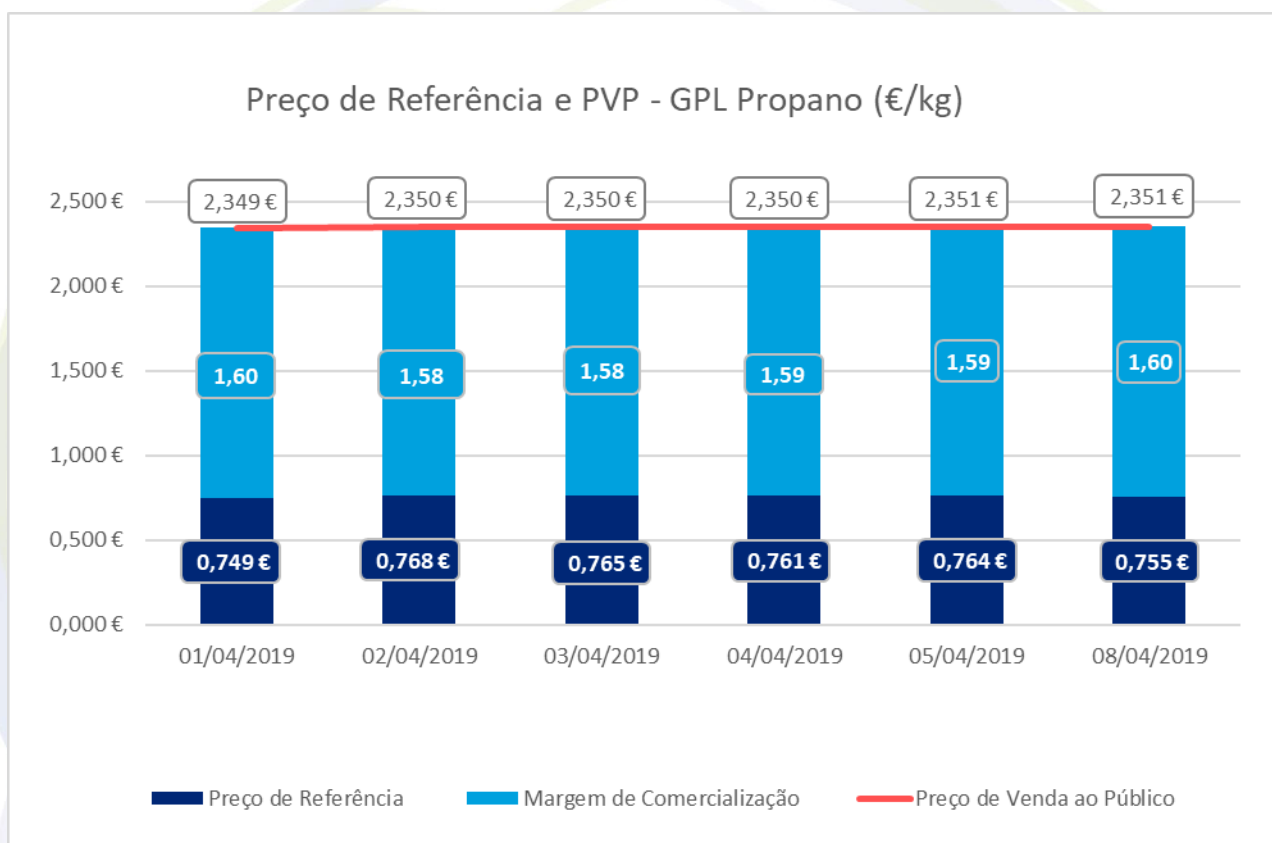
## GPL Butano



Fonte: ENSE



## GPL Propano



Fonte: ENSE

## IV – Decomposição do Preço de Referência

Data: 05/04/2019

	Preço + Frete (CIF Lisboa)	Adicional por incorporação de biocombustível	Descarga, armazenagem e reservas	Enchimento	ISP	IVA	Preço de Referência
Gasolina	0,475 €	0,016 €	0,006 €	0,000 €	0,643 €	0,262 €	1,401 €
Gasóleo	0,476 €	0,016 €	0,006 €	0,000 €	0,486 €	0,226 €	1,210 €
GPL Butano	0,515 €	0,000 €	0,017 €	0,068 €	0,045 €	0,148 €	0,793 €
GPL Propano	0,488 €	0,000 €	0,017 €	0,072 €	0,045 €	0,143 €	0,764 €
GPL Auto	0,249 €	0,000 €	0,009 €	0,000 €	0,147 €	0,093 €	0,498 €

Data: 04/04/2019

	Preço + Frete (CIF Lisboa)	Adicional por incorporação de biocombustível	Descarga, armazenagem e reservas	Enchimento	ISP	IVA	Preço de Referência
Gasolina	0,471 €	0,016 €	0,006 €	0,000 €	0,643 €	0,261 €	1,396 €
Gasóleo	0,472 €	0,016 €	0,006 €	0,000 €	0,486 €	0,225 €	1,205 €
GPL Butano	0,512 €	0,000 €	0,017 €	0,068 €	0,045 €	0,148 €	0,790 €
GPL Propano	0,485 €	0,000 €	0,017 €	0,072 €	0,045 €	0,142 €	0,761 €
GPL Auto	0,248 €	0,000 €	0,009 €	0,000 €	0,147 €	0,093 €	0,496 €

Data: 03/04/2019

	Preço + Frete (CIF Lisboa)	Adicional por incorporação de biocombustível	Descarga, armazenagem e reservas	Enchimento	ISP	IVA	Preço de Referência
Gasolina	0,469 €	0,016 €	0,006 €	0,000 €	0,643 €	0,261 €	1,394 €
Gasóleo	0,476 €	0,016 €	0,006 €	0,000 €	0,486 €	0,226 €	1,210 €
GPL Butano	0,518 €	0,000 €	0,017 €	0,068 €	0,045 €	0,149 €	0,796 €
GPL Propano	0,488 €	0,000 €	0,017 €	0,072 €	0,045 €	0,143 €	0,765 €
GPL Auto	0,250 €	0,000 €	0,009 €	0,000 €	0,147 €	0,093 €	0,499 €

Data: 02/04/2019

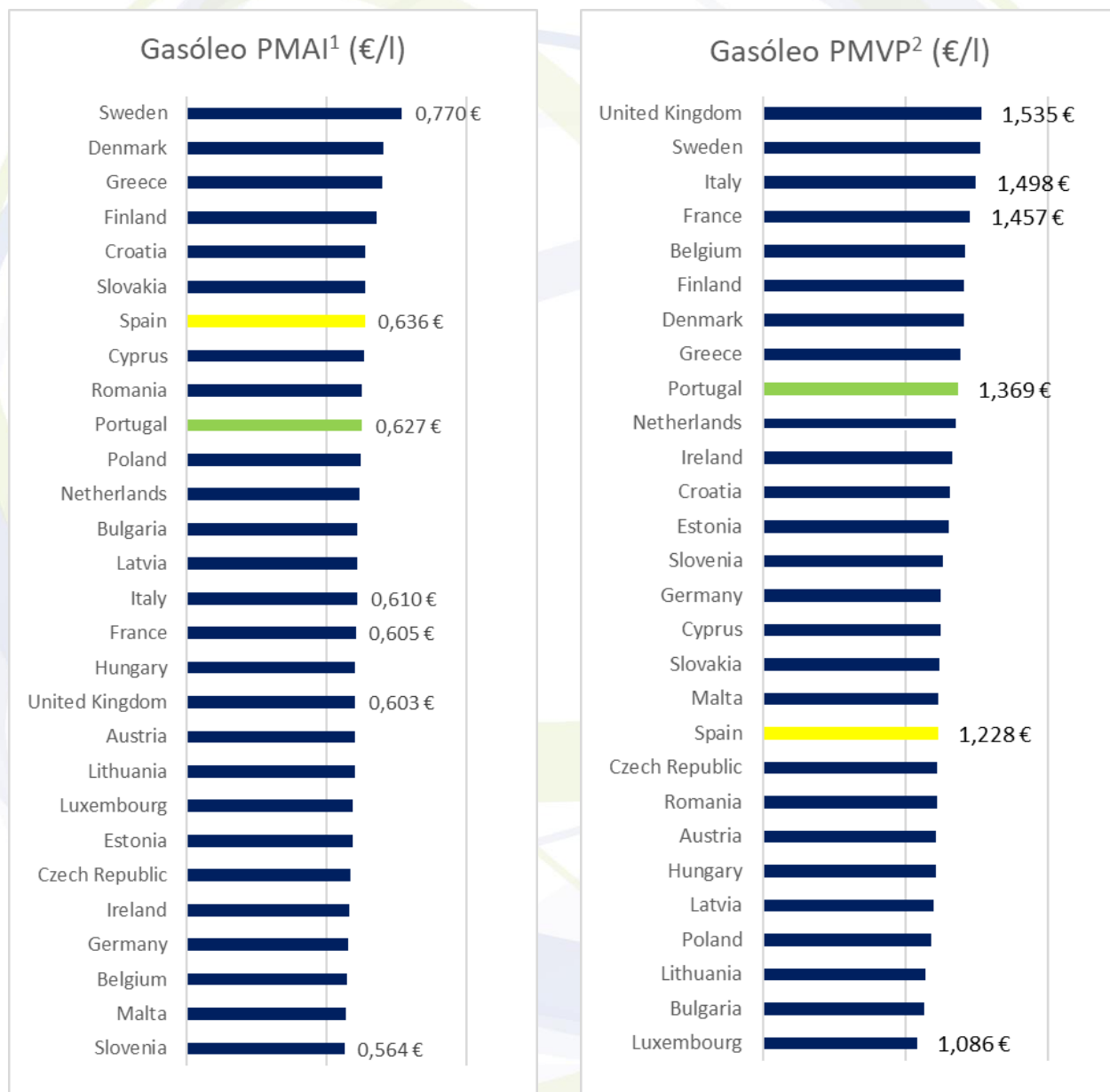
	Preço + Frete (CIF Lisboa)	Adicional por incorporação de biocombustível	Descarga, armazenagem e reservas	Enchimento	ISP	IVA	Preço de Referência
Gasolina	0,468 €	0,016 €	0,006 €	0,000 €	0,643 €	0,260 €	1,392 €
Gasóleo	0,470 €	0,016 €	0,006 €	0,000 €	0,486 €	0,225 €	1,204 €
GPL Butano	0,520 €	0,000 €	0,017 €	0,068 €	0,045 €	0,150 €	0,800 €
GPL Propano	0,490 €	0,000 €	0,017 €	0,072 €	0,045 €	0,144 €	0,768 €
GPL Auto	0,251 €	0,000 €	0,009 €	0,000 €	0,147 €	0,093 €	0,500 €

Data: 01/04/2019

	Preço + Frete (CIF Lisboa)	Adicional por incorporação de biocombustível	Descarga, armazenagem e reservas	Enchimento	ISP	IVA	Preço de Referência
Gasolina	0,463 €	0,016 €	0,006 €	0,000 €	0,643 €	0,259 €	1,387 €
Gasóleo	0,469 €	0,016 €	0,006 €	0,000 €	0,486 €	0,225 €	1,202 €
GPL Butano	0,521 €	0,000 €	0,017 €	0,068 €	0,045 €	0,150 €	0,801 €
GPL Propano	0,475 €	0,000 €	0,017 €	0,072 €	0,045 €	0,140 €	0,749 €
GPL Auto	0,243 €	0,000 €	0,009 €	0,000 €	0,147 €	0,092 €	0,490 €

## V – Preços dos combustíveis em Portugal e nos restantes países da União Europeia

### Gasóleo rodoviário

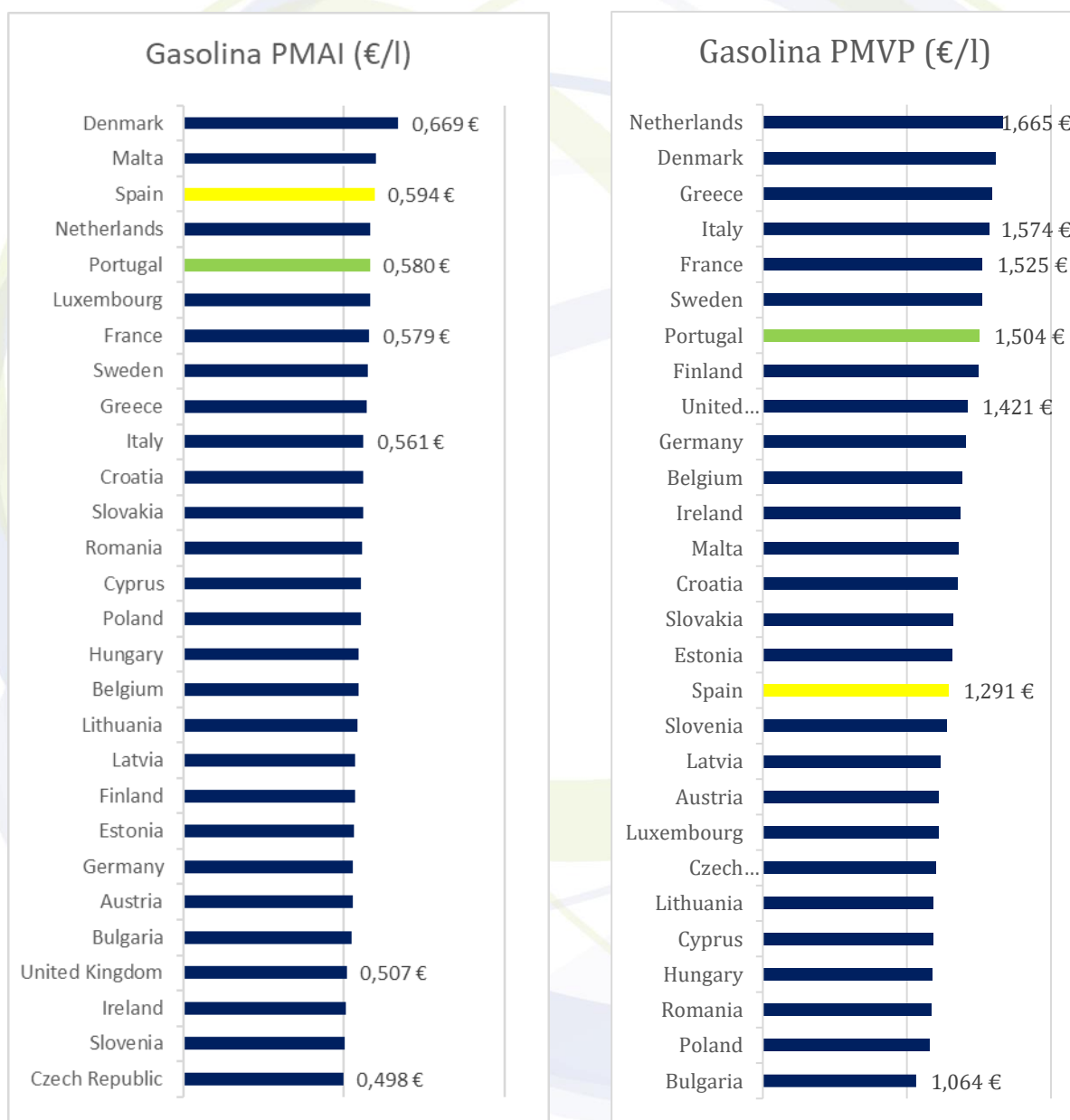


Fonte: Comissão Europeia

<sup>1</sup>PMAI – Preço Médio Antes de Imposto

<sup>2</sup>PMPV – Preço Médio de Venda ao Público

## Gasolina 95



## VI – Reservas Estratégicas

### Cumprimento das obrigações nacionais e internacionais

A Entidade Nacional para o Setor Energético, mais concretamente a Unidade de Reservas Petrolíferas na sua qualidade de Entidade Central de Armazenagem, é responsável por garantir trinta dias de reservas de segurança nacionais.

Os Operadores Obrigados têm a obrigação de constituição dos 90 dias, sendo 30 dias constituídos obrigatoriamente pela ECA e sendo responsáveis pela constituição dos restantes 60 dias em local a informar obrigatoriamente à ENSE.

A ENSE disponibiliza-se para substituir os Operadores Obrigados na constituição de reservas, do seguinte modo:

- Para o grupo dos pequenos Operadores (aqueles que não dispõem de capacidade de armazenagem própria), a ENSE substitui-se-lhes até ao total da sua obrigação (90 dias);
- Para o grupo dos grandes Operadores (aqueles que dispõem de capacidade de armazenagem própria), a ENSE substitui-se-lhes até em mais 30 dias (no total máximo de 60 dias).

Desta forma, os Operadores deverão comunicar as reservas que pretendem constituir atempadamente junto da ENSE em cada trimestre por forma a permitir à ECA ajustar a sua posição de reservas face à necessidade.

De igual modo, os Operadores terão obrigatoriamente que comunicar as introduções ao consumo numa base mensal, até dia 15 do mês seguinte, conforme preconiza o Decreto-lei nº 165/2013.

Os quadros seguintes descrevem a distribuição das reservas asseguradas pela ENSE aos operadores no trimestre anterior. Apresentamos também as reservas ENSE no final do mês de junho de 2018, com as localizações e quantidades.

Fonte: Comissão Europeia

## 1º Trimestre de 2019

Categoria dos Produtos	Reservas constituídas pela ENSE (número médio de dias)		
	A	B	C
Grandes Operadores	49,28	47,59	44,17
Pequenos Operadores	90,00	90,00	90,00

Categoria dos Produtos	Reservas constituídas pelos Operadores (número médio de dias)		
	A	B	C
Grandes Operadores	40,72	42,41	45,83
Pequenos Operadores	0,00	0,00	0,00

Categoria dos Produtos	Reservas constituídas pela ENSE (Ton)		
	A	B	C
Grandes Operadores	137 398	801 922	90 155
Pequenos Operadores	10 939	46 674	1 224
<b>Total</b>	<b>148 337</b>	<b>848 596</b>	<b>91 379</b>

Categoria dos Produtos	Reservas constituídas pelos Operadores (Ton)		
	A	B	C
Grandes Operadores	113 549	714 490	93 548
Pequenos Operadores	0	0	0
<b>Total</b>	<b>113 549</b>	<b>714 490</b>	<b>93 548</b>

## Valor das Reservas da ENSE

28 de dezembro de 2018 (€)

Produto (Categoria)	Valor em €
Petróleo Bruto	158 943 915,82
Gasolina (Categoria A)	20 945 477,56
Gasóleos (Categoria B)	128 519 336,75
Fuelóleos (Categoria C)	12 126 506,02
GPL (Categoria C)	2 001 571,50
<b>Total das Reservas a 28 de dezembro de 2018</b>	<b>322 536 807,65</b>

## Quadro de Reservas da ENSE em fevereiro de

2019

(TON)				Fevereiro	
<b>PETRÓLEO BRUTO</b>	Localização	natureza			
	Holanda	C.S.O tickets			
	Itália	C.S.O tickets		250 000,000	
	Bélgica	C.S.O tickets			
	Portugal (Petrogal)	C.S.O tickets		69 120,000	
	Alemanha	C.S.O tickets			
	França	C.S.O tickets			
	Petrogal (Matosinhos)	próprias		205 000,000	
Petrogal(Sines)	próprias		333 081,600		
			<b>TOTAL CRUDE</b>	<b>857 201,600</b>	
<b>PRODUTOS ACABADOS</b>	cat.				
	<b>A</b>	Holanda/Apetra	C.S.O tickets		
		Espanha	C.S.O tickets		
		Petrogal(Sines)	próprias		35 550,000
		Petrogal (Ptº Brandão)	próprias		
		CLC	próprias		5 200,000
		Petrogal (Aveiras)	próprias		
		Petrogal (Matosinhos)	próprias		10 650,000
		Petrogal (Tanquisado)	próprias		
				<b>TOTAL A</b>	<b>51 400,000</b>
	<b>B</b>	Portugal (Torrejana)	C.S.O tickets		
		Bélgica	C.S.O tickets		
		Espanha	C.S.O tickets		
		Holanda	C.S.O tickets		
		Letónia	C.S.O tickets		
		Petrogal(Sines)	delegadas		
		Petrogal(Sines)	próprias		95 386,000
		Petrogal (Ptº Brandão)	próprias		
		Petrogal (Matosinhos)	próprias		43 000,000
		CLC	próprias		20 000,000
		POL NATO	próprias		139 591,543
		Petrogal (Aveiras)	próprias		
		Petrogal (Tanquisado)	próprias		
	CLH (Tarragona)	próprias			
				<b>TOTAL B</b>	<b>297 977,543</b>
	<b>C</b>	Holanda	C.S.O tickets		
		Espanha	C.S.O tickets		
		Portugal	C.S.O tickets		
		Suécia	C.S.O tickets		
		Italia	C.S.O tickets		
		Petrogal(Sines)	próprias		14 000,000
		Petrogal (Matosinhos)	próprias		31 000,000
					<b>TOTAL FUELÓLEO</b>
Holanda		C.S.O tickets			
Petrogal(Sines)		próprias		4 000,000	
CLC		próprias		500,000	
Petrogal (Matosinhos)		próprias		1 500,000	
Petrogal (Aveiras)		próprias			
Petrogal (Perafita)		próprias			
				<b>TOTAL GPL</b>	<b>6 000,000</b>
				<b>TOTAL C</b>	<b>51 000,000</b>
				<b>Total</b>	<b>1 257 579,143</b>
			<b>Tickets</b>	<b>319 120,000</b>	
			<b>Físicas</b>	<b>938 459,143</b>	