

Relatório Semanal sobre Combustíveis

22 de maio de 2019



Mercado de
Combustíveis



Energia
Elétrica



Energias
Renováveis



Gás Natural



Biocombustíveis



Reservas
Petrolíferas



REPÚBLICA
PORTUGUESA



Portugal
Energia

Índice

| | |
|--|-----------|
| I – Principais destaques..... | 3 |
| <i>Enquadramento Internacional.....</i> | <i>3</i> |
| <i>Preço.....</i> | <i>3</i> |
| II – Enquadramento Internacional | 4 |
| <i>Evolução do Preço do Brent.....</i> | <i>4</i> |
| <i>Evolução das Cotações dos Combustíveis.....</i> | <i>5</i> |
| III - Preço de Referência e Preço de Venda ao Público..... | 6 |
| <i>Gasóleo rodoviário.....</i> | <i>6</i> |
| <i>Gasolina 95.....</i> | <i>7</i> |
| <i>GPL Butano.....</i> | <i>8</i> |
| <i>GPL Propano.....</i> | <i>9</i> |
| IV – Decomposição do Preço de Referência..... | 10 |
| V – Preços dos combustíveis em Portugal e nos restantes países da União Europeia..... | 11 |
| <i>Gasóleo rodoviário.....</i> | <i>11</i> |
| <i>Gasolina 95.....</i> | <i>12</i> |
| VI – Reservas Estratégicas..... | 13 |

I – Principais destaques

Os principais pontos a destacar deste relatório semanal, são os seguintes:

Enquadramento Internacional

A semana de 13 a 17 de maio ficou marcada por alguma volatilidade, registando uma subida das cotações do petróleo, num período marcado pela crescente tensão no Médio Oriente motivada por um ataque de drones lançado por terroristas iemenitas a 2 navios tanque sauditas e que criou problemas no Estreito de Ormuz que é o principal canal de escoamento da produção daquela região essencial para o fornecimento de crude a nível mundial.

Para além disso, a apresentação do relatório mensal da Agência Internacional de Energia (AIE), que destacou a redução em abril da oferta global de petróleo na ordem dos 300 mil barris diários para um total de 99,3 milhões de barris diários, o que ajudou a aumentar a pressão em alta dos preços desta matéria-prima e que levou a que a variação semanal do WTI e do BRENT fosse de, respetivamente, +2% e +1,7%.

3

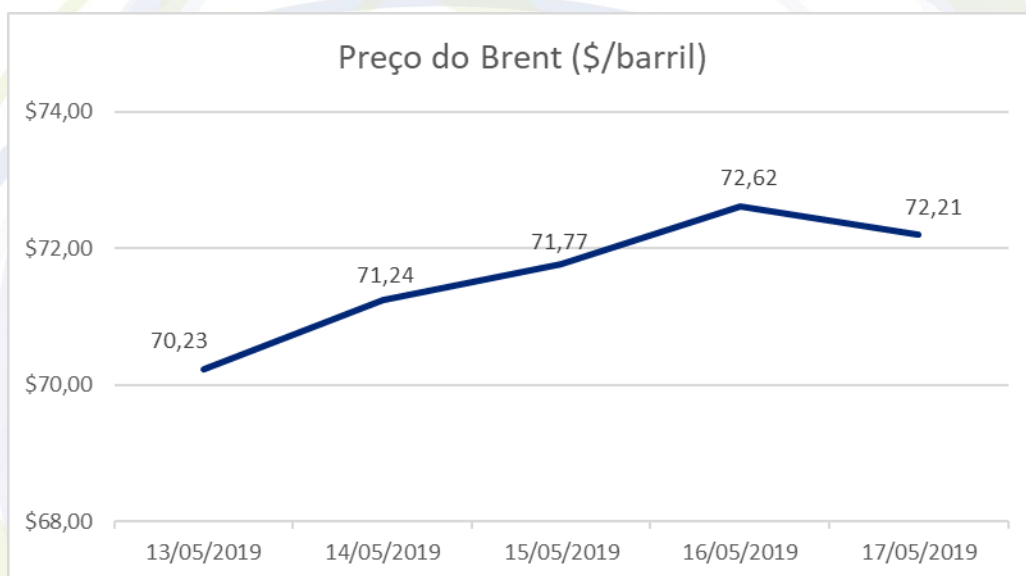
Preço

O cenário do lado da oferta do mercado ajudou a comprovar estes movimentos, tendo o petróleo Brent começado a semana a valer 70,23\$ (fecho da primeira sessão) e encerrado a sessão de 17 de maio a valer 72,21\$ (traduzindo-se numa subida de 1,98\$).

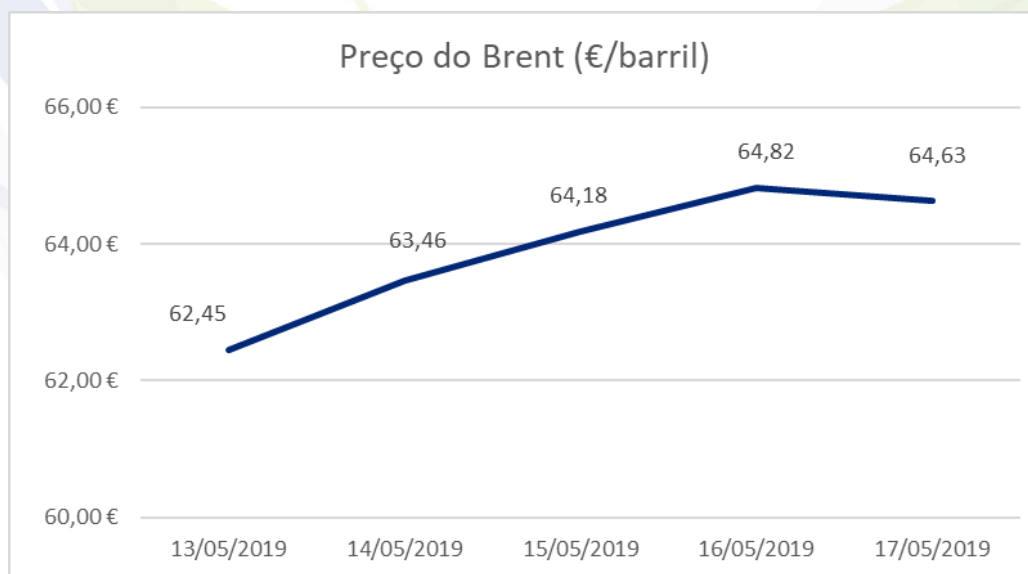
Quanto aos preços de referência ENSE, entre os dias 13 e 17 de maio, registaram-se subidas de 3,6 cts/l no preço da gasolina simples 95 e de 1,9 cts/l no gasóleo simples. No mesmo período, no PMVP, registou-se uma descida de 1,0 cts/l na gasolina simples 95 e de 0,3 cts/l do gasóleo simples.

II- Enquadramento Internacional

Evolução do Preço do Brent

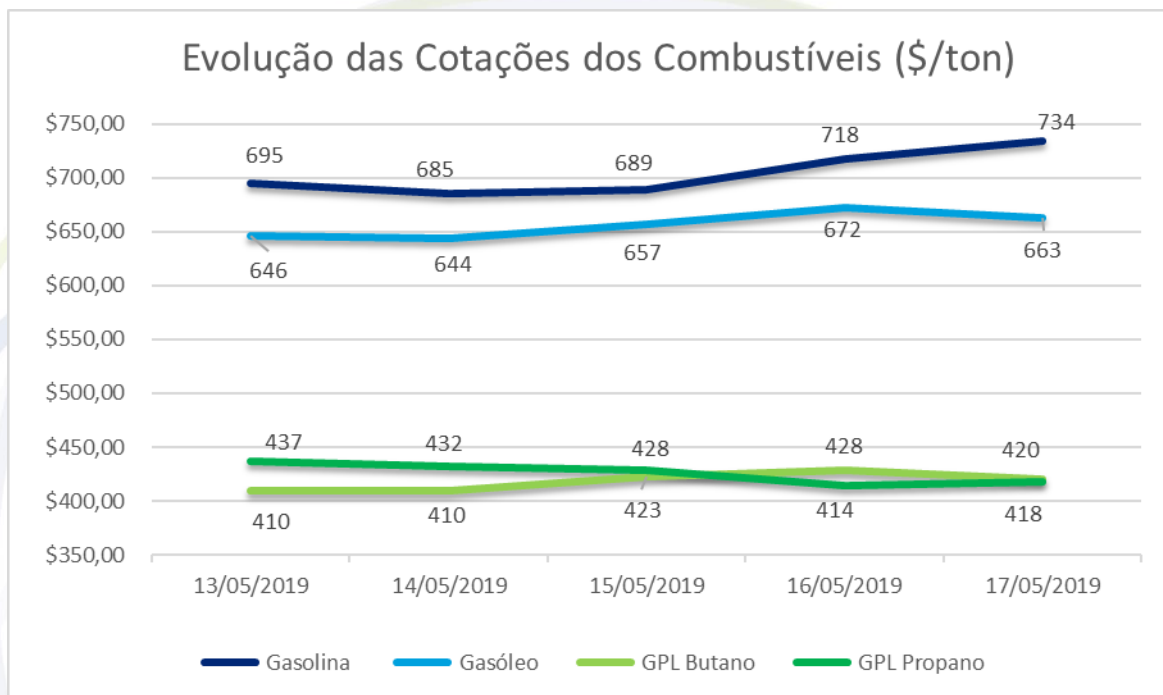


Fonte: Bloomberg



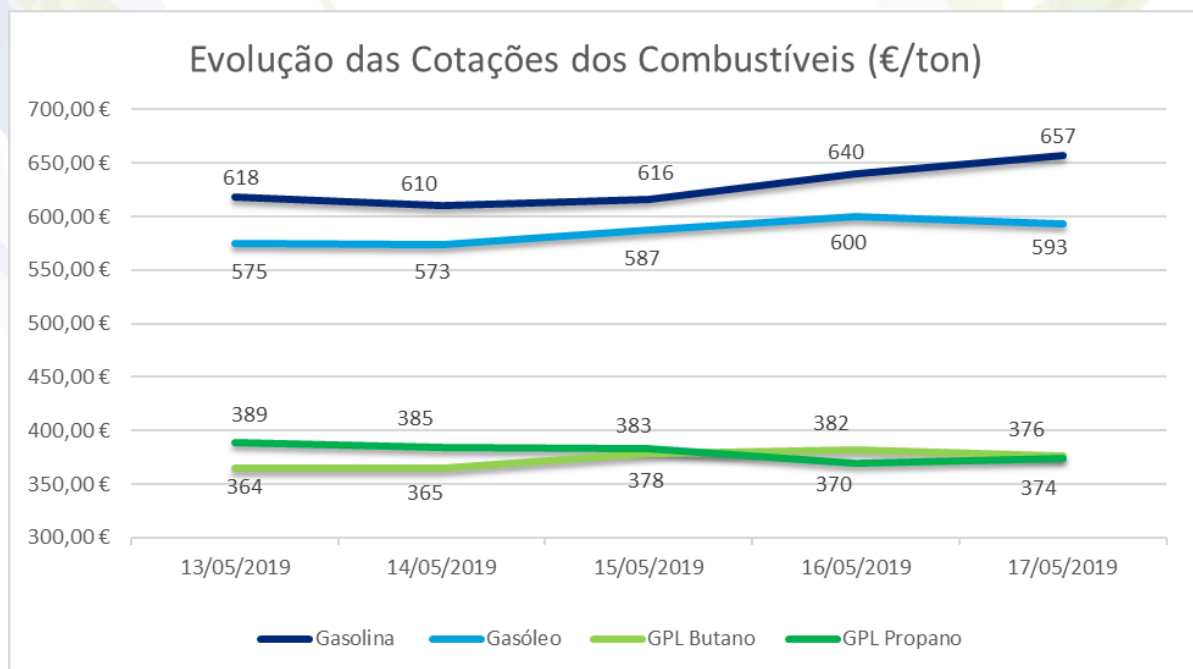
Fonte: Bloomberg

Evolução das Cotações dos Combustíveis



Fonte: Bloomberg

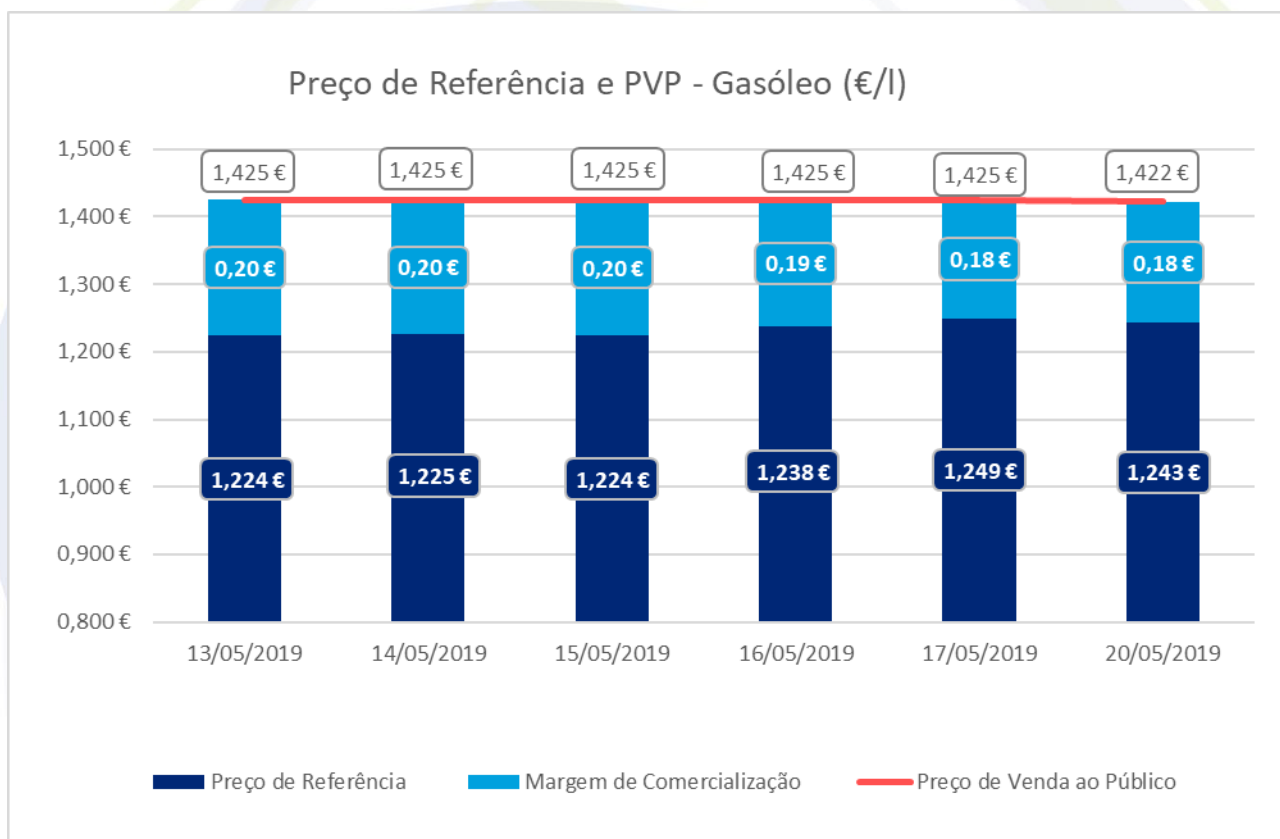
5



Fonte: Bloomberg

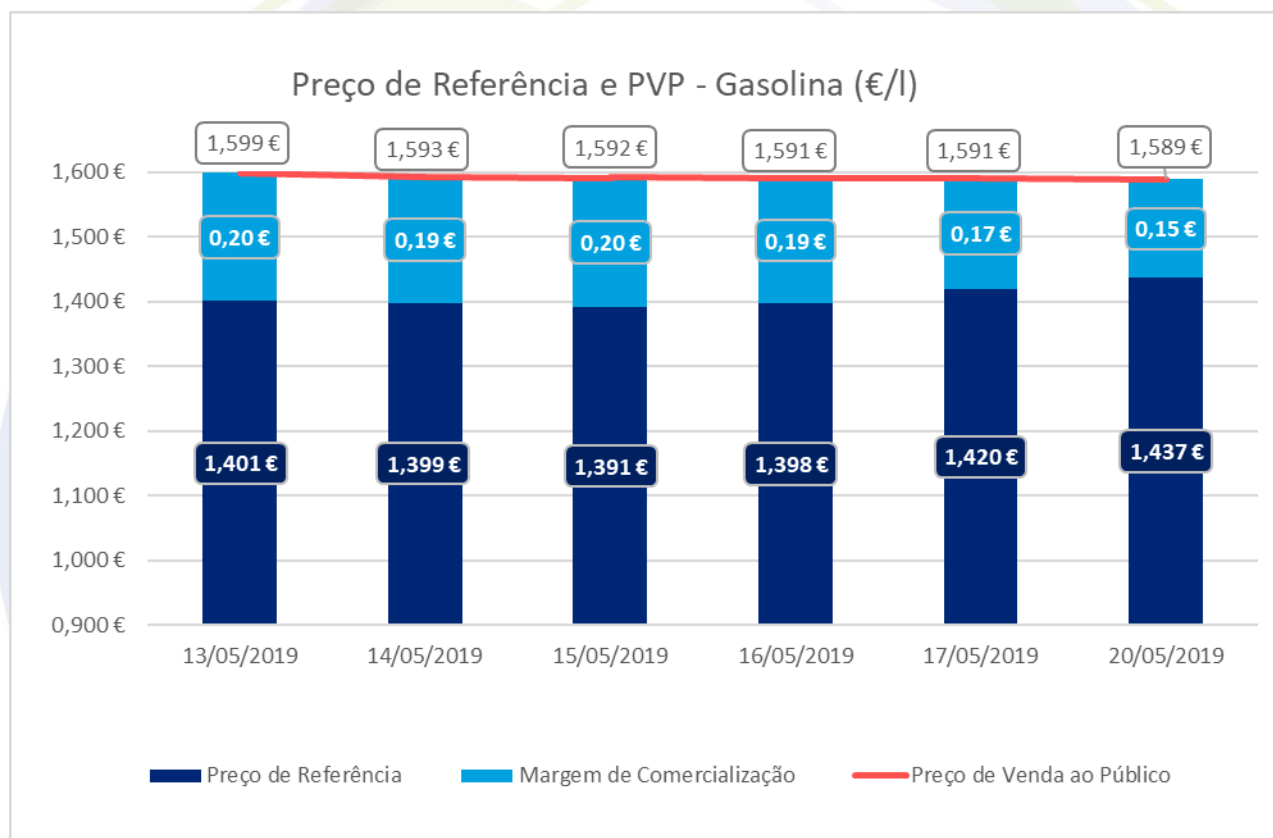
III – Preço de Referência e Preço de Venda ao Público

Gasóleo rodoviário



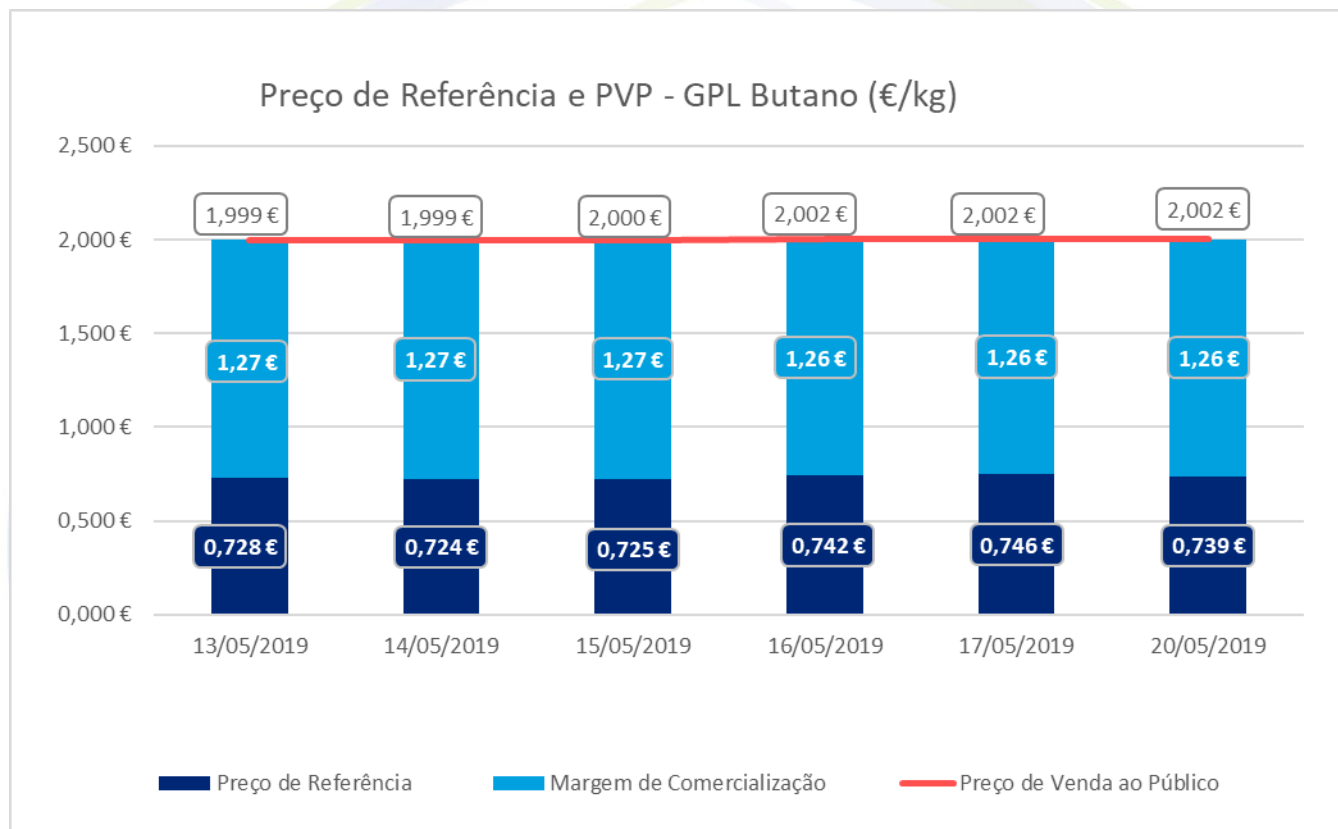
Fonte: ENSE

Gasolina 95



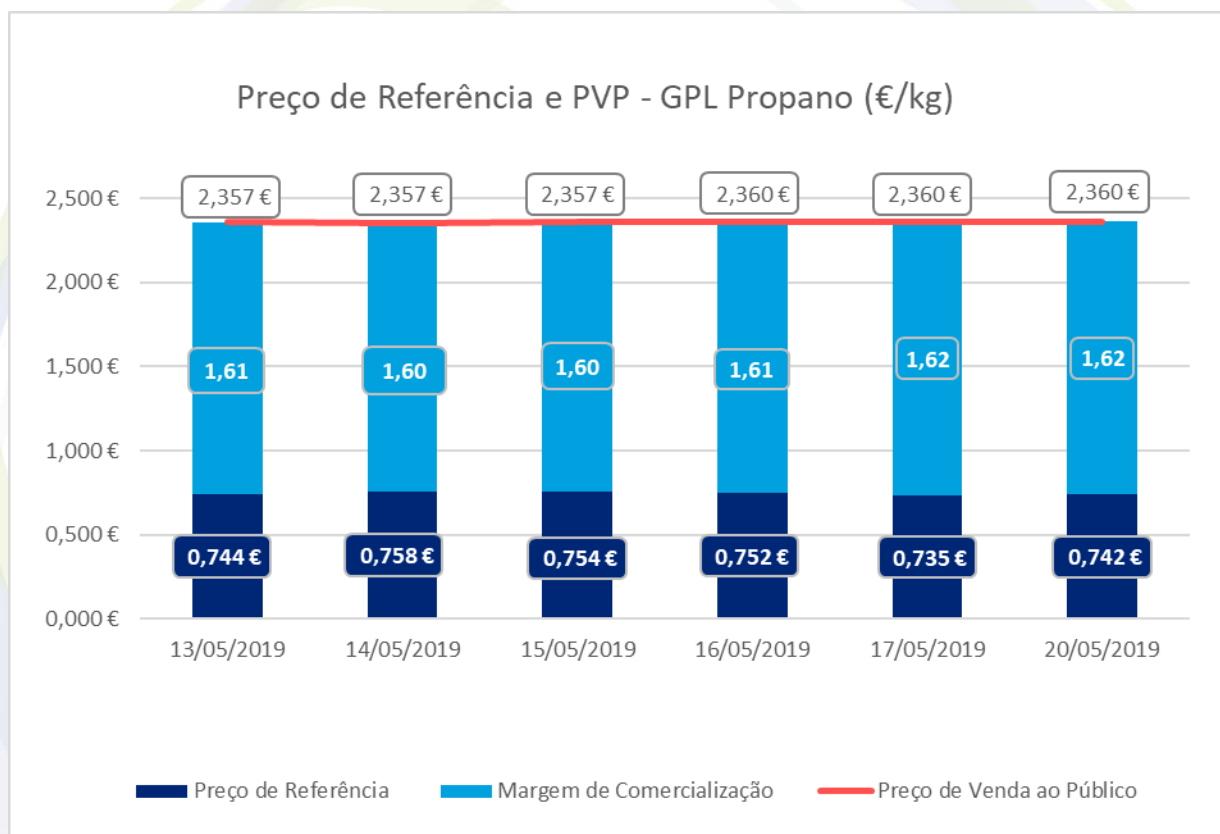
Fonte: ENSE

GPL Butano



Fonte: ENSE

GPL Propano



Fonte: ENSE

IV – Decomposição do Preço de Referência

Data: 17/05/2019

| | Preço + Frete (CIF Lisboa) | Adicional por incorporação de biocombustível | Descarga, armazenagem e reservas | Enchimento | ISP | IVA | Preço de Referência |
|-------------|----------------------------|--|----------------------------------|------------|---------|---------|---------------------|
| Gasolina | 0,488 € | 0,018 € | 0,006 € | 0,000 € | 0,643 € | 0,266 € | 1,420 € |
| Gasóleo | 0,512 € | 0,012 € | 0,006 € | 0,000 € | 0,486 € | 0,234 € | 1,249 € |
| GPL Butano | 0,477 € | 0,000 € | 0,017 € | 0,068 € | 0,045 € | 0,140 € | 0,746 € |
| GPL Propano | 0,464 € | 0,000 € | 0,017 € | 0,072 € | 0,045 € | 0,138 € | 0,735 € |
| GPL Auto | 0,237 € | 0,000 € | 0,009 € | 0,000 € | 0,147 € | 0,090 € | 0,483 € |

Data: 16/05/2019

| | Preço + Frete (CIF Lisboa) | Adicional por incorporação de biocombustível | Descarga, armazenagem e reservas | Enchimento | ISP | IVA | Preço de Referência |
|-------------|----------------------------|--|----------------------------------|------------|---------|---------|---------------------|
| Gasolina | 0,470 € | 0,018 € | 0,006 € | 0,000 € | 0,643 € | 0,261 € | 1,398 € |
| Gasóleo | 0,501 € | 0,013 € | 0,006 € | 0,000 € | 0,486 € | 0,231 € | 1,238 € |
| GPL Butano | 0,473 € | 0,000 € | 0,017 € | 0,068 € | 0,045 € | 0,139 € | 0,742 € |
| GPL Propano | 0,478 € | 0,000 € | 0,017 € | 0,072 € | 0,045 € | 0,141 € | 0,752 € |
| GPL Auto | 0,244 € | 0,000 € | 0,009 € | 0,000 € | 0,147 € | 0,092 € | 0,492 € |

Data: 15/05/2019

| | Preço + Frete (CIF Lisboa) | Adicional por incorporação de biocombustível | Descarga, armazenagem e reservas | Enchimento | ISP | IVA | Preço de Referência |
|-------------|----------------------------|--|----------------------------------|------------|---------|---------|---------------------|
| Gasolina | 0,465 € | 0,017 € | 0,006 € | 0,000 € | 0,643 € | 0,260 € | 1,391 € |
| Gasóleo | 0,489 € | 0,014 € | 0,006 € | 0,000 € | 0,486 € | 0,229 € | 1,224 € |
| GPL Butano | 0,460 € | 0,000 € | 0,017 € | 0,068 € | 0,045 € | 0,136 € | 0,725 € |
| GPL Propano | 0,479 € | 0,000 € | 0,017 € | 0,072 € | 0,045 € | 0,141 € | 0,754 € |
| GPL Auto | 0,245 € | 0,000 € | 0,009 € | 0,000 € | 0,147 € | 0,092 € | 0,493 € |

Data: 14/05/2019

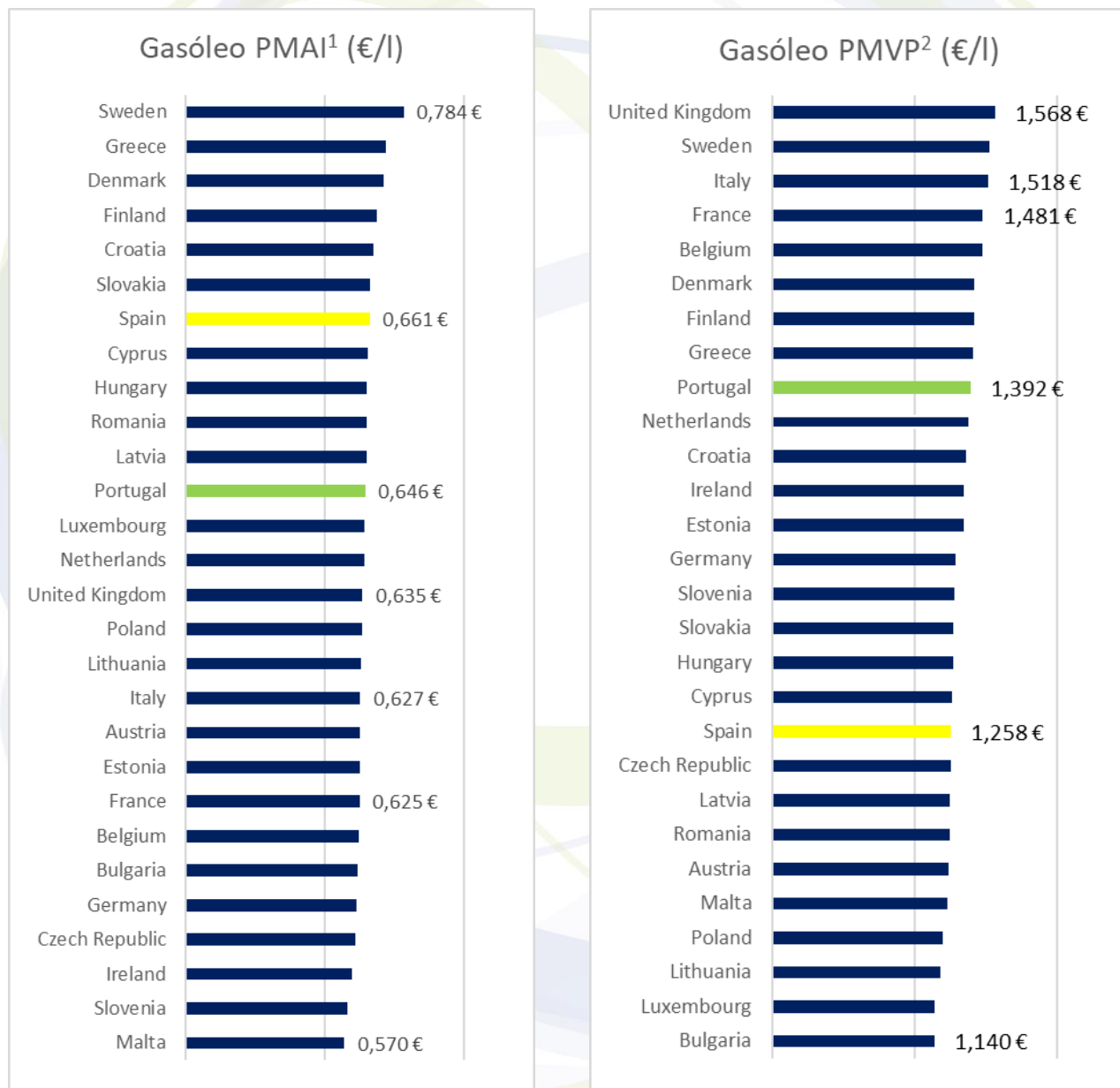
| | Preço + Frete (CIF Lisboa) | Adicional por incorporação de biocombustível | Descarga, armazenagem e reservas | Enchimento | ISP | IVA | Preço de Referência |
|-------------|----------------------------|--|----------------------------------|------------|---------|---------|---------------------|
| Gasolina | 0,471 € | 0,017 € | 0,006 € | 0,000 € | 0,643 € | 0,262 € | 1,399 € |
| Gasóleo | 0,491 € | 0,013 € | 0,006 € | 0,000 € | 0,486 € | 0,229 € | 1,225 € |
| GPL Butano | 0,459 € | 0,000 € | 0,017 € | 0,068 € | 0,045 € | 0,135 € | 0,724 € |
| GPL Propano | 0,483 € | 0,000 € | 0,017 € | 0,072 € | 0,045 € | 0,142 € | 0,758 € |
| GPL Auto | 0,247 € | 0,000 € | 0,009 € | 0,000 € | 0,147 € | 0,093 € | 0,495 € |

Data: 13/05/2019

| | Preço + Frete (CIF Lisboa) | Adicional por incorporação de biocombustível | Descarga, armazenagem e reservas | Enchimento | ISP | IVA | Preço de Referência |
|-------------|----------------------------|--|----------------------------------|------------|---------|---------|---------------------|
| Gasolina | 0,472 € | 0,018 € | 0,006 € | 0,000 € | 0,643 € | 0,262 € | 1,401 € |
| Gasóleo | 0,489 € | 0,014 € | 0,006 € | 0,000 € | 0,486 € | 0,229 € | 1,224 € |
| GPL Butano | 0,462 € | 0,000 € | 0,017 € | 0,068 € | 0,045 € | 0,136 € | 0,728 € |
| GPL Propano | 0,471 € | 0,000 € | 0,017 € | 0,072 € | 0,045 € | 0,139 € | 0,744 € |
| GPL Auto | 0,241 € | 0,000 € | 0,009 € | 0,000 € | 0,147 € | 0,091 € | 0,488 € |

V – Preços dos combustíveis em Portugal e nos restantes países da União Europeia

Gasóleo rodoviário

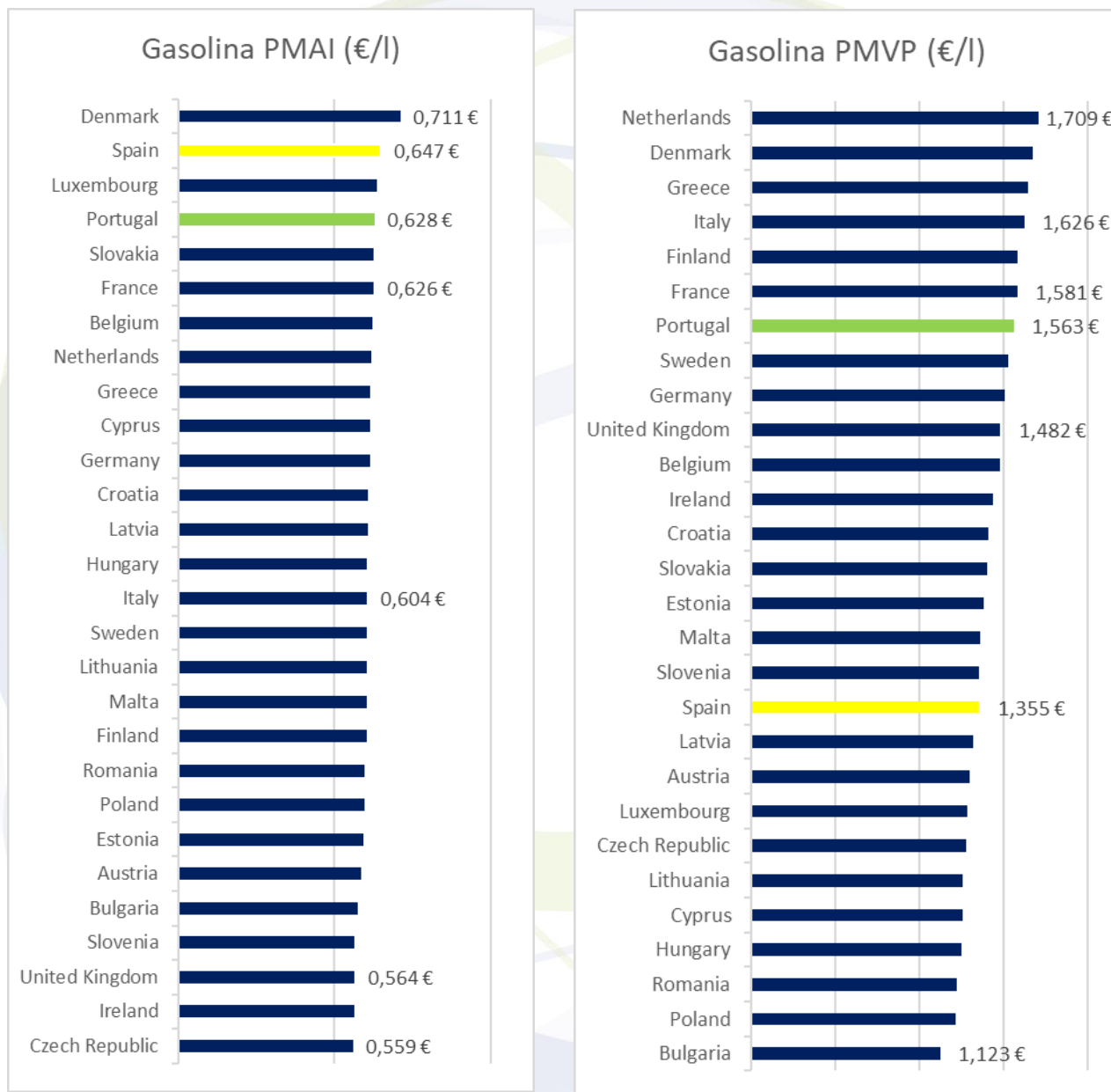


¹PMAI – Preço Médio Antes de Imposto

²PMPV – Preço Médio de Venda ao Público

Fonte: Comissão Europeia

Gasolina 95



VI – Reservas Estratégicas

Cumprimento das obrigações nacionais e internacionais

A Entidade Nacional para o Setor Energético, mais concretamente a Unidade de Reservas Petrolíferas na sua qualidade de Entidade Central de Armazenagem, é responsável por garantir trinta dias de reservas de segurança nacionais.

Os Operadores Obrigados têm a obrigação de constituição dos 90 dias, sendo 30 dias constituídos obrigatoriamente pela ECA e sendo responsáveis pela constituição dos restantes 60 dias em local a informar obrigatoriamente à ENSE.

A ENSE disponibiliza-se para substituir os Operadores Obrigados na constituição de reservas, do seguinte modo:

- Para o grupo dos pequenos Operadores (aqueles que não dispõem de capacidade de armazenagem própria), a ENSE substitui-se-lhes até ao total da sua obrigação (90 dias);
- Para o grupo dos grandes Operadores (aqueles que dispõem de capacidade de armazenagem própria), a ENSE substitui-se-lhes até em mais 30 dias (no total máximo de 60 dias).

Desta forma, os Operadores deverão comunicar as reservas que pretendem constituir atempadamente junto da ENSE em cada trimestre por forma a permitir à ECA ajustar a sua posição de reservas face à necessidade.

De igual modo, os Operadores terão obrigatoriamente que comunicar as introduções ao consumo numa base mensal, até dia 15 do mês seguinte, conforme preconiza o Decreto-lei nº 165/2013.

Fonte: Comissão Europeia

Os quadros seguintes descrevem a distribuição das reservas asseguradas pela ENSE aos operadores no trimestre anterior. Apresentamos também as reservas ENSE no final do mês de junho de 2018, com as localizações e quantidades.

2º Trimestre de 2019

| | Reservas constituídas pela ENSE (número médio de dias) | | |
|------------------------|---|-------|-------|
| Categoria dos Produtos | A | B | C |
| Grandes Operadores | 50,07 | 47,66 | 44,33 |
| Pequenos Operadores | 90,00 | 90,00 | 90,00 |

| | Reservas constituídas pelos Operadores (número médio de dias) | | |
|------------------------|--|-------|-------|
| Categoria dos Produtos | A | B | C |
| Grandes Operadores | 39,93 | 42,34 | 45,67 |
| Pequenos Operadores | 0,00 | 0,00 | 0,00 |

| | Reservas constituídas pela ENSE (Ton) | | |
|------------------------|--|----------------|---------------|
| Categoria dos Produtos | A | B | C |
| Grandes Operadores | 138 917 | 822 499 | 88 569 |
| Pequenos Operadores | 11 604 | 56 506 | 1 055 |
| Total | 150 521 | 879 005 | 89 624 |

| | Reservas constituídas pelos Operadores (Ton) | | |
|------------------------|---|----------------|---------------|
| Categoria dos Produtos | A | B | C |
| Grandes Operadores | 110 790 | 730 529 | 91 248 |
| Pequenos Operadores | 0 | 0 | 0 |
| Total | 110 790 | 730 529 | 91 248 |

Valor das Reservas da ENSE

28 de dezembro de 2018 (€)

| Produto (Categoria) | Valor em € |
|--|-----------------------|
| Petróleo Bruto | 158 943 915,82 |
| Gasolina (Categoria A) | 20 945 477,56 |
| Gasóleos (Categoria B) | 128 519 336,75 |
| Fuelóleos (Categoria C) | 12 126 506,02 |
| GPL (Categoria C) | 2 001 571,50 |
| Total das Reservas a 28 de dezembro de 2018 | 322 536 807,65 |

Quadro de Reservas da ENSE em março de 2019

| (TON) | | | | Março | |
|--------------------------|-----------------------|------------------------|--------------------|----------------------|-----------------------|
| | Localização | natureza | | | |
| PETRÓLEO BRUTO | Holanda | C.S.O tickets | | | |
| | Itália | C.S.O tickets | | 250 000,000 | |
| | Bélgica | C.S.O tickets | | | |
| | Portugal (Petrogal) | C.S.O tickets | | 69 120,000 | |
| | Alemanha | C.S.O tickets | | | |
| | França | C.S.O tickets | | | |
| | | | | | |
| | Petrogal (Matosinhos) | próprias | | 195 000,000 | |
| | Petrogal(Sines) | próprias | | 343 081,600 | |
| | | | TOTAL CRUDE | 857 201,600 | |
| PRODUTOS ACABADOS | cát. | | | | |
| | A | Holanda/Apetra | C.S.O tickets | | |
| | | Espanha | C.S.O tickets | | |
| | | Petrogal(Sines) | próprias | | 37 550,000 |
| | | Petrogal (Ptº Brandão) | próprias | | |
| | | CLC | próprias | | 5 200,000 |
| | | Petrogal (Aveiras) | próprias | | |
| | | Petrogal (Matosinhos) | próprias | | 8 650,000 |
| | | Petrogal (Tanquisado) | próprias | | |
| | | | | TOTAL A | 51 400,000 |
| | B | Portugal (Torrejana) | C.S.O tickets | | |
| | | Bélgica | C.S.O tickets | | |
| | | Espanha | C.S.O tickets | | |
| | | Holanda | C.S.O tickets | | |
| | | Letónia | C.S.O tickets | | |
| | | Petrogal(Sines) | delegadas | | |
| | | Petrogal(Sines) | próprias | | 95 386,000 |
| | | Petrogal (Ptº Brandão) | próprias | | |
| | | Petrogal (Matosinhos) | próprias | | 43 000,000 |
| | | CLC | próprias | | 20 000,000 |
| | | POL NATO | próprias | | 139 591,543 |
| | | Petrogal (Aveiras) | próprias | | |
| | | Petrogal (Tanquisado) | próprias | | |
| | CLH (Tarragona) | próprias | | | |
| | | | | TOTAL B | 297 977,543 |
| | C | Holanda | C.S.O tickets | | |
| | | Espanha | C.S.O tickets | | |
| | | Portugal | C.S.O tickets | | |
| | | Suécia | C.S.O tickets | | |
| | | Itália | C.S.O tickets | | |
| | | Petrogal(Sines) | próprias | | 14 000,000 |
| | | Petrogal (Matosinhos) | próprias | | 31 000,000 |
| | | | | | TOTAL FUELÓLEO |
| Holanda | | C.S.O tickets | | | |
| Petrogal(Sines) | | próprias | | 4 300,000 | |
| CLC | | próprias | | 500,000 | |
| Petrogal (Matosinhos) | | próprias | | 1 200,000 | |
| Petrogal (Aveiras) | | próprias | | | |
| Petrogal (Perafita) | | próprias | | | |
| | | | | TOTAL GPL | 6 000,000 |
| | | | | TOTAL C | 51 000,000 |
| | | | Total | 1 257 579,143 | |
| | | | Tickets | 319 120,000 | |
| | | | Físicas | 938 459,143 | |