

# Relatório Semanal sobre Combustíveis

5 de junho de 2019



Mercado de  
Combustíveis



Energia  
Elétrica



Energias  
Renováveis



Gás Natural



Biocombustíveis



Reservas  
Petrolíferas



REPÚBLICA  
PORTUGUESA



Portugal  
Energia

## Índice

<b>I – Principais destaques.....</b>	<b>3</b>
<i>Enquadramento Internacional.....</i>	<i>3</i>
<i>Preço.....</i>	<i>3</i>
<b>II – Enquadramento Internacional .....</b>	<b>4</b>
<i>Evolução do Preço do Brent.....</i>	<i>4</i>
<i>Evolução das Cotações dos Combustíveis.....</i>	<i>5</i>
<b>III - Preço de Referência e Preço de Venda ao Público.....</b>	<b>6</b>
<i>Gasóleo rodoviário.....</i>	<i>6</i>
<i>Gasolina 95.....</i>	<i>7</i>
<i>GPL Butano.....</i>	<i>8</i>
<i>GPL Propano.....</i>	<i>9</i>
<b>IV – Decomposição do Preço de Referência.....</b>	<b>10</b>
<b>V – Preços dos combustíveis em Portugal e nos restantes países da União Europeia.....</b>	<b>11</b>
<i>Gasóleo rodoviário.....</i>	<i>11</i>
<i>Gasolina 95.....</i>	<i>12</i>
<b>VI – Reservas Estratégicas.....</b>	<b>13</b>

## I – Principais destaques

Os principais pontos a destacar deste relatório semanal, são os seguintes:

### Enquadramento Internacional

A semana de 27 a 31 de maio ficou marcada por uma descida acentuada das cotações do petróleo, numa semana marcada pela reação negativa das principais praças financeiras e dos mercados de matérias-primas à notícia da crescente escalada de tensão em relação ao conflito comercial e aduaneira que opõe os EUA e a China e que começa já a provocar efeitos de contágio nos níveis de atividade económica a nível mundial e, logo, na procura de crude.

Para além disso, o facto dos indicadores de atividade do setor petrolífero norte-americano mostrarem incrementos nos seus níveis de produção de petróleo tendo atingido durante a semana anterior 12,3 milhões de barris diários, com uma situação de stocks acima do projetado pelo mercado, o que tem ajudado, em paralelo com a valorização do dólar, a fazer alguma pressão em baixa sobre os preços do crude, o que conduziu a que a variação semanal do WTI e do BRENT fosse de, respetivamente, -8,75% e -6,11%.

3

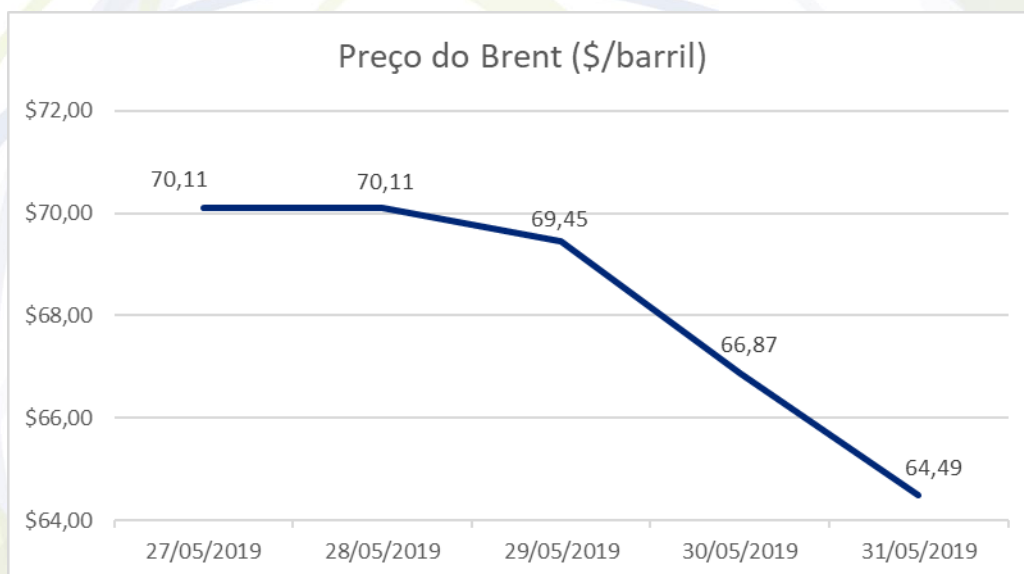
### Preço

O cenário do lado da oferta do mercado ajudou a comprovar estes movimentos, tendo o petróleo Brent começado a semana a valer 70,11\$ (fecho da primeira sessão) e encerrado a sessão de 31 de maio a valer 64,49\$ (traduzindo-se numa descida de 5,62\$).

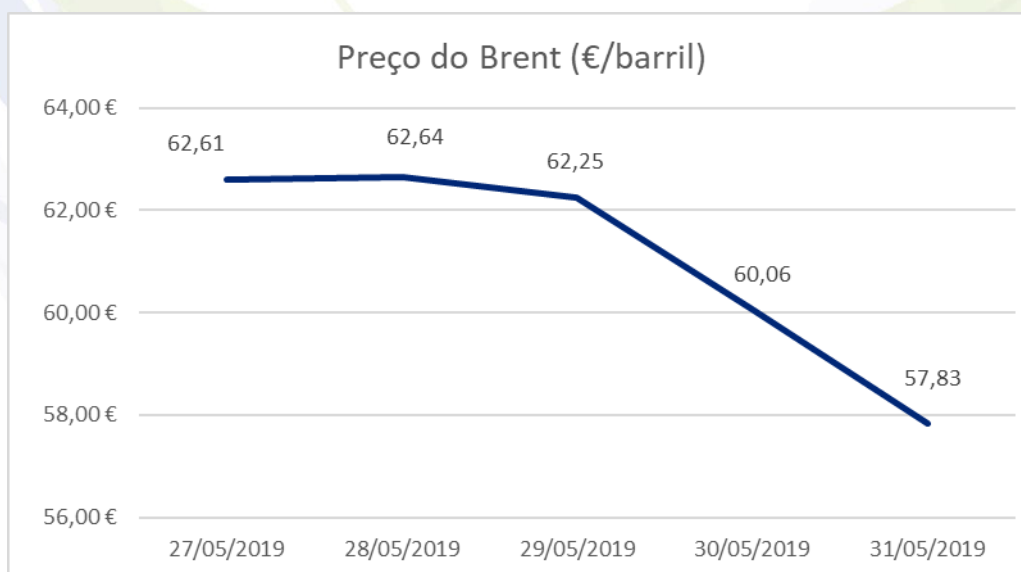
Quanto aos preços de referência ENSE, entre os dias 27 de maio e 3 de junho, registaram-se descidas de 2,0 cts/l no preço da gasolina simples 95 e de 2,1 cts/l no gasóleo simples. No mesmo período, no PMVP, registou-se uma descida de 1,3 cts/l do gasóleo simples, tendo-se mantido o preço da gasolina simples.

## II- Enquadramento Internacional

### Evolução do Preço do Brent

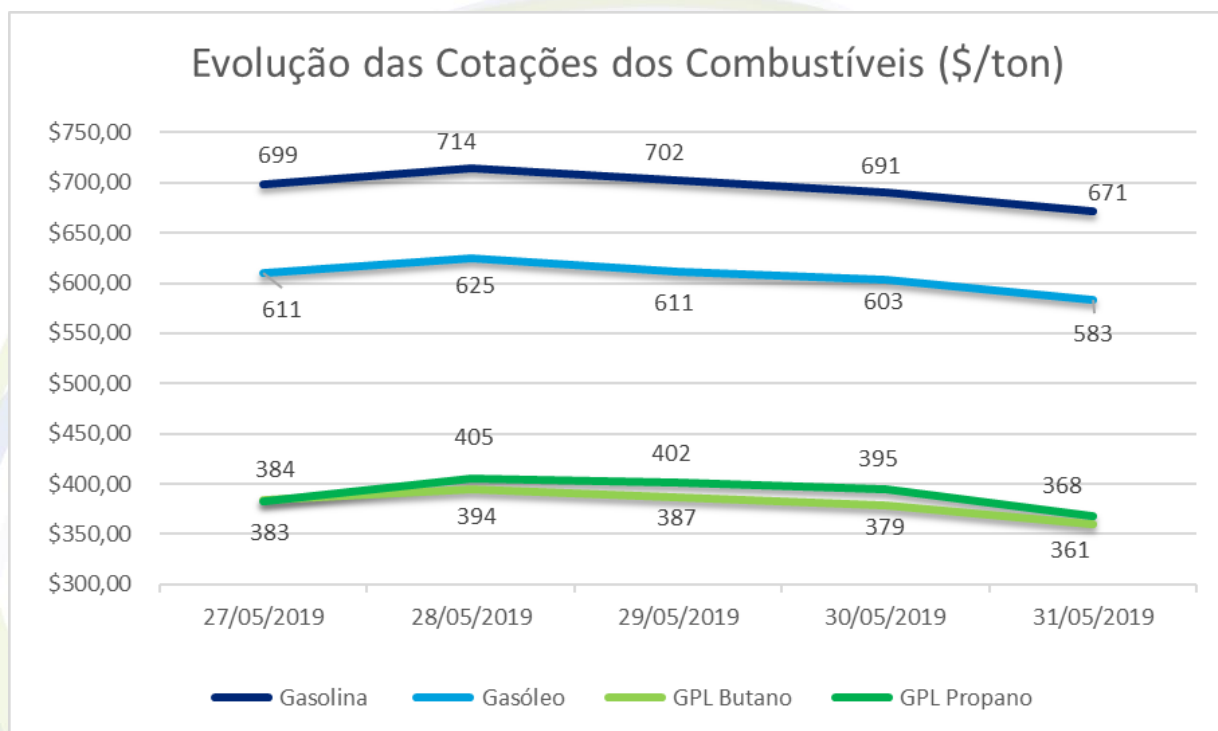


Fonte: Bloomberg

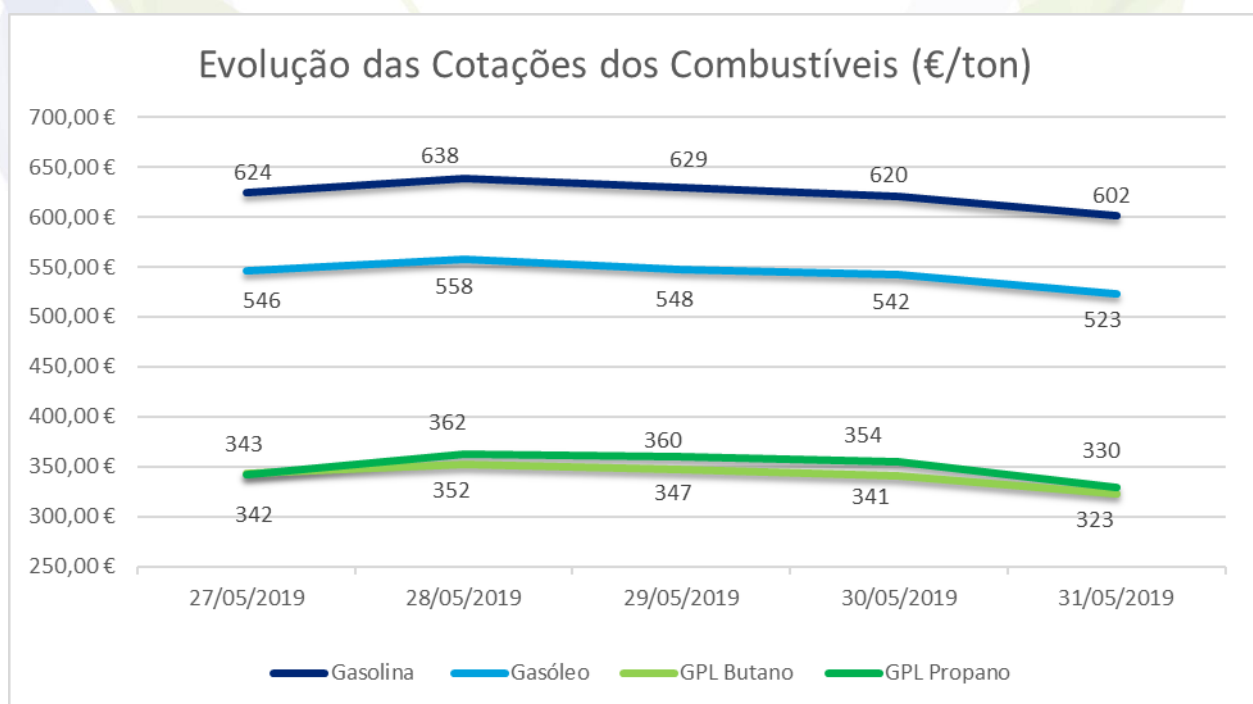


Fonte: Bloomberg

## Evolução das Cotações dos Combustíveis



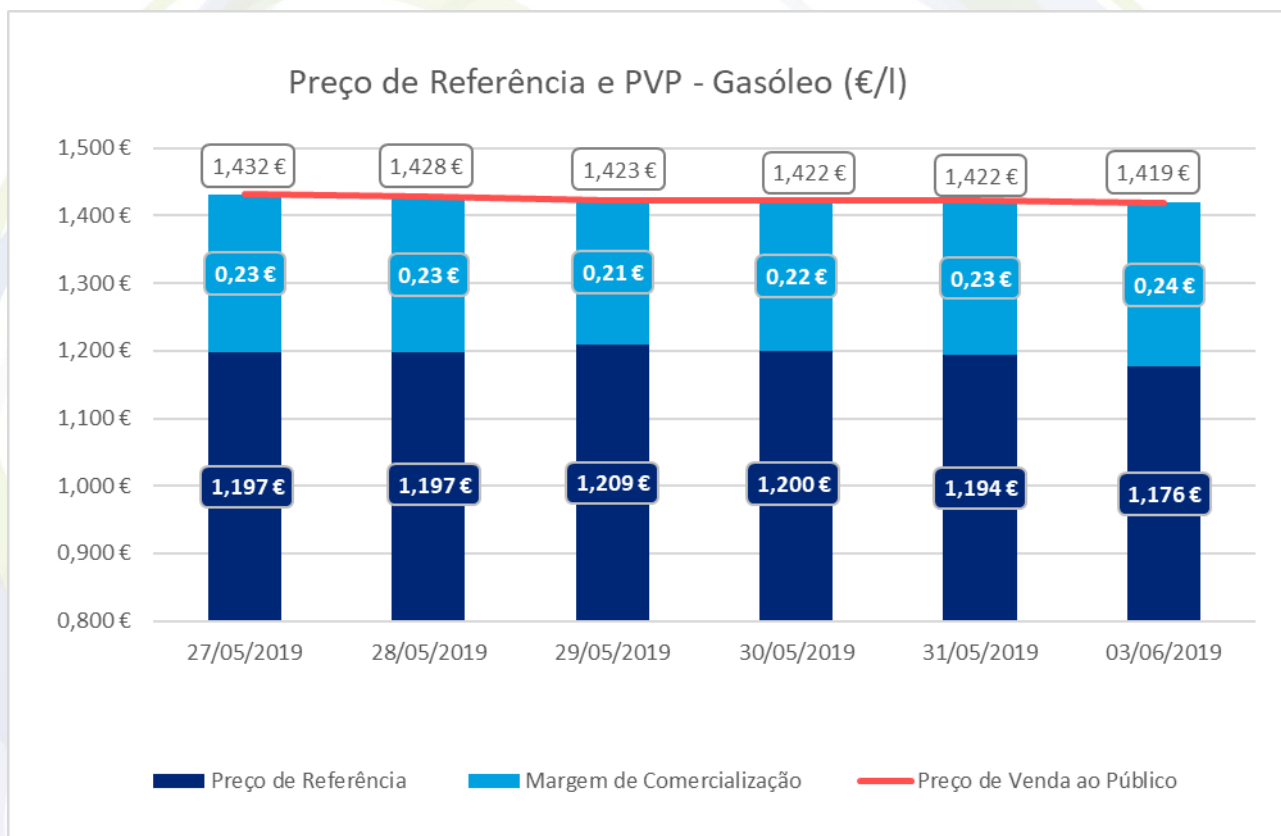
Fonte: Bloomberg



Fonte: Bloomberg

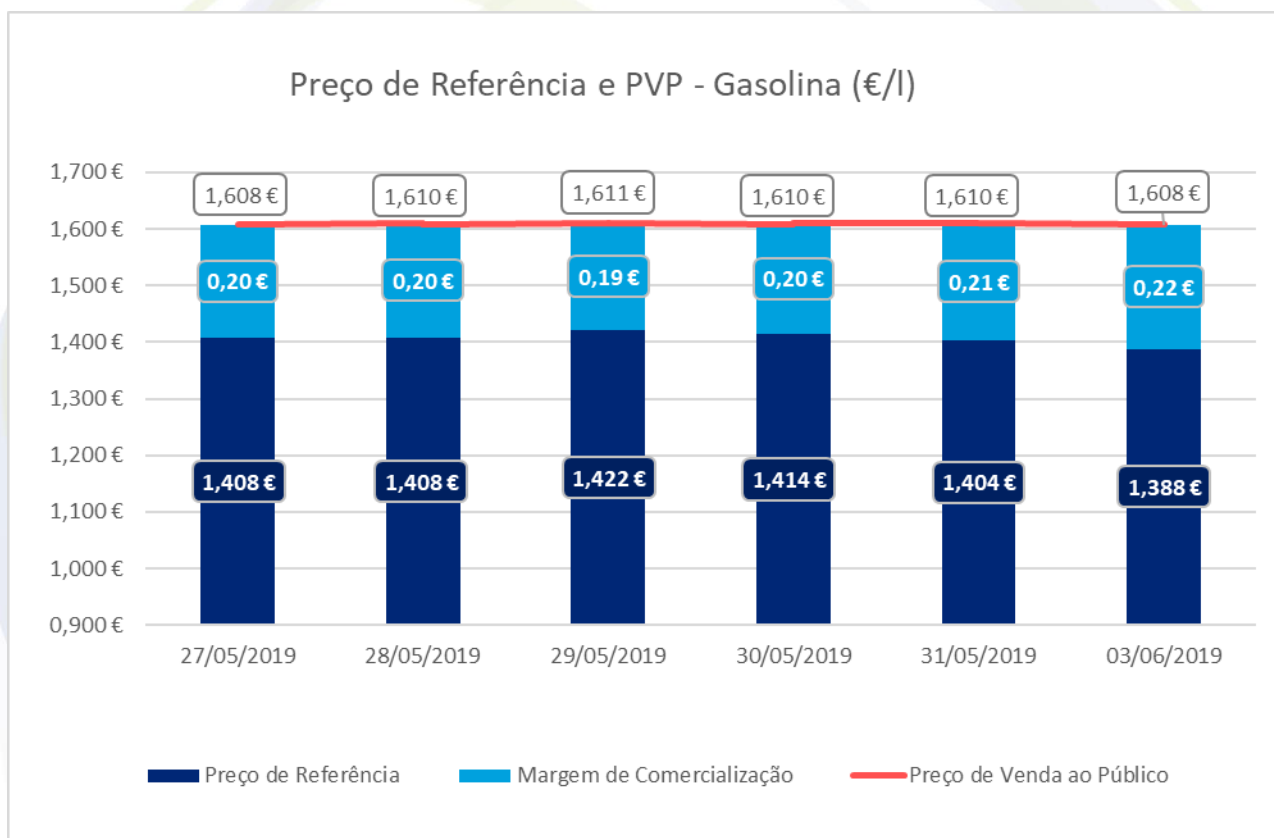
### III – Preço de Referência e Preço de Venda ao Público

#### Gasóleo rodoviário



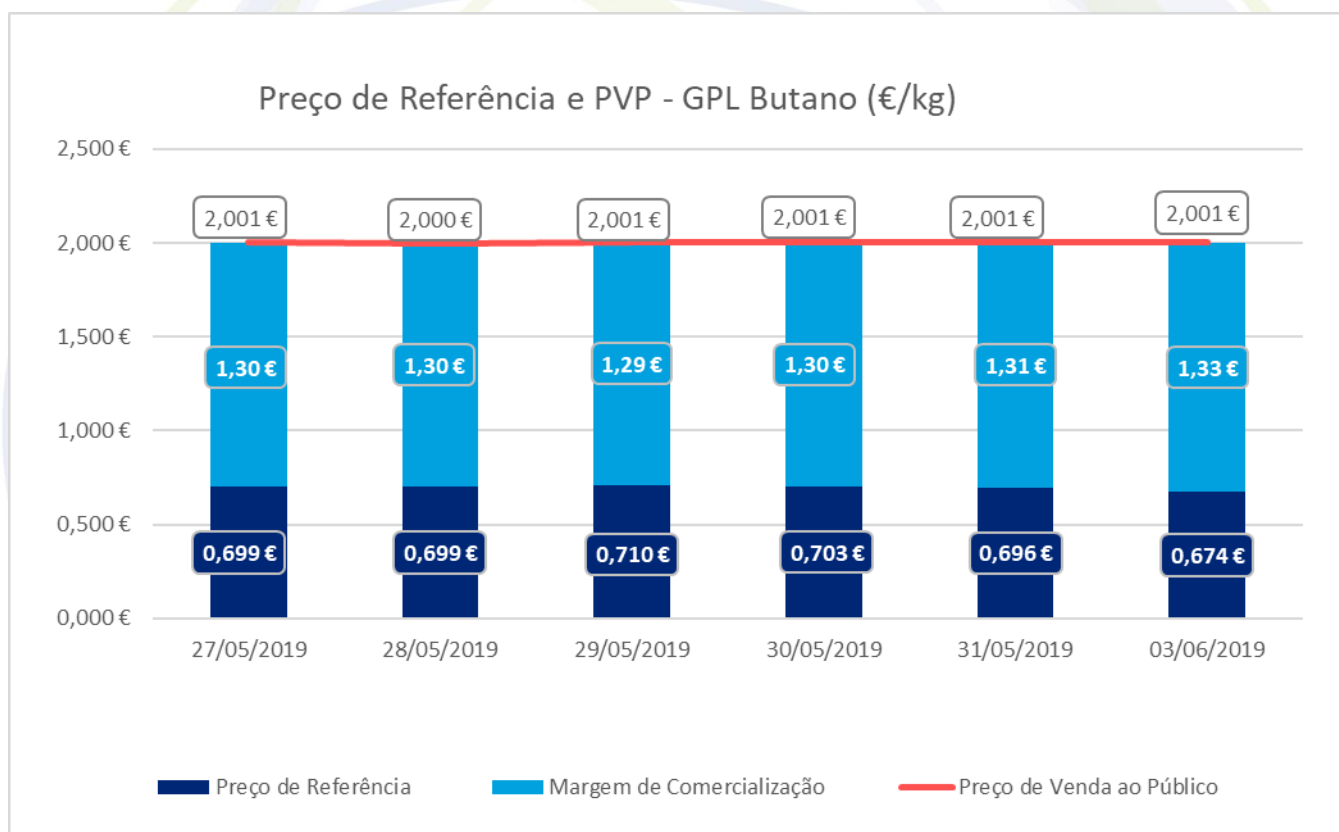
Fonte: ENSE

## Gasolina 95



Fonte: ENSE

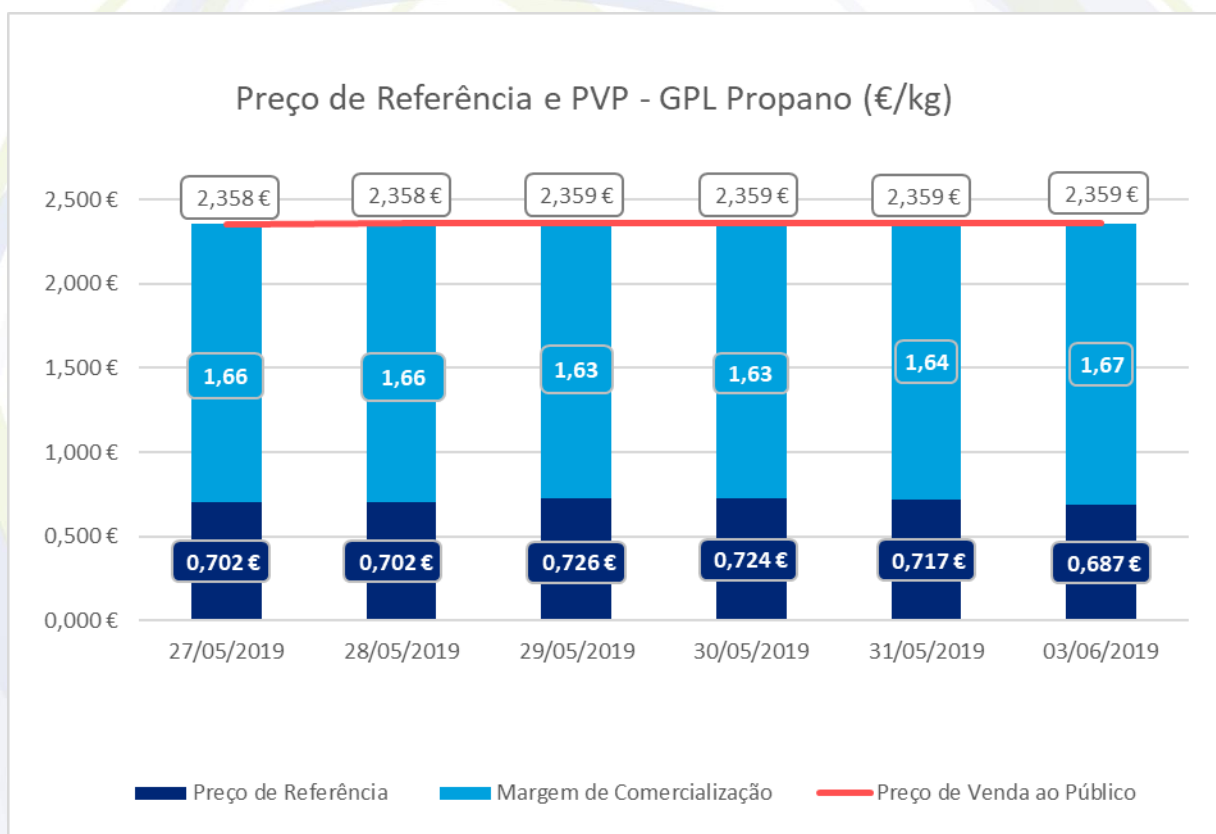
## GPL Butano



Fonte: ENSE



## GPL Propano



Fonte: ENSE

## IV – Decomposição do Preço de Referência

Data: 31/05/2019

	Preço + Frete (CIF Lisboa)	Adicional por incorporação de biocombustível	Descarga, armazenagem e reservas	Enchimento	ISP	IVA	Preço de Referência
Gasolina	0,473 €	0,020 €	0,006 €	0,000 €	0,643 €	0,263 €	<b>1,404 €</b>
Gasóleo	0,463 €	0,016 €	0,006 €	0,000 €	0,486 €	0,223 €	<b>1,194 €</b>
GPL Butano	0,436 €	0,000 €	0,017 €	0,068 €	0,045 €	0,130 €	<b>0,696 €</b>
GPL Propano	0,450 €	0,000 €	0,017 €	0,072 €	0,045 €	0,134 €	<b>0,717 €</b>
GPL Auto	0,230 €	0,000 €	0,009 €	0,000 €	0,147 €	0,089 €	<b>0,474 €</b>

Data: 30/05/2019

	Preço + Frete (CIF Lisboa)	Adicional por incorporação de biocombustível	Descarga, armazenagem e reservas	Enchimento	ISP	IVA	Preço de Referência
Gasolina	0,480 €	0,022 €	0,006 €	0,000 €	0,643 €	0,264 €	<b>1,414 €</b>
Gasóleo	0,468 €	0,015 €	0,006 €	0,000 €	0,486 €	0,224 €	<b>1,200 €</b>
GPL Butano	0,442 €	0,000 €	0,017 €	0,068 €	0,045 €	0,131 €	<b>0,703 €</b>
GPL Propano	0,455 €	0,000 €	0,017 €	0,072 €	0,045 €	0,135 €	<b>0,724 €</b>
GPL Auto	0,232 €	0,000 €	0,009 €	0,000 €	0,147 €	0,089 €	<b>0,478 €</b>

Data: 29/05/2019

	Preço + Frete (CIF Lisboa)	Adicional por incorporação de biocombustível	Descarga, armazenagem e reservas	Enchimento	ISP	IVA	Preço de Referência
Gasolina	0,486 €	0,021 €	0,006 €	0,000 €	0,643 €	0,266 €	<b>1,422 €</b>
Gasóleo	0,476 €	0,015 €	0,006 €	0,000 €	0,486 €	0,226 €	<b>1,209 €</b>
GPL Butano	0,447 €	0,000 €	0,017 €	0,068 €	0,045 €	0,133 €	<b>0,710 €</b>
GPL Propano	0,457 €	0,000 €	0,017 €	0,072 €	0,045 €	0,136 €	<b>0,726 €</b>
GPL Auto	0,233 €	0,000 €	0,009 €	0,000 €	0,147 €	0,089 €	<b>0,479 €</b>

Data: 28/05/2019

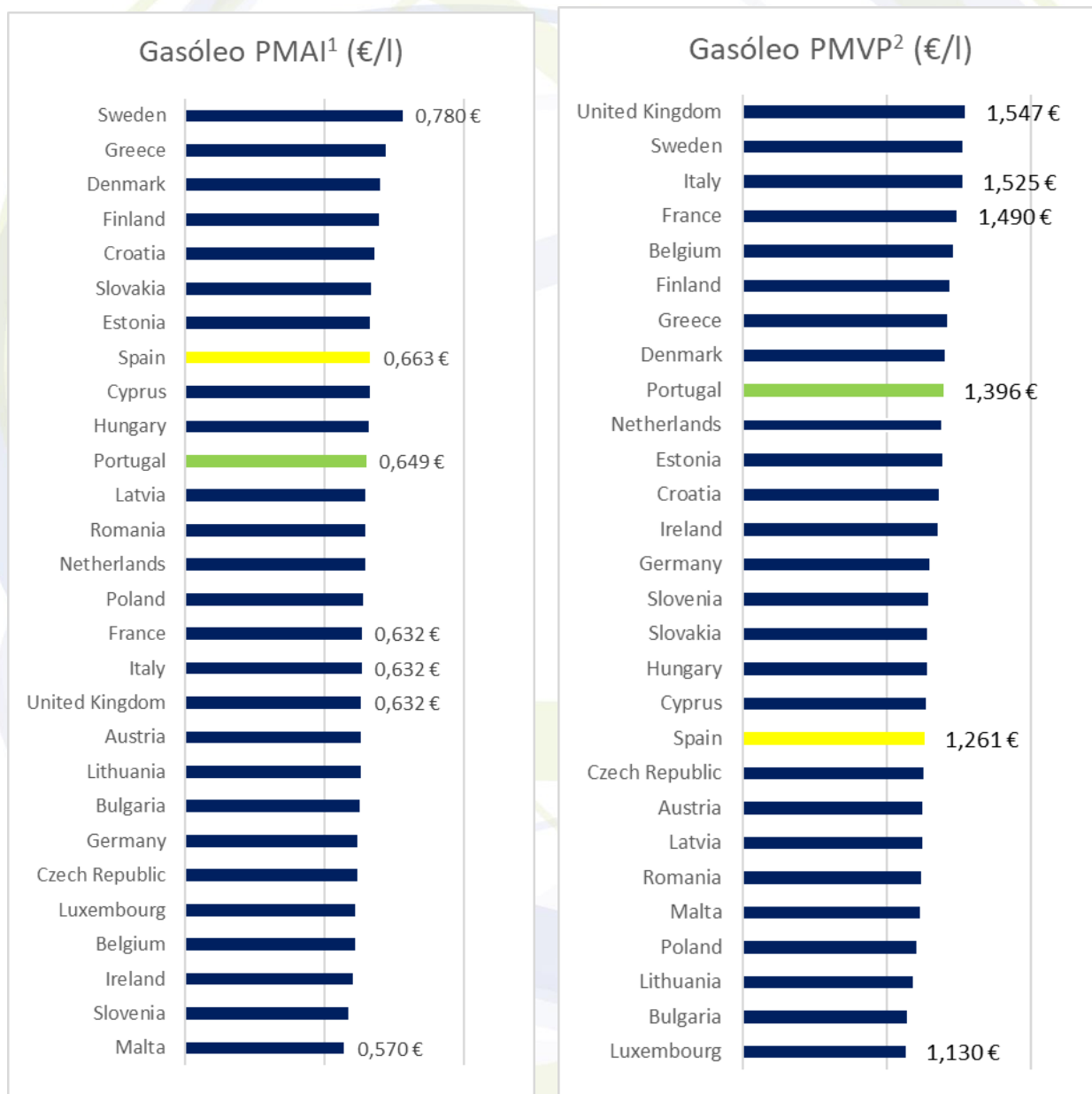
	Preço + Frete (CIF Lisboa)	Adicional por incorporação de biocombustível	Descarga, armazenagem e reservas	Enchimento	ISP	IVA	Preço de Referência
Gasolina	0,476 €	0,020 €	0,006 €	0,000 €	0,643 €	0,263 €	<b>1,408 €</b>
Gasóleo	0,466 €	0,015 €	0,006 €	0,000 €	0,486 €	0,224 €	<b>1,197 €</b>
GPL Butano	0,438 €	0,000 €	0,017 €	0,068 €	0,045 €	0,131 €	<b>0,699 €</b>
GPL Propano	0,437 €	0,000 €	0,017 €	0,072 €	0,045 €	0,131 €	<b>0,702 €</b>
GPL Auto	0,223 €	0,000 €	0,009 €	0,000 €	0,147 €	0,087 €	<b>0,466 €</b>

Data: 27/05/2019

	Preço + Frete (CIF Lisboa)	Adicional por incorporação de biocombustível	Descarga, armazenagem e reservas	Enchimento	ISP	IVA	Preço de Referência
Gasolina	0,476 €	0,020 €	0,006 €	0,000 €	0,643 €	0,263 €	<b>1,408 €</b>
Gasóleo	0,466 €	0,015 €	0,006 €	0,000 €	0,486 €	0,224 €	<b>1,197 €</b>
GPL Butano	0,438 €	0,000 €	0,017 €	0,068 €	0,045 €	0,131 €	<b>0,699 €</b>
GPL Propano	0,437 €	0,000 €	0,017 €	0,072 €	0,045 €	0,131 €	<b>0,702 €</b>
GPL Auto	0,223 €	0,000 €	0,009 €	0,000 €	0,147 €	0,087 €	<b>0,466 €</b>

## V – Preços dos combustíveis em Portugal e nos restantes países da União Europeia

### Gasóleo rodoviário

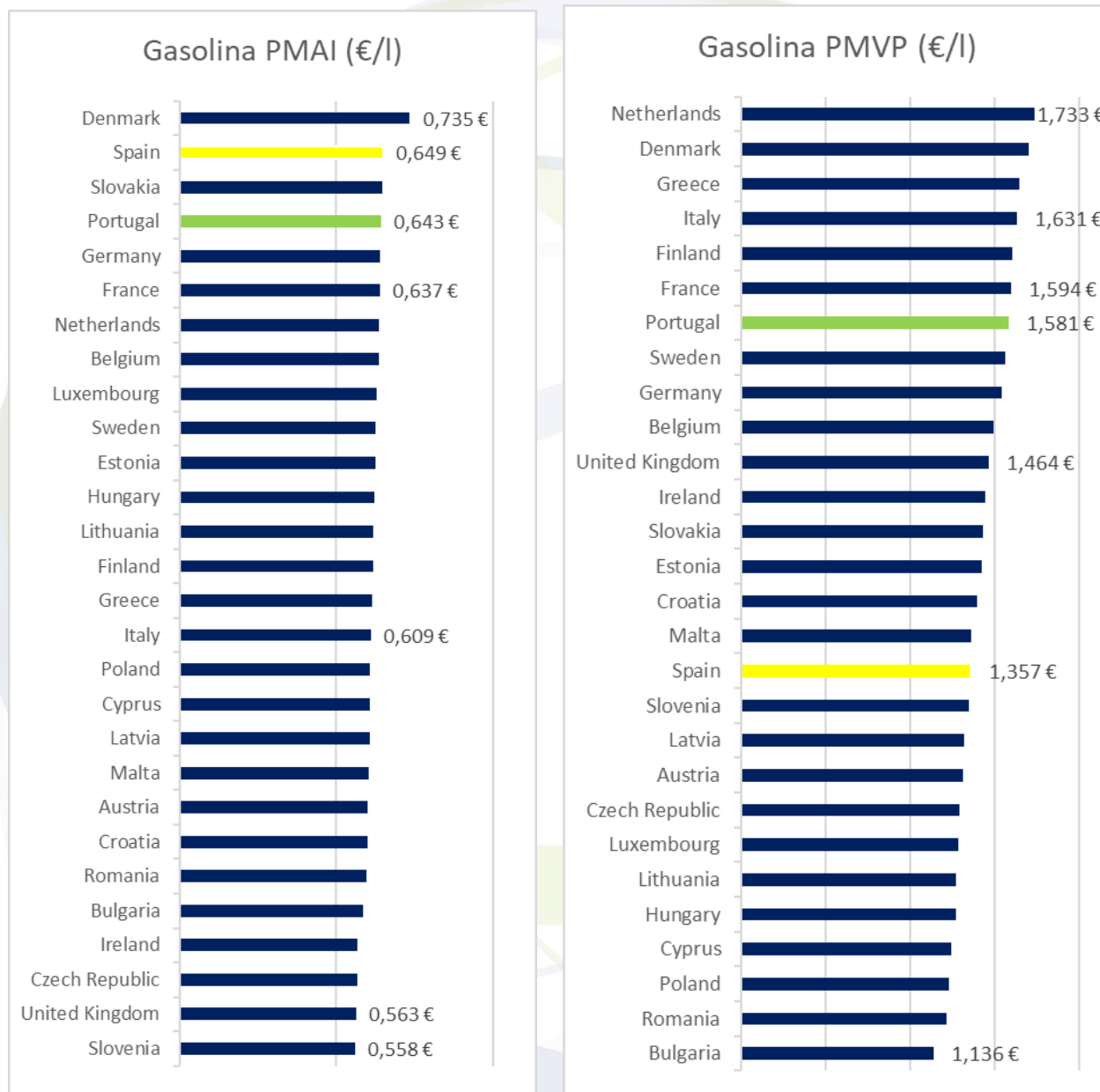


<sup>1</sup>PMAI – Preço Médio Antes de Imposto

<sup>2</sup>PMPV – Preço Médio de Venda ao Público

Fonte: Comissão Europeia

## Gasolina 95



## VI – Reservas Estratégicas

### Cumprimento das obrigações nacionais e internacionais

A Entidade Nacional para o Setor Energético, mais concretamente a Unidade de Reservas Petrolíferas na sua qualidade de Entidade Central de Armazenagem, é responsável por garantir trinta dias de reservas de segurança nacionais.

Os Operadores Obrigados têm a obrigação de constituição dos 90 dias, sendo 30 dias constituídos obrigatoriamente pela ECA e sendo responsáveis pela constituição dos restantes 60 dias em local a informar obrigatoriamente à ENSE.

A ENSE disponibiliza-se para substituir os Operadores Obrigados na constituição de reservas, do seguinte modo:

- Para o grupo dos pequenos Operadores (aqueles que não dispõem de capacidade de armazenagem própria), a ENSE substitui-se-lhes até ao total da sua obrigação (90 dias);
- Para o grupo dos grandes Operadores (aqueles que dispõem de capacidade de armazenagem própria), a ENSE substitui-se-lhes até em mais 30 dias (no total máximo de 60 dias).

Desta forma, os Operadores deverão comunicar as reservas que pretendem constituir atempadamente junto da ENSE em cada trimestre por forma a permitir à ECA ajustar a sua posição de reservas face à necessidade.

De igual modo, os Operadores terão obrigatoriamente que comunicar as introduções ao consumo numa base mensal, até dia 15 do mês seguinte, conforme preconiza o Decreto-lei nº 165/2013.

Os quadros seguintes descrevem a distribuição das reservas asseguradas pela ENSE aos operadores no trimestre anterior. Apresentamos também as reservas ENSE no final do mês de junho de 2018, com as localizações e quantidades.

## 2º Trimestre de 2019

Categoria dos Produtos	Reservas constituídas pela ENSE (número médio de dias)		
	A	B	C
Grandes Operadores	50,07	47,66	44,33
Pequenos Operadores	90,00	90,00	90,00

Categoria dos Produtos	Reservas constituídas pelos Operadores (número médio de dias)		
	A	B	C
Grandes Operadores	39,93	42,34	45,67
Pequenos Operadores	0,00	0,00	0,00

Categoria dos Produtos	Reservas constituídas pela ENSE (Ton)		
	A	B	C
Grandes Operadores	138 917	822 499	88 569
Pequenos Operadores	11 604	56 506	1 055
<b>Total</b>	<b>150 521</b>	<b>879 005</b>	<b>89 624</b>

Categoria dos Produtos	Reservas constituídas pelos Operadores (Ton)		
	A	B	C
Grandes Operadores	110 790	730 529	91 248
Pequenos Operadores	0	0	0
<b>Total</b>	<b>110 790</b>	<b>730 529</b>	<b>91 248</b>

## Valor das Reservas da ENSE

31 de maio de 2019 (€)

Produto (Categoria)	Valor em €
Petróleo Bruto	158 943 915,82
Gasolina (Categoria A)	30 929 423,37
Gasóleos (Categoria B)	155 722 721,00
Fuelóleos (Categoria C)	15 442 695,72
GPL (Categoria C)	1 962 335,22
<b>Total das Reservas a 31 de maio de 2019</b>	<b>363 001 091,13</b>

## Quadro de Reservas da ENSE em abril de 2019

(TON)				Abril	
	Localização	natureza			
<b>PETROLEO BRUTO</b>	Holanda	C.S.O tickets			
	Itália	C.S.O tickets		250 000,000	
	Bélgica	C.S.O tickets			
	Portugal (Petrogal)	C.S.O tickets		78 125,000	
	Alemanha	C.S.O tickets			
	Grécia	C.S.O tickets		30 000,000	
	Petrogal (Matosinhos)	próprias		279 500,000	
	Petrogal(Sines)	próprias		258 581,600	
			<b>TOTAL CRUDE</b>	<b>896 206,600</b>	
<b>PRODUTOS ACABADOS</b>	<b>Cat.</b>				
	<b>A</b>	Holanda/Apetra	C.S.O tickets		
		Espanha	C.S.O tickets		
		Petrogal(Sines)	próprias		38 450,000
		Petrogal (Ptº Brandão)	próprias		
		CLC	próprias		5 500,000
		Petrogal (Aveiras)	próprias		
		Petrogal (Matosinhos)	próprias		7 450,000
		Petrogal (Tanquisado)	próprias		
				<b>TOTAL A</b>	<b>51 400,000</b>
	<b>B</b>	Portugal (Torrejana)	C.S.O tickets		
		Bélgica	C.S.O tickets		
		Espanha	C.S.O tickets		
		Holanda	C.S.O tickets		
		Letónia	C.S.O tickets		
		Petrogal(Sines)	delegadas		
		Petrogal(Sines)	próprias		99 386,000
		Petrogal (Ptº Brandão)	próprias		
		Petrogal (Matosinhos)	próprias		34 000,000
		CLC	próprias		25 000,000
		POL NATO	próprias		139 591,543
		Petrogal (Aveiras)	próprias		
		Petrogal (Tanquisado)	próprias		
	CLH (Tarragona)	próprias			
				<b>TOTAL B</b>	<b>297 977,543</b>
	<b>C</b>	Holanda	C.S.O tickets		
		Espanha	C.S.O tickets		
		Portugal	C.S.O tickets		
		Suécia	C.S.O tickets		
		Italia	C.S.O tickets		
		Petrogal(Sines)	próprias		17 000,000
		Petrogal (Matosinhos)	próprias		28 000,000
					<b>TOTAL FUELÓLEO</b>
Holanda		C.S.O tickets			
Petrogal(Sines)		próprias		4 300,000	
CLC		próprias		500,000	
Petrogal (Matosinhos)		próprias		1 200,000	
Petrogal (Aveiras)		próprias			
Petrogal (Perafita)		próprias			
				<b>TOTAL GPL</b>	<b>6 000,000</b>
			<b>TOTAL C</b>	<b>51 000,000</b>	
			<b>Total</b>	<b>1 296 584,143</b>	
			<b>Tickets</b>	<b>358 125,000</b>	
			<b>Físicas</b>	<b>938 459,143</b>	