

Relatório Semanal sobre Combustíveis

12 de junho de 2019



Mercado de
Combustíveis



Energia
Elétrica



Energias
Renováveis



Gás Natural



Biocombustíveis



Reservas
Petrolíferas



REPÚBLICA
PORTUGUESA



Portugal
Energia

Índice

| | |
|--|-----------|
| I – Principais destaques..... | 3 |
| <i>Enquadramento Internacional.....</i> | <i>3</i> |
| <i>Preço.....</i> | <i>3</i> |
| II – Enquadramento Internacional | 4 |
| <i>Evolução do Preço do Brent.....</i> | <i>4</i> |
| <i>Evolução das Cotações dos Combustíveis.....</i> | <i>5</i> |
| III - Preço de Referência e Preço de Venda ao Público..... | 6 |
| <i>Gasóleo rodoviário.....</i> | <i>6</i> |
| <i>Gasolina 95.....</i> | <i>7</i> |
| <i>GPL Butano.....</i> | <i>8</i> |
| <i>GPL Propano.....</i> | <i>9</i> |
| IV – Decomposição do Preço de Referência..... | 10 |
| V – Preços dos combustíveis em Portugal e nos restantes países da União Europeia..... | 11 |
| <i>Gasóleo rodoviário.....</i> | <i>11</i> |
| <i>Gasolina 95.....</i> | <i>12</i> |
| VI – Reservas Estratégicas..... | 13 |

I – Principais destaques

Os principais pontos a destacar deste relatório semanal, são os seguintes:

Enquadramento Internacional

A semana de 3 a 7 de junho ficou marcada por alguma volatilidade com uma subida das cotações do petróleo, com os mercados a corrigirem depois da queda acentuada do preço do crude em consequência das preocupações com os níveis potenciais de atividade económica mundial em resultado dos conflitos comerciais e aduaneiros em que os EUA se têm envolvido com, sobretudo, a China. Para além disso, para continuar a pressão do lado da oferta, registaram-se ainda novos crescimentos nos stocks norte americanos de crude (+6,8 milhões de barris), gasolina (+3,2 milhões de barris) e de destilados (+4,6 milhões de barris), mas também na produção que atingiu 12,4 milhões de barris diários.

Por outro lado, os analistas continuam a aguardar que da reunião da OPEP possa sair uma extensão do acordo de controlo da oferta de crude para o 2º semestre de 2019, que não permita que o petróleo veja o seu preço reduzir-se ainda mais, ao mesmo tempo que a Reserva Federal dos EUA anunciou uma redução da sua taxa de juro de referência para procurar injetar mais estímulos ao investimento e ao consumo por forma a alavancar os níveis de crescimento económico potencial.

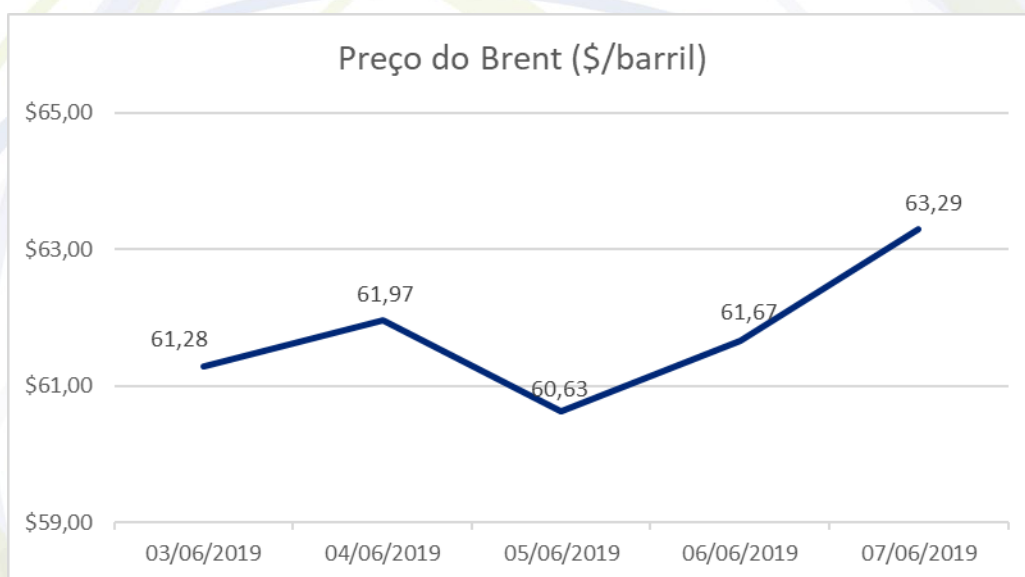
Preço

O cenário do lado da oferta do mercado ajudou a comprovar estes movimentos, tendo o petróleo Brent começado a semana a valer 61,28\$ (fecho da primeira sessão) e encerrado a sessão de 7 de junho a valer 63,29\$ (traduzindo-se numa subida de 2,01\$).

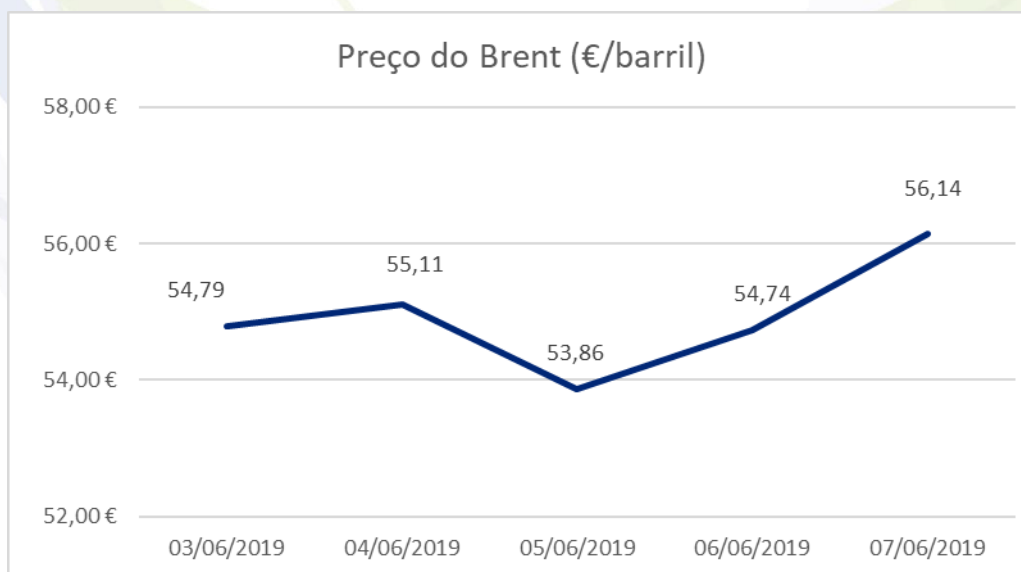
Quanto aos preços de referência ENSE, entre os dias 3 e 10 de junho, registaram-se descidas de 6,9 cts/l no preço da gasolina simples 95 e de 2,2 cts/l no gasóleo simples. No mesmo período, no PMVP, registou-se uma descida de 2,2 cts/l no gasóleo simples e de 1,5 cts/l na gasolina simples.

II– Enquadramento Internacional

Evolução do Preço do Brent

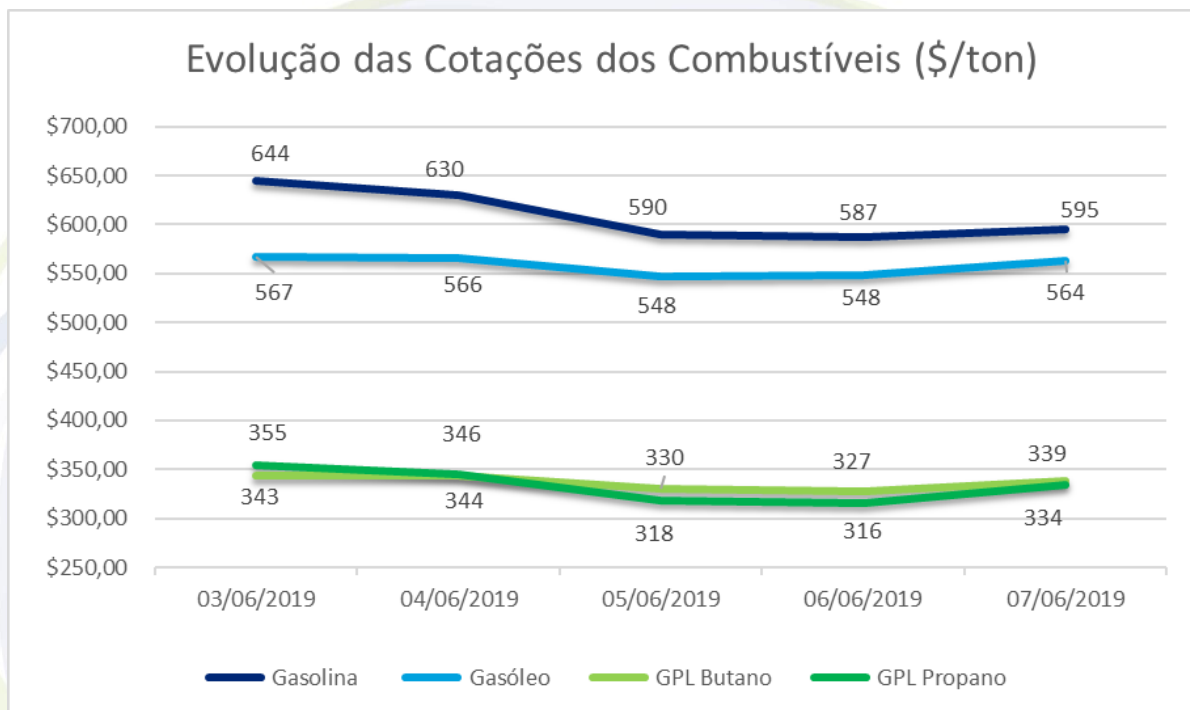


Fonte: Bloomberg

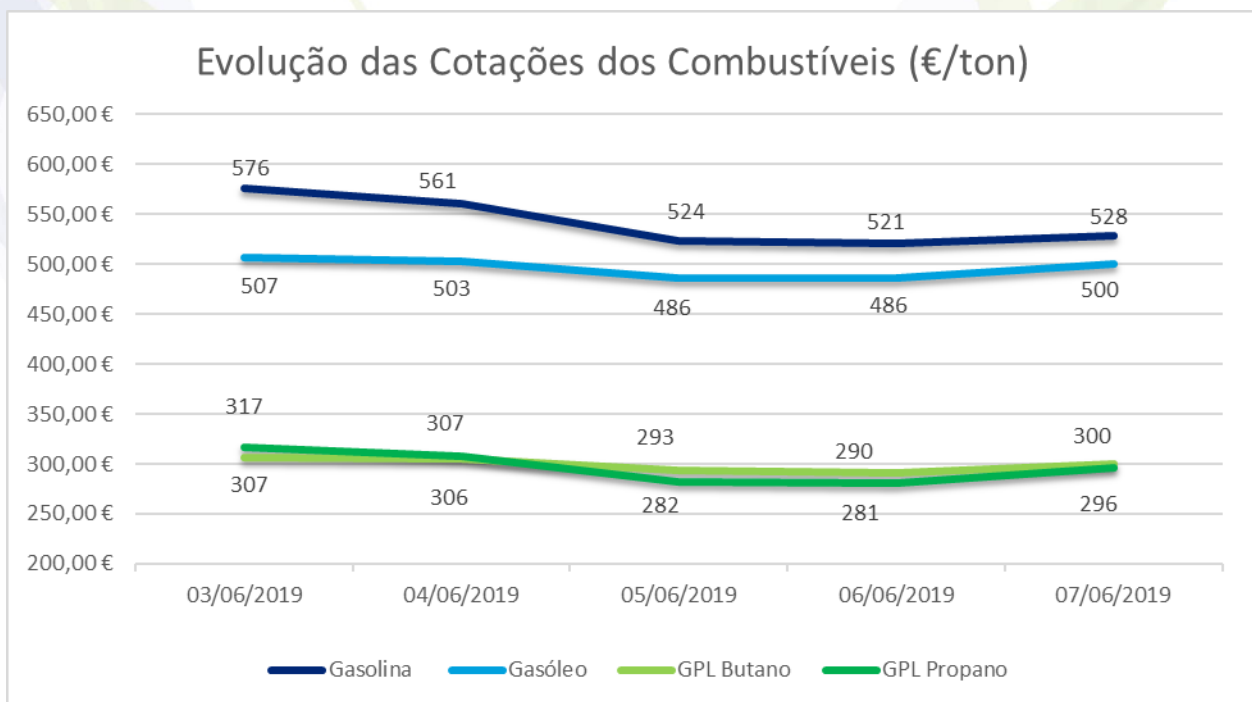


Fonte: Bloomberg

Evolução das Cotações dos Combustíveis



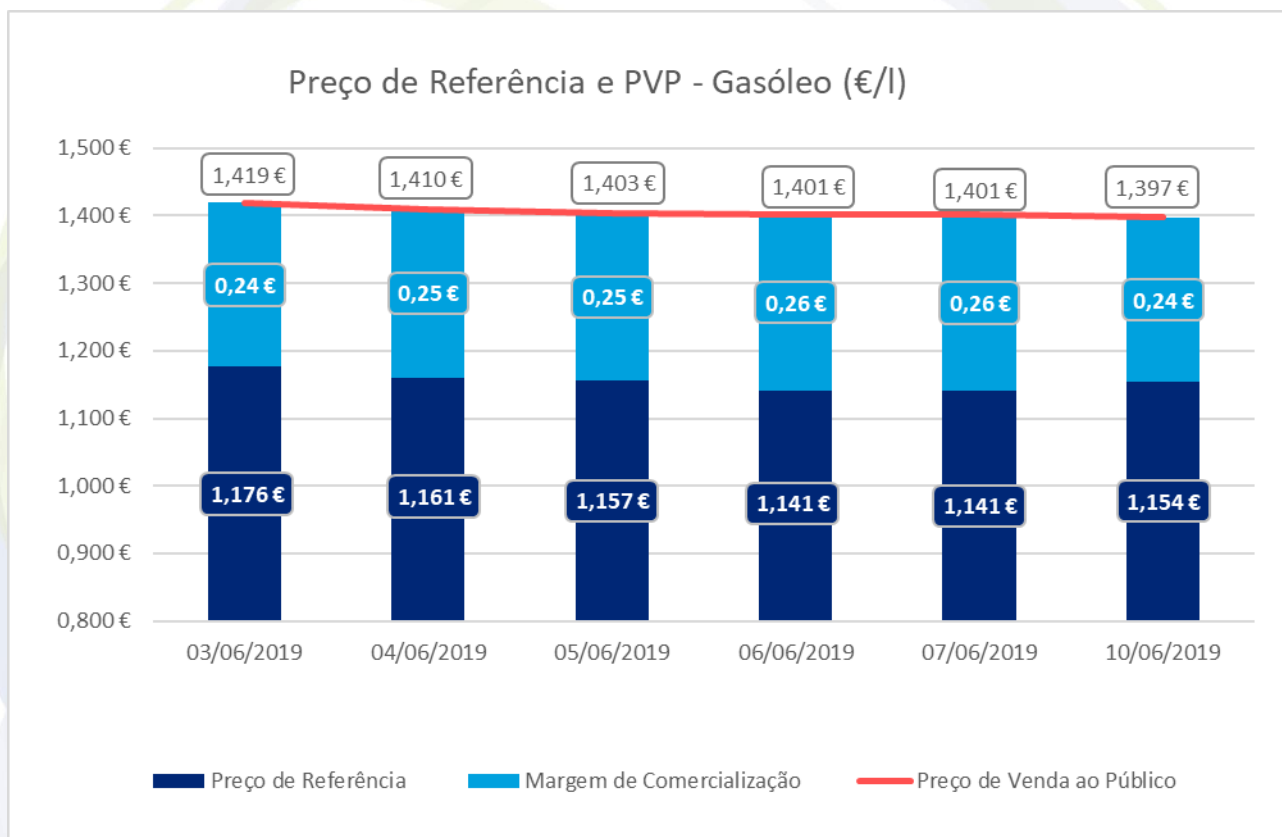
Fonte: Bloomberg



Fonte: Bloomberg

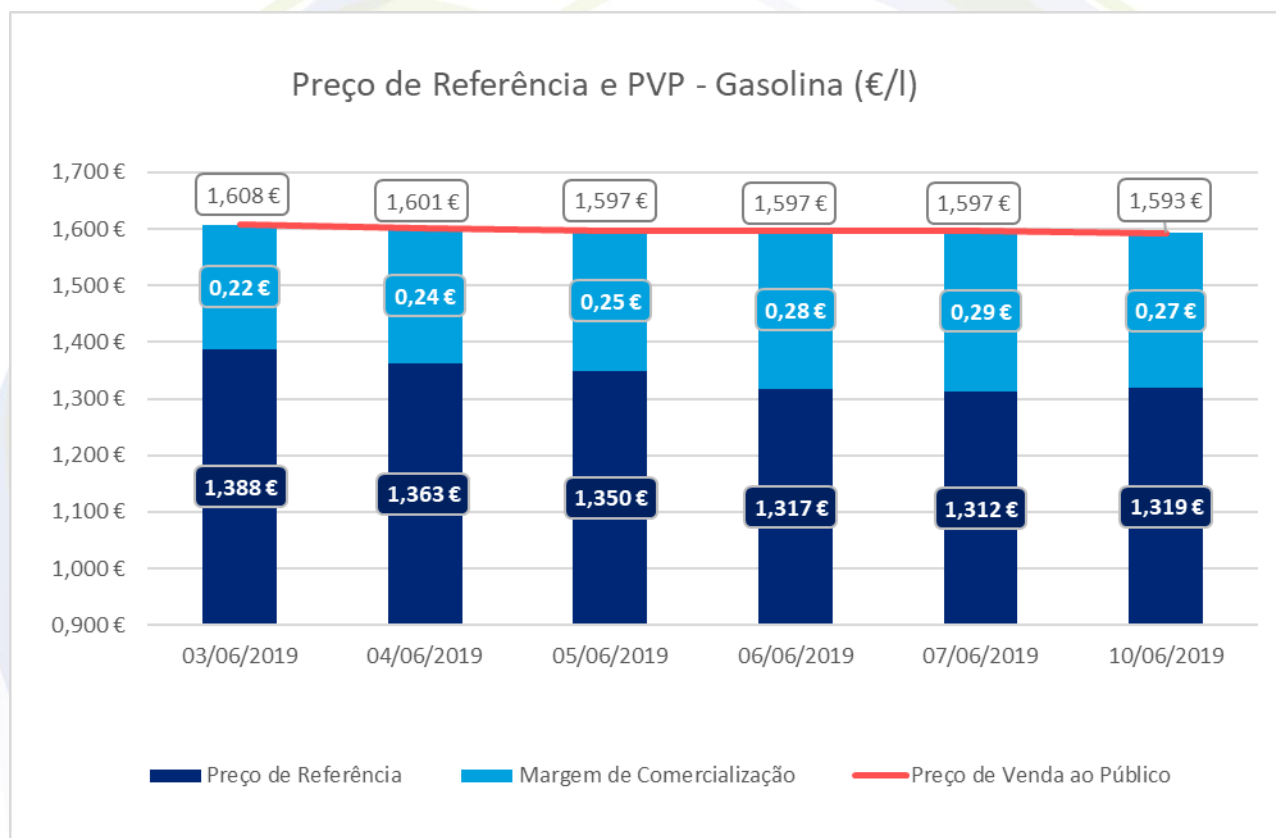
III – Preço de Referência e Preço de Venda ao Público

Gasóleo rodoviário



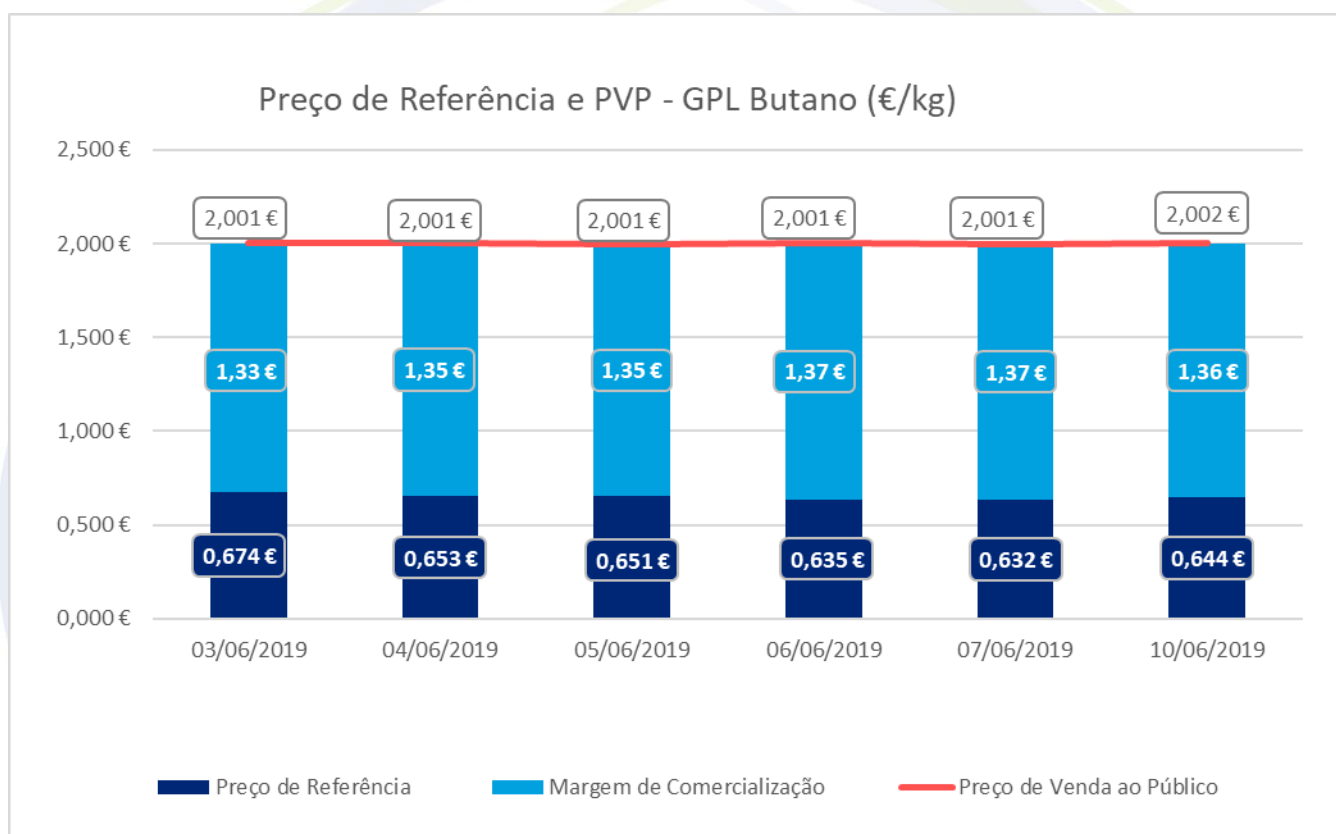
Fonte: ENSE

Gasolina 95



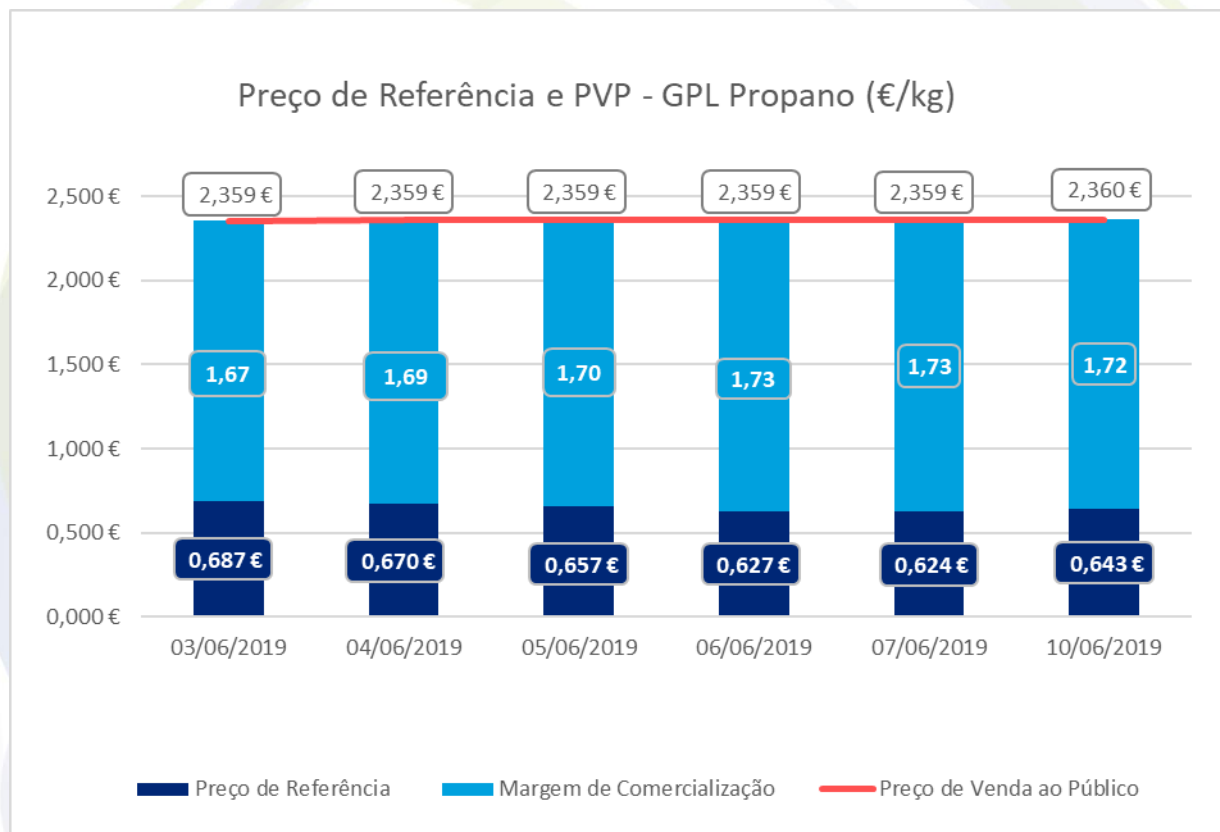
Fonte: ENSE

GPL Butano



Fonte: ENSE

GPL Propano



Fonte: ENSE

IV – Decomposição do Preço de Referência

Data: 07/06/2019

| | Preço + Frete (CIF Lisboa) | Adicional por incorporação de biocombustível | Descarga, armazenagem e reservas | Enchimento | ISP | IVA | Preço de Referência |
|-------------|----------------------------|--|----------------------------------|------------|---------|---------|---------------------|
| Gasolina | 0,398 € | 0,020 € | 0,006 € | 0,000 € | 0,643 € | 0,245 € | 1,312 € |
| Gasóleo | 0,416 € | 0,019 € | 0,006 € | 0,000 € | 0,486 € | 0,213 € | 1,141 € |
| GPL Butano | 0,384 € | 0,000 € | 0,017 € | 0,068 € | 0,045 € | 0,118 € | 0,632 € |
| GPL Propano | 0,374 € | 0,000 € | 0,017 € | 0,072 € | 0,045 € | 0,117 € | 0,624 € |
| GPL Auto | 0,191 € | 0,000 € | 0,009 € | 0,000 € | 0,147 € | 0,080 € | 0,427 € |

Data: 06/06/2019

| | Preço + Frete (CIF Lisboa) | Adicional por incorporação de biocombustível | Descarga, armazenagem e reservas | Enchimento | ISP | IVA | Preço de Referência |
|-------------|----------------------------|--|----------------------------------|------------|---------|---------|---------------------|
| Gasolina | 0,400 € | 0,022 € | 0,006 € | 0,000 € | 0,643 € | 0,246 € | 1,317 € |
| Gasóleo | 0,416 € | 0,019 € | 0,006 € | 0,000 € | 0,486 € | 0,213 € | 1,141 € |
| GPL Butano | 0,386 € | 0,000 € | 0,017 € | 0,068 € | 0,045 € | 0,119 € | 0,635 € |
| GPL Propano | 0,376 € | 0,000 € | 0,017 € | 0,072 € | 0,045 € | 0,117 € | 0,627 € |
| GPL Auto | 0,192 € | 0,000 € | 0,009 € | 0,000 € | 0,147 € | 0,080 € | 0,428 € |

Data: 05/06/2019

| | Preço + Frete (CIF Lisboa) | Adicional por incorporação de biocombustível | Descarga, armazenagem e reservas | Enchimento | ISP | IVA | Preço de Referência |
|-------------|----------------------------|--|----------------------------------|------------|---------|---------|---------------------|
| Gasolina | 0,428 € | 0,021 € | 0,006 € | 0,000 € | 0,643 € | 0,252 € | 1,350 € |
| Gasóleo | 0,430 € | 0,018 € | 0,006 € | 0,000 € | 0,486 € | 0,216 € | 1,157 € |
| GPL Butano | 0,399 € | 0,000 € | 0,017 € | 0,068 € | 0,045 € | 0,122 € | 0,651 € |
| GPL Propano | 0,401 € | 0,000 € | 0,017 € | 0,072 € | 0,045 € | 0,123 € | 0,657 € |
| GPL Auto | 0,205 € | 0,000 € | 0,009 € | 0,000 € | 0,147 € | 0,083 € | 0,443 € |

Data: 04/06/2019

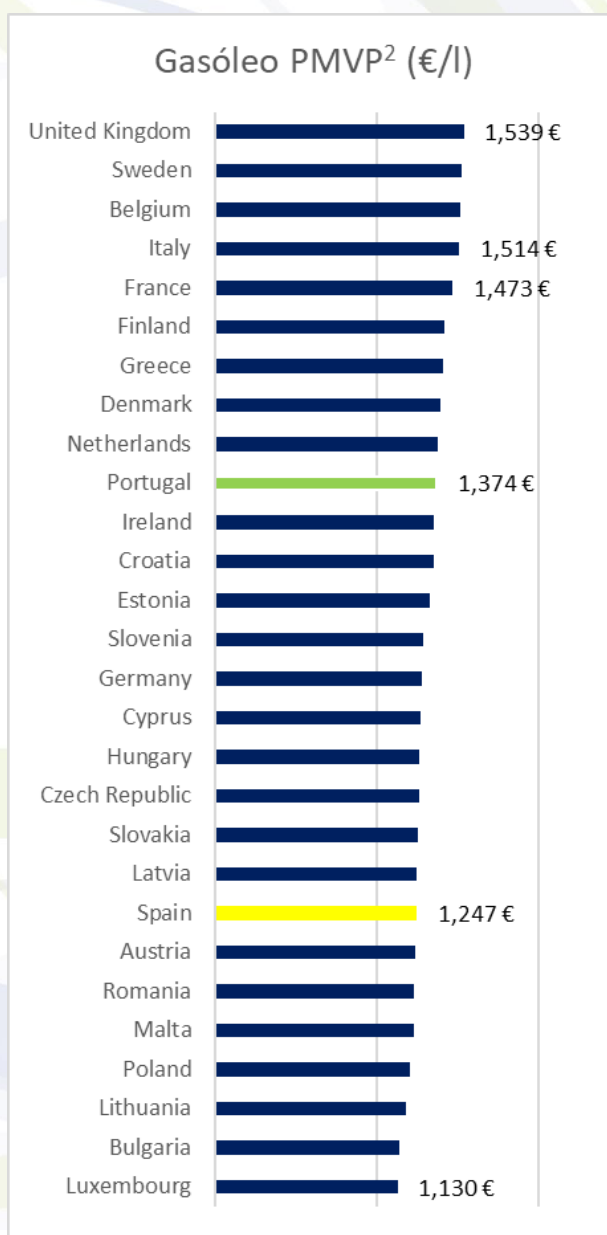
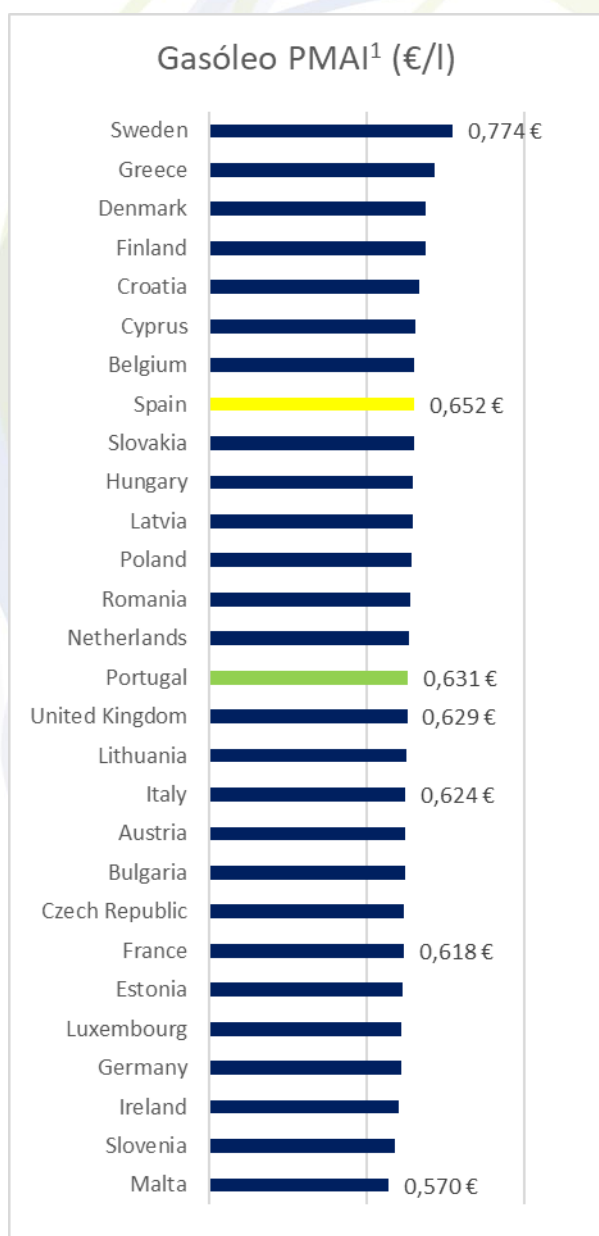
| | Preço + Frete (CIF Lisboa) | Adicional por incorporação de biocombustível | Descarga, armazenagem e reservas | Enchimento | ISP | IVA | Preço de Referência |
|-------------|----------------------------|--|----------------------------------|------------|---------|---------|---------------------|
| Gasolina | 0,439 € | 0,021 € | 0,006 € | 0,000 € | 0,643 € | 0,255 € | 1,363 € |
| Gasóleo | 0,433 € | 0,018 € | 0,006 € | 0,000 € | 0,486 € | 0,217 € | 1,161 € |
| GPL Butano | 0,401 € | 0,000 € | 0,017 € | 0,068 € | 0,045 € | 0,122 € | 0,653 € |
| GPL Propano | 0,411 € | 0,000 € | 0,017 € | 0,072 € | 0,045 € | 0,125 € | 0,670 € |
| GPL Auto | 0,210 € | 0,000 € | 0,009 € | 0,000 € | 0,147 € | 0,084 € | 0,450 € |

Data: 03/06/2019

| | Preço + Frete (CIF Lisboa) | Adicional por incorporação de biocombustível | Descarga, armazenagem e reservas | Enchimento | ISP | IVA | Preço de Referência |
|-------------|----------------------------|--|----------------------------------|------------|---------|---------|---------------------|
| Gasolina | 0,459 € | 0,021 € | 0,006 € | 0,000 € | 0,643 € | 0,260 € | 1,388 € |
| Gasóleo | 0,447 € | 0,017 € | 0,006 € | 0,000 € | 0,486 € | 0,220 € | 1,176 € |
| GPL Butano | 0,418 € | 0,000 € | 0,017 € | 0,068 € | 0,045 € | 0,126 € | 0,674 € |
| GPL Propano | 0,425 € | 0,000 € | 0,017 € | 0,072 € | 0,045 € | 0,128 € | 0,687 € |
| GPL Auto | 0,217 € | 0,000 € | 0,009 € | 0,000 € | 0,147 € | 0,086 € | 0,459 € |

V – Preços dos combustíveis em Portugal e nos restantes países da União Europeia

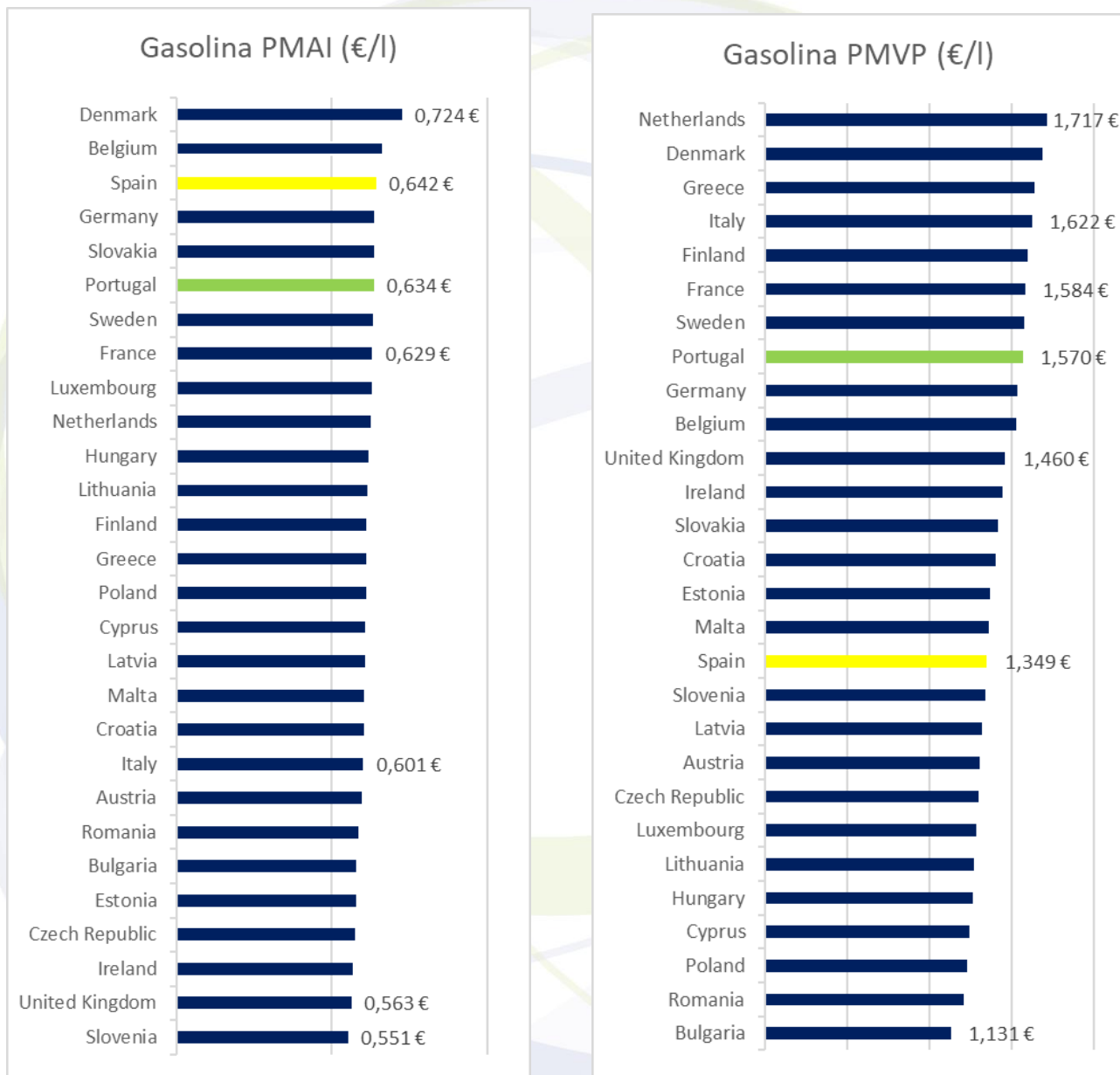
Gasóleo rodoviário



¹PMAI – Preço Médio Antes de Imposto

²PMPV – Preço Médio de Venda ao Público

Gasolina 95



Fonte: Comissão Europeia

VI – Reservas Estratégicas

Cumprimento das obrigações nacionais e internacionais

A Entidade Nacional para o Setor Energético, mais concretamente a Unidade de Reservas Petrolíferas na sua qualidade de Entidade Central de Armazenagem, é responsável por garantir trinta dias de reservas de segurança nacionais.

Os Operadores Obrigados têm a obrigação de constituição dos 90 dias, sendo 30 dias constituídos obrigatoriamente pela ECA e sendo responsáveis pela constituição dos restantes 60 dias em local a informar obrigatoriamente à ENSE.

A ENSE disponibiliza-se para substituir os Operadores Obrigados na constituição de reservas, do seguinte modo:

- Para o grupo dos pequenos Operadores (aqueles que não dispõem de capacidade de armazenagem própria), a ENSE substitui-se-lhes até ao total da sua obrigação (90 dias);
- Para o grupo dos grandes Operadores (aqueles que dispõem de capacidade de armazenagem própria), a ENSE substitui-se-lhes até em mais 30 dias (no total máximo de 60 dias).

Desta forma, os Operadores deverão comunicar as reservas que pretendem constituir atempadamente junto da ENSE em cada trimestre por forma a permitir à ECA ajustar a sua posição de reservas face à necessidade.

De igual modo, os Operadores terão obrigatoriamente que comunicar as introduções ao consumo numa base mensal, até dia 15 do mês seguinte, conforme preconiza o Decreto-lei nº 165/2013.

Os quadros seguintes descrevem a distribuição das reservas asseguradas pela ENSE aos operadores no trimestre anterior. Apresentamos também as reservas ENSE no final do mês de junho de 2018, com as localizações e quantidades.

2º Trimestre de 2019

| Categoria dos Produtos | Reservas constituídas pela ENSE (número médio de dias) | | |
|------------------------|---|-------|-------|
| | A | B | C |
| Grandes Operadores | 50,07 | 47,66 | 44,33 |
| Pequenos Operadores | 90,00 | 90,00 | 90,00 |

| Categoria dos Produtos | Reservas constituídas pelos Operadores (número médio de dias) | | |
|------------------------|--|-------|-------|
| | A | B | C |
| Grandes Operadores | 39,93 | 42,34 | 45,67 |
| Pequenos Operadores | 0,00 | 0,00 | 0,00 |

| Categoria dos Produtos | Reservas constituídas pela ENSE (Ton) | | |
|------------------------|--|----------------|---------------|
| | A | B | C |
| Grandes Operadores | 138 917 | 822 499 | 88 569 |
| Pequenos Operadores | 11 604 | 56 506 | 1 055 |
| Total | 150 521 | 879 005 | 89 624 |

| Categoria dos Produtos | Reservas constituídas pelos Operadores (Ton) | | |
|------------------------|---|----------------|---------------|
| | A | B | C |
| Grandes Operadores | 110 790 | 730 529 | 91 248 |
| Pequenos Operadores | 0 | 0 | 0 |
| Total | 110 790 | 730 529 | 91 248 |

Valor das Reservas da ENSE

31 de maio de 2019 (€)

| Produto (Categoria) | Valor em € |
|--|-----------------------|
| Petróleo Bruto | 158 943 915,82 |
| Gasolina (Categoria A) | 30 929 423,37 |
| Gasóleos (Categoria B) | 155 722 721,00 |
| Fuelóleos (Categoria C) | 15 442 695,72 |
| GPL (Categoria C) | 1 962 335,22 |
| Total das Reservas a 31 de maio de 2019 | 363 001 091,13 |

Quadro de Reservas da ENSE em abril de 2019

| (TON) | | | | Abril | |
|--------------------------|-----------------------|------------------------|------------------|-----------------------|--------------------|
| | Localização | natureza | | | |
| PETROLEO BRUTO | Holanda | C.S.O tickets | | | |
| | Itália | C.S.O tickets | | 250 000,000 | |
| | Bélgica | C.S.O tickets | | | |
| | Portugal (Petrogal) | C.S.O tickets | | 78 125,000 | |
| | Alemanha | C.S.O tickets | | | |
| | Grécia | C.S.O tickets | | 30 000,000 | |
| | Petrogal (Matosinhos) | próprias | | 279 500,000 | |
| | Petrogal(Sines) | próprias | | 258 581,600 | |
| | | TOTAL CRUDE | | 896 206,600 | |
| PRODUTOS ACABADOS | Cat. | | | | |
| | A | Holanda/Apetra | C.S.O tickets | | |
| | | Espanha | C.S.O tickets | | |
| | | Petrogal(Sines) | próprias | | 38 450,000 |
| | | Petrogal (Ptº Brandão) | próprias | | |
| | | CLC | próprias | | 5 500,000 |
| | | Petrogal (Aveiras) | próprias | | |
| | | Petrogal (Matosinhos) | próprias | | 7 450,000 |
| | | Petrogal (Tanquisado) | próprias | | |
| | | | TOTAL A | | 51 400,000 |
| | B | Portugal (Torrejana) | C.S.O tickets | | |
| | | Bélgica | C.S.O tickets | | |
| | | Espanha | C.S.O tickets | | |
| | | Holanda | C.S.O tickets | | |
| | | Letónia | C.S.O tickets | | |
| | | Petrogal(Sines) | delegadas | | |
| | | Petrogal(Sines) | próprias | | 99 386,000 |
| | | Petrogal (Ptº Brandão) | próprias | | |
| | | Petrogal (Matosinhos) | próprias | | 34 000,000 |
| | | CLC | próprias | | 25 000,000 |
| | | POL NATO | próprias | | 139 591,543 |
| | | Petrogal (Aveiras) | próprias | | |
| | | Petrogal (Tanquisado) | próprias | | |
| | CLH (Tarragona) | próprias | | | |
| | | | TOTAL B | | 297 977,543 |
| | C | Holanda | C.S.O tickets | | |
| | | Espanha | C.S.O tickets | | |
| | | Portugal | C.S.O tickets | | |
| | | Suécia | C.S.O tickets | | |
| | | Italia | C.S.O tickets | | |
| | | Petrogal(Sines) | próprias | | 17 000,000 |
| | | Petrogal (Matosinhos) | próprias | | 28 000,000 |
| | | | | TOTAL FUELÓLEO | |
| Holanda | | C.S.O tickets | | | |
| Petrogal(Sines) | | próprias | | 4 300,000 | |
| CLC | | próprias | | 500,000 | |
| Petrogal (Matosinhos) | | próprias | | 1 200,000 | |
| Petrogal (Aveiras) | | próprias | | | |
| Petrogal (Perafita) | | próprias | | | |
| | | | TOTAL GPL | | 6 000,000 |
| | | | TOTAL C | | 51 000,000 |
| | | Total | | 1 296 584,143 | |
| | | Tickets | | 358 125,000 | |
| | | Físicas | | 938 459,143 | |