

Relatório Semanal sobre Combustíveis

19 de junho de 2019



Mercado de
Combustíveis



Energia
Elétrica



Energias
Renováveis



Gás Natural



Biocombustíveis



Reservas
Petroliíferas



REPÚBLICA
PORTUGUESA



Portugal
Energia

Índice

I – Principais destaques.....	3
<i>Enquadramento Internacional.....</i>	<i>3</i>
<i>Preço.....</i>	<i>3</i>
II – Enquadramento Internacional	4
<i>Evolução do Preço do Brent.....</i>	<i>4</i>
<i>Evolução das Cotações dos Combustíveis.....</i>	<i>5</i>
III - Preço de Referência e Preço de Venda ao Público.....	6
<i>Gasóleo rodoviário.....</i>	<i>6</i>
<i>Gasolina 95.....</i>	<i>7</i>
<i>GPL Butano.....</i>	<i>8</i>
<i>GPL Propano.....</i>	<i>9</i>
IV – Decomposição do Preço de Referência.....	10
V – Preços dos combustíveis em Portugal e nos restantes países da União Europeia.....	11
<i>Gasóleo rodoviário.....</i>	<i>11</i>
<i>Gasolina 95.....</i>	<i>12</i>
VI – Reservas Estratégicas.....	13

I – Principais destaques

Os principais pontos a destacar deste relatório semanal, são os seguintes:

Enquadramento Internacional

A semana de 10 a 14 de junho ficou marcada por alguma volatilidade com uma descida média das cotações do petróleo, num período em que os analistas e os investidores continuaram a mostrar muita cautela em relação à evolução do cenário macroeconómico mundial que está a ser agravado pelo conflito aduaneiro entre os EUA e a China que está já a ter reflexos nos níveis de produção industrial de inúmeros países e que terá correlação direta com os níveis de procura de matérias-primas como o crude.

Para além disso, o clima de instabilidade política na área do Golfo Pérsico continua a gerar menor segurança operacional numa zona que é vital para a produção, distribuição e exportações de petróleo e que, fruto de mais um ataque a 2 petroleiros no Golfo de Omã alavancou as cotações do crude no final da semana. Ao mesmo tempo, a reação nos níveis de produção recorde de crude nos EUA e qual a resposta da OPEP no âmbito do seu acordo de controlo da oferta, continuam a ser objeto de análise atenta por parte dos mercados, para projetar a evolução do setor nos próximos meses.

3

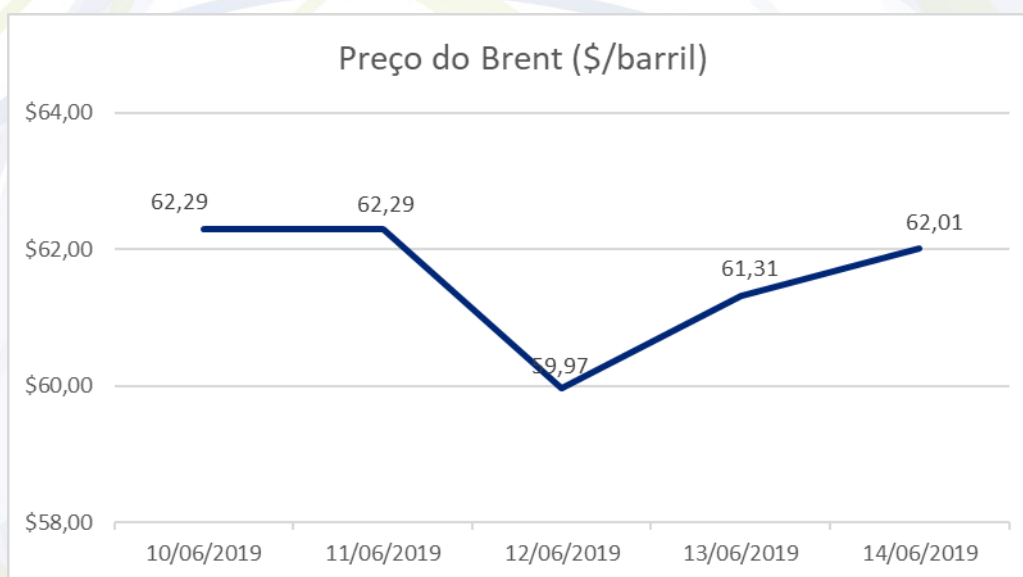
Preço

O cenário do lado da oferta do mercado ajudou a comprovar estes movimentos, tendo o petróleo Brent começado a semana a valer 62,29\$ (fecho da primeira sessão) e encerrado a sessão de 14 de junho a valer 62,01\$ (traduzindo-se numa descida de 0,28\$).

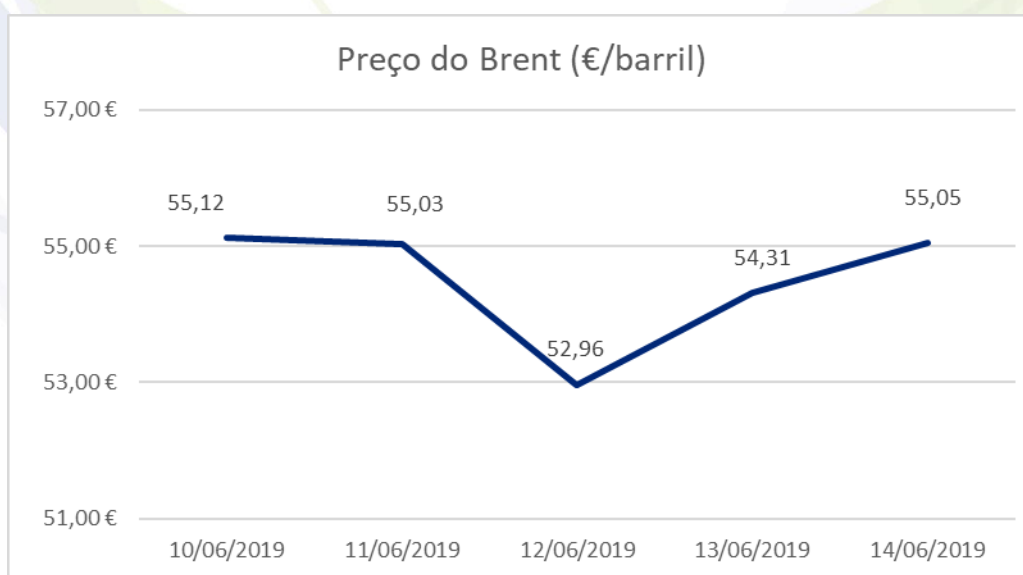
Quanto aos preços de referência ENSE, entre os dias 10 e 17 de junho, registou-se uma subida de 0,5 cts/l no gasóleo simples, tendo-se mantido o da gasolina simples. No mesmo período, no PMVP, registou-se uma descida de 3,6 cts/l no gasóleo simples e de 6,0 cts/l na gasolina simples.

II- Enquadramento Internacional

Evolução do Preço do Brent

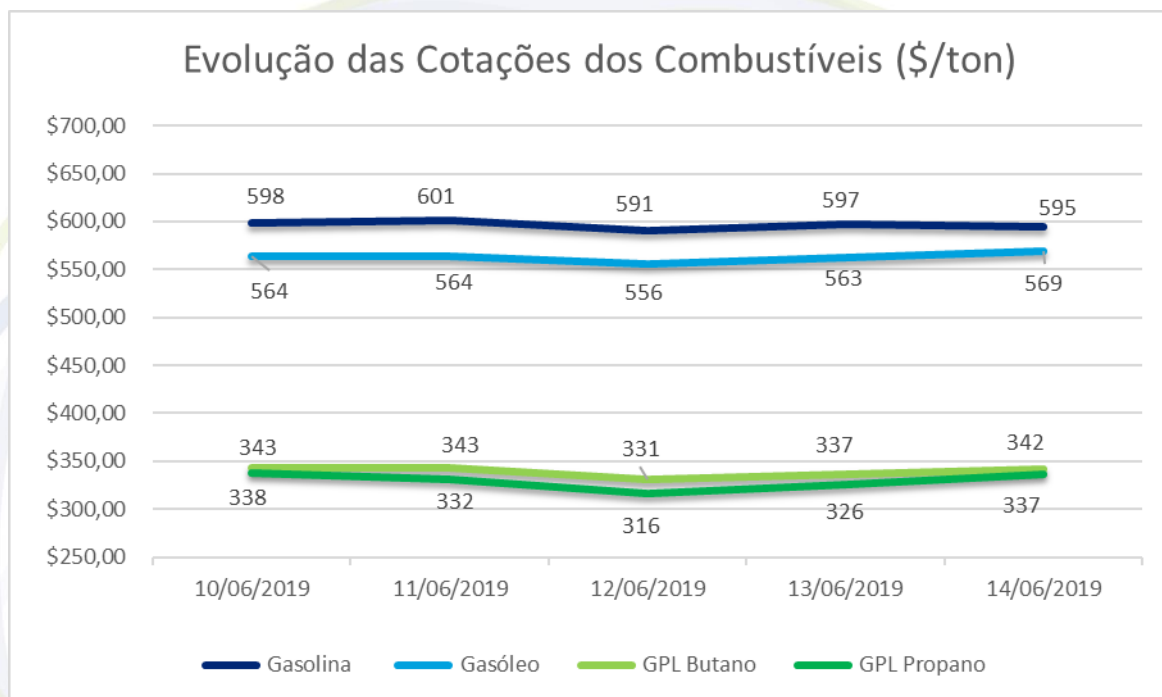


Fonte: Bloomberg

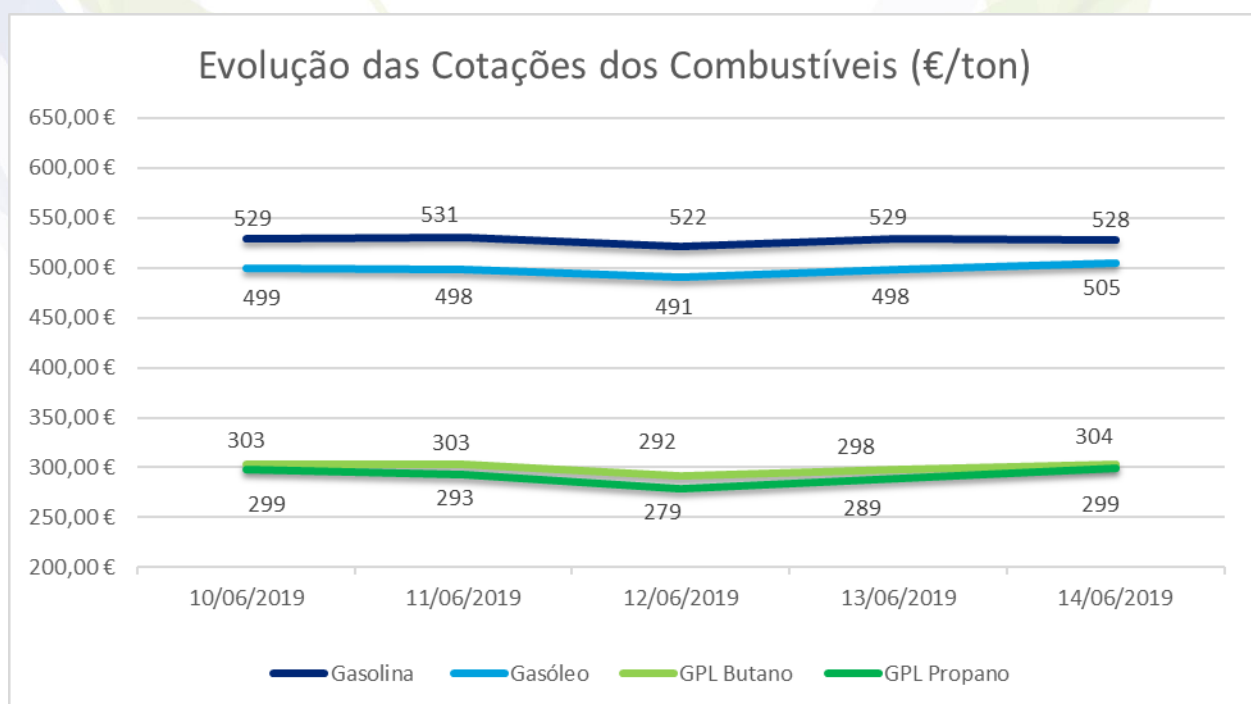


Fonte: Bloomberg

Evolução das Cotações dos Combustíveis



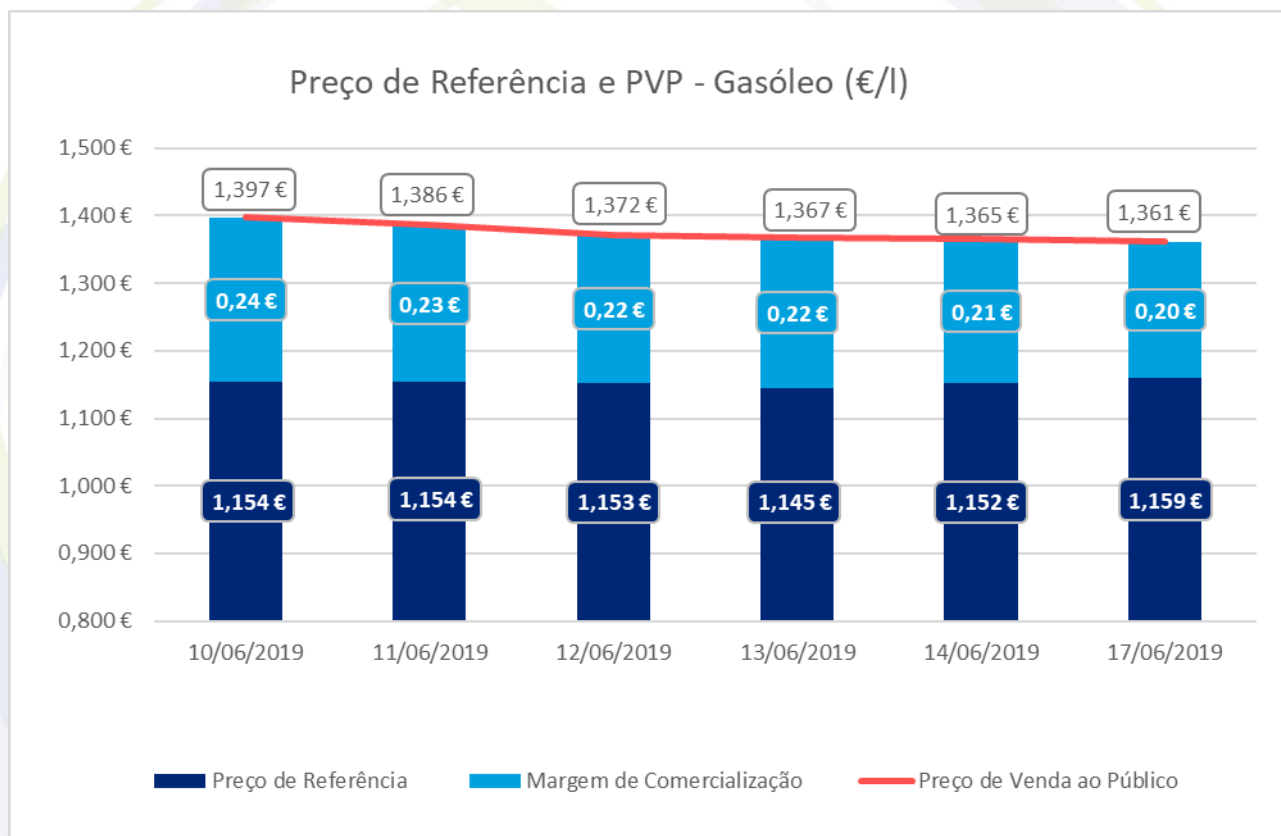
Fonte: Bloomberg



Fonte: Bloomberg

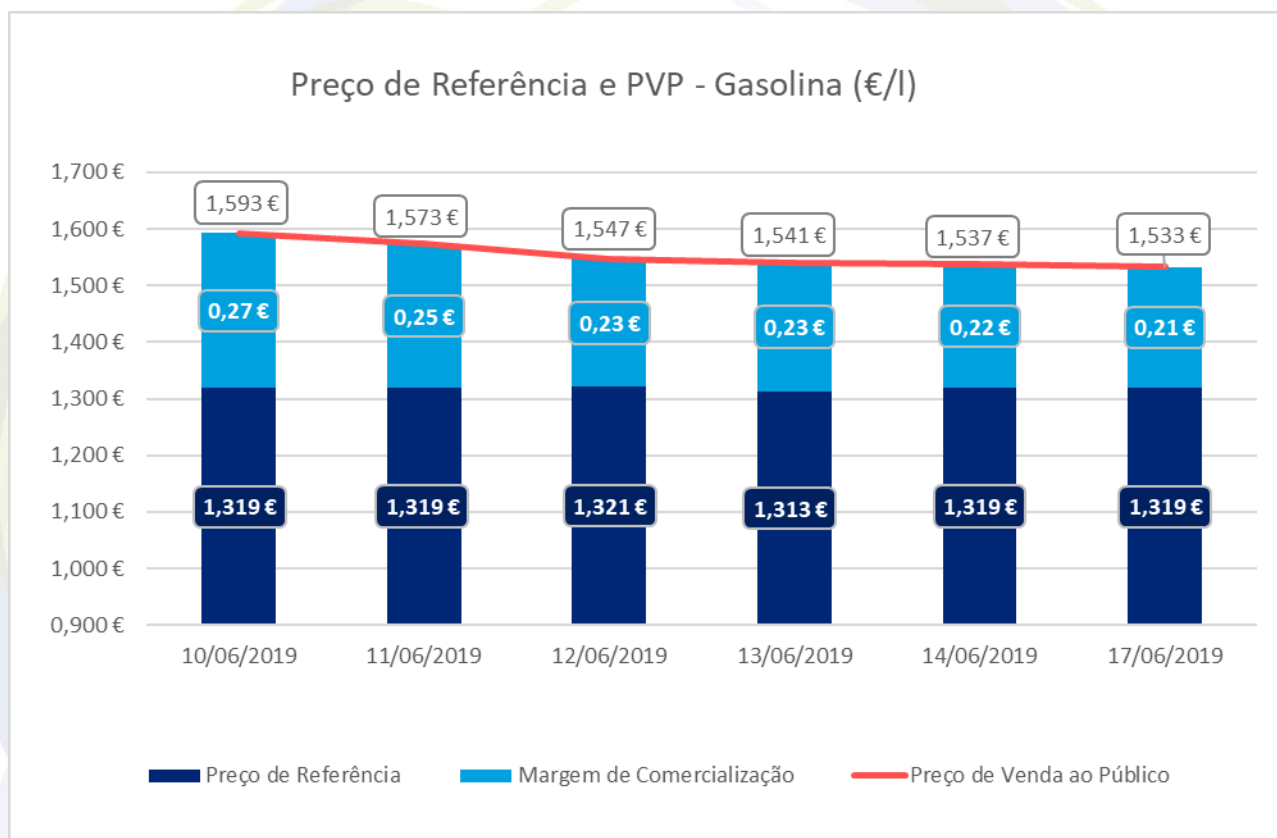
III – Preço de Referência e Preço de Venda ao Público

Gasóleo rodoviário



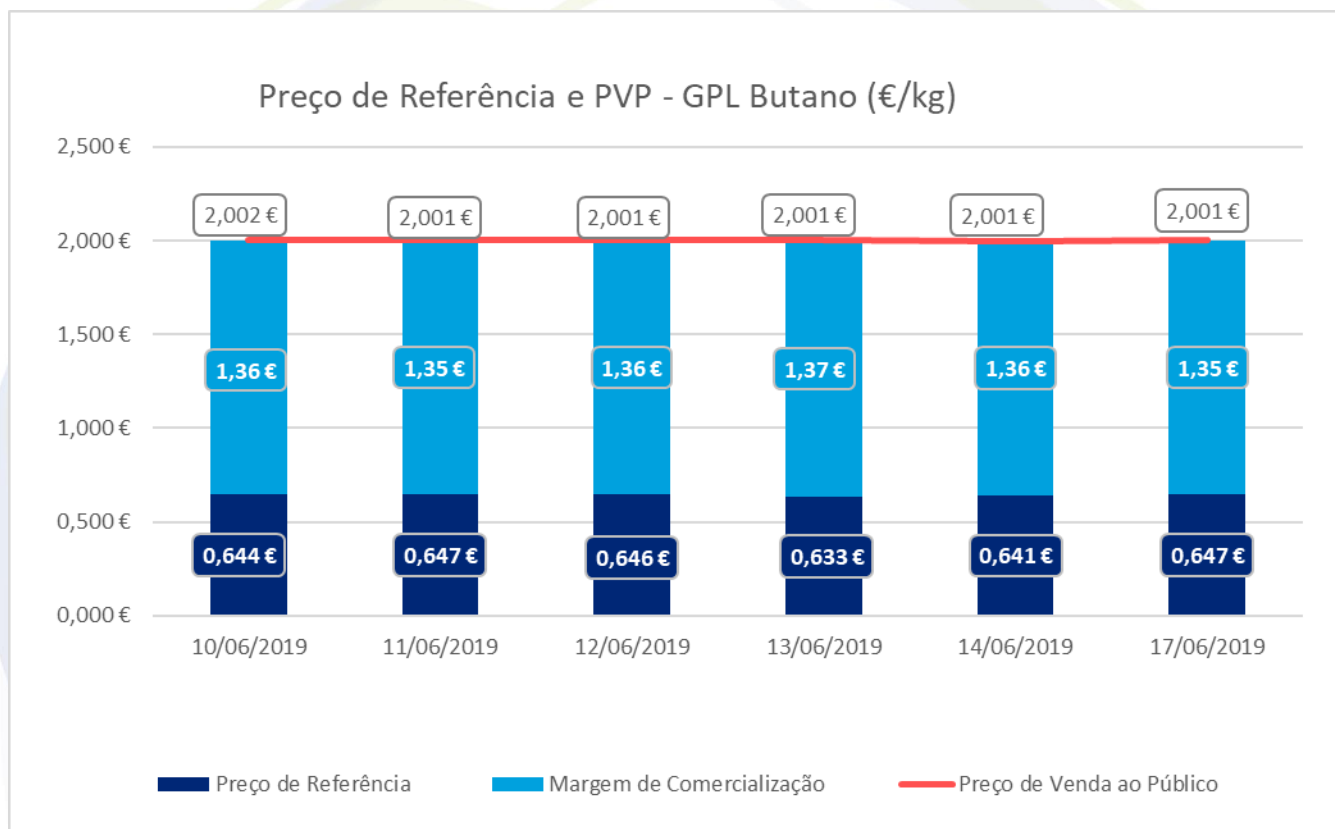
Fonte: ENSE

Gasolina 95



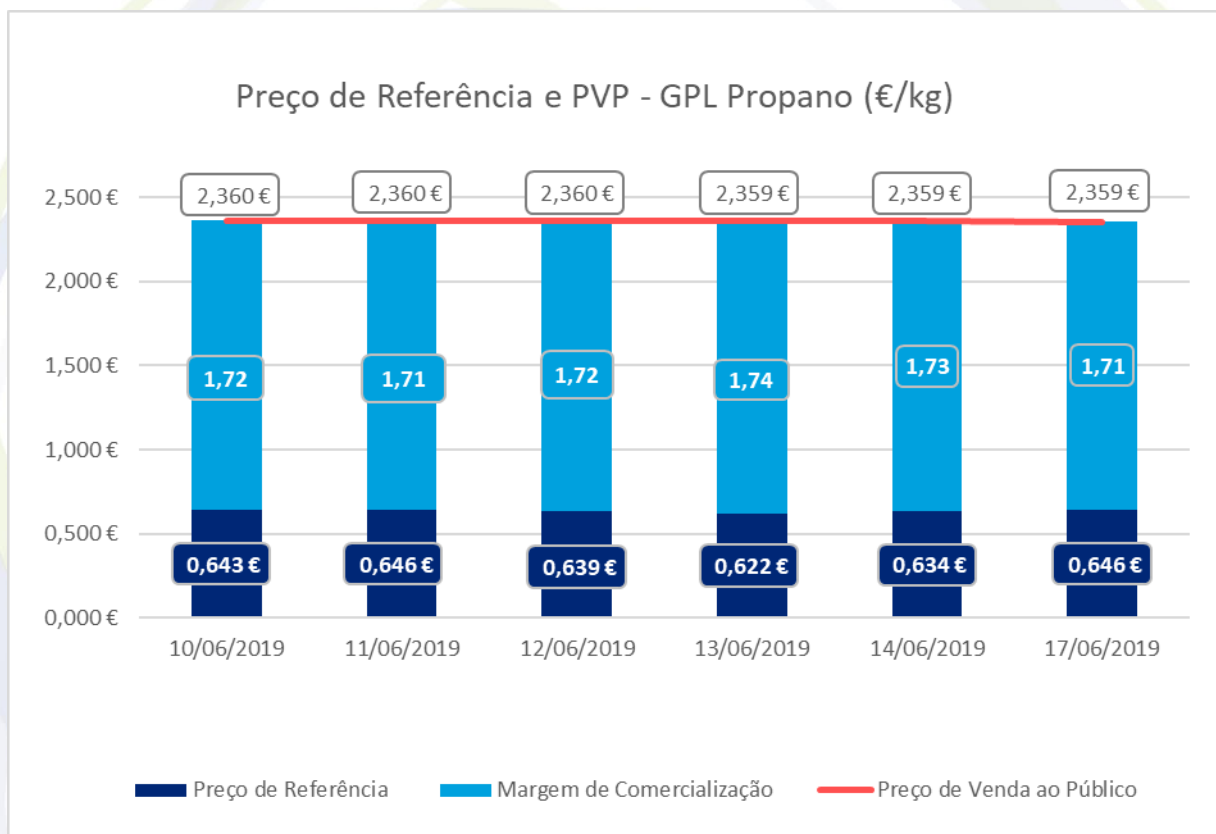
Fonte: ENSE

GPL Butano



Fonte: ENSE

GPL Propano



Fonte: ENSE

IV – Decomposição do Preço de Referência

Data: 14/06/2019

	Preço + Frete (CIF Lisboa)	Adicional por incorporação de biocombustível	Descarga, armazenagem e reservas	Enchimento	ISP	IVA	Preço de Referência
Gasolina	0,404 €	0,021 €	0,006 €	0,000 €	0,643 €	0,247 €	1,319 €
Gasóleo	0,426 €	0,019 €	0,006 €	0,000 €	0,486 €	0,215 €	1,152 €
GPL Butano	0,391 €	0,000 €	0,017 €	0,068 €	0,045 €	0,120 €	0,641 €
GPL Propano	0,382 €	0,000 €	0,017 €	0,072 €	0,045 €	0,119 €	0,634 €
GPL Auto	0,195 €	0,000 €	0,009 €	0,000 €	0,147 €	0,081 €	0,432 €

Data: 13/06/2019

	Preço + Frete (CIF Lisboa)	Adicional por incorporação de biocombustível	Descarga, armazenagem e reservas	Enchimento	ISP	IVA	Preço de Referência
Gasolina	0,399 €	0,020 €	0,006 €	0,000 €	0,643 €	0,245 €	1,313 €
Gasóleo	0,420 €	0,019 €	0,006 €	0,000 €	0,486 €	0,214 €	1,145 €
GPL Butano	0,385 €	0,000 €	0,017 €	0,068 €	0,045 €	0,118 €	0,633 €
GPL Propano	0,372 €	0,000 €	0,017 €	0,072 €	0,045 €	0,116 €	0,622 €
GPL Auto	0,190 €	0,000 €	0,009 €	0,000 €	0,147 €	0,080 €	0,425 €

Data: 12/06/2019

	Preço + Frete (CIF Lisboa)	Adicional por incorporação de biocombustível	Descarga, armazenagem e reservas	Enchimento	ISP	IVA	Preço de Referência
Gasolina	0,405 €	0,020 €	0,006 €	0,000 €	0,643 €	0,247 €	1,321 €
Gasóleo	0,426 €	0,019 €	0,006 €	0,000 €	0,486 €	0,216 €	1,153 €
GPL Butano	0,395 €	0,000 €	0,017 €	0,068 €	0,045 €	0,121 €	0,646 €
GPL Propano	0,386 €	0,000 €	0,017 €	0,072 €	0,045 €	0,119 €	0,639 €
GPL Auto	0,197 €	0,000 €	0,009 €	0,000 €	0,147 €	0,081 €	0,434 €

Data: 11/06/2019

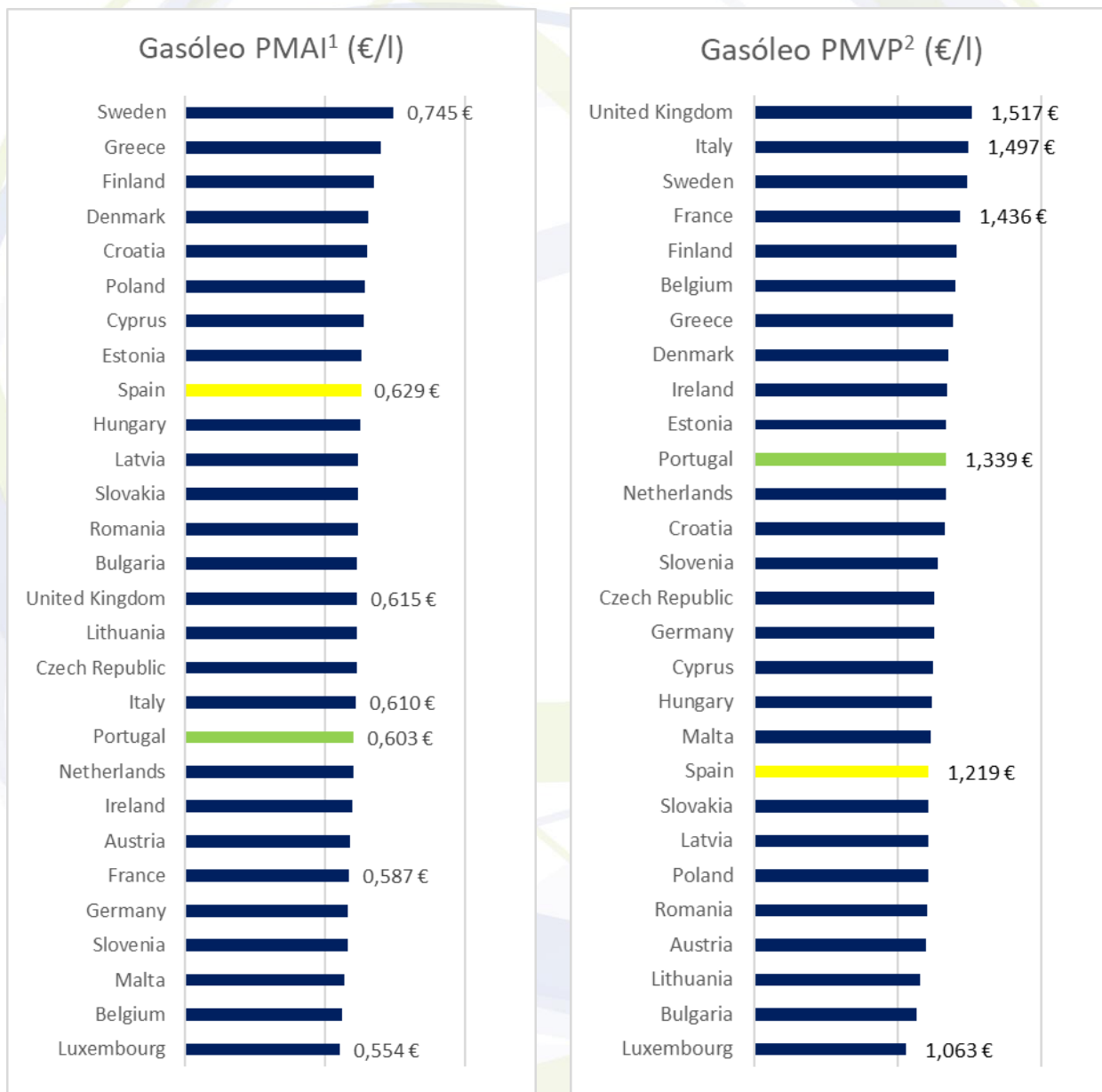
	Preço + Frete (CIF Lisboa)	Adicional por incorporação de biocombustível	Descarga, armazenagem e reservas	Enchimento	ISP	IVA	Preço de Referência
Gasolina	0,404 €	0,020 €	0,006 €	0,000 €	0,643 €	0,247 €	1,319 €
Gasóleo	0,427 €	0,019 €	0,006 €	0,000 €	0,486 €	0,216 €	1,154 €
GPL Butano	0,396 €	0,000 €	0,017 €	0,068 €	0,045 €	0,121 €	0,647 €
GPL Propano	0,392 €	0,000 €	0,017 €	0,072 €	0,045 €	0,121 €	0,646 €
GPL Auto	0,200 €	0,000 €	0,009 €	0,000 €	0,147 €	0,082 €	0,438 €

Data: 10/06/2019

	Preço + Frete (CIF Lisboa)	Adicional por incorporação de biocombustível	Descarga, armazenagem e reservas	Enchimento	ISP	IVA	Preço de Referência
Gasolina	0,403 €	0,020 €	0,006 €	0,000 €	0,643 €	0,247 €	1,319 €
Gasóleo	0,428 €	0,018 €	0,006 €	0,000 €	0,486 €	0,216 €	1,154 €
GPL Butano	0,394 €	0,000 €	0,017 €	0,068 €	0,045 €	0,120 €	0,644 €
GPL Propano	0,389 €	0,000 €	0,017 €	0,072 €	0,045 €	0,120 €	0,643 €
GPL Auto	0,199 €	0,000 €	0,009 €	0,000 €	0,147 €	0,082 €	0,436 €

V – Preços dos combustíveis em Portugal e nos restantes países da União Europeia

Gasóleo rodoviário

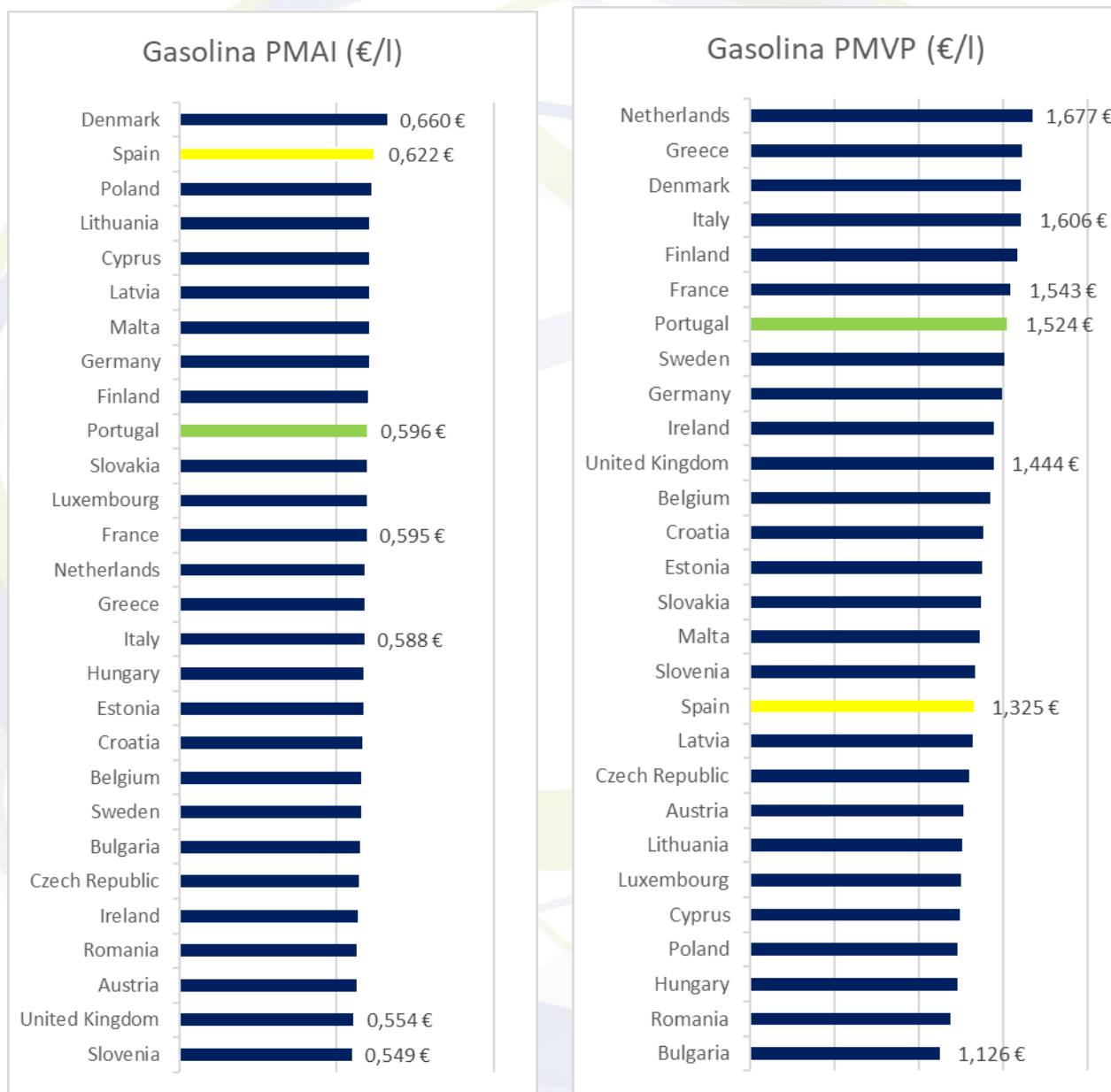


¹PMAI – Preço Médio Antes de Imposto

²PMPV – Preço Médio de Venda ao Público

Fonte: Comissão Europeia

Gasolina 95



VI – Reservas Estratégicas

Cumprimento das obrigações nacionais e internacionais

A Entidade Nacional para o Setor Energético, mais concretamente a Unidade de Reservas Petrolíferas na sua qualidade de Entidade Central de Armazenagem, é responsável por garantir trinta dias de reservas de segurança nacionais.

Os Operadores Obrigados têm a obrigação de constituição dos 90 dias, sendo 30 dias constituídos obrigatoriamente pela ECA e sendo responsáveis pela constituição dos restantes 60 dias em local a informar obrigatoriamente à ENSE.

A ENSE disponibiliza-se para substituir os Operadores Obrigados na constituição de reservas, do seguinte modo:

- Para o grupo dos pequenos Operadores (aqueles que não dispõem de capacidade de armazenagem própria), a ENSE substitui-se-lhes até ao total da sua obrigação (90 dias);
- Para o grupo dos grandes Operadores (aqueles que dispõem de capacidade de armazenagem própria), a ENSE substitui-se-lhes até em mais 30 dias (no total máximo de 60 dias).

Desta forma, os Operadores deverão comunicar as reservas que pretendem constituir atempadamente junto da ENSE em cada trimestre por forma a permitir à ECA ajustar a sua posição de reservas face à necessidade.

De igual modo, os Operadores terão obrigatoriamente que comunicar as introduções ao consumo numa base mensal, até dia 15 do mês seguinte, conforme preconiza o Decreto-lei nº 165/2013.

Os quadros seguintes descrevem a distribuição das reservas asseguradas pela ENSE aos operadores no trimestre anterior. Apresentamos também as reservas ENSE no final do mês de junho de 2018, com as localizações e quantidades.

2º Trimestre de 2019

	Reservas constituídas pela ENSE (número médio de dias)		
Categoria dos Produtos	A	B	C
Grandes Operadores	50,07	47,66	44,33
Pequenos Operadores	90,00	90,00	90,00

	Reservas constituídas pelos Operadores (número médio de dias)		
Categoria dos Produtos	A	B	C
Grandes Operadores	39,93	42,34	45,67
Pequenos Operadores	0,00	0,00	0,00

	Reservas constituídas pela ENSE (Ton)		
Categoria dos Produtos	A	B	C
Grandes Operadores	138 917	822 499	88 569
Pequenos Operadores	11 604	56 506	1 055
Total	150 521	879 005	89 624

	Reservas constituídas pelos Operadores (Ton)		
Categoria dos Produtos	A	B	C
Grandes Operadores	110 790	730 529	91 248
Pequenos Operadores	0	0	0
Total	110 790	730 529	91 248

Valor das Reservas da ENSE

31 de maio de 2019 (€)

Produto (Categoria)	Valor em €
Petróleo Bruto	158 943 915,82
Gasolina (Categoria A)	30 929 423,37
Gasóleos (Categoria B)	155 722 721,00
Fuelóleos (Categoria C)	15 442 695,72
GPL (Categoria C)	1 962 335,22
Total das Reservas a 31 de maio de 2019	363 001 091,13

Quadro de Reservas da ENSE em maio de 2019

(TON)			Maio	
PETRÓLEO BRUTO	Localização	natureza		
	Holanda	C.S.O tickets		
	Itália	C.S.O tickets	250 000,000	
	Bélgica	C.S.O tickets		
	Portugal (Petrogal)	C.S.O tickets	78 125,000	
	Alemanha	C.S.O tickets		
	Grécia	C.S.O tickets	30 000,000	
	Petrogal (Matosinhos)	próprias	225 000,000	
Petrogal(Sines)	próprias	313 081,600		
		TOTAL CRUDE	896 206,600	
PRODUTOS ACABADOS	cat.			
	A	Holanda/Apetra	C.S.O tickets	
		Espanha	C.S.O tickets	
		Petrogal(Sines)	próprias	30 250,000
		Petrogal (Ptº Brandão)	próprias	
		CLC	próprias	5 300,000
		Petrogal (Aveiras)	próprias	
		Petrogal (Matosinhos)	próprias	15 850,000
		Petrogal (Tanquisado)	próprias	
			TOTAL A	51 400,000
	B	Portugal (Torrejana)	C.S.O tickets	
		Bélgica	C.S.O tickets	
		Espanha	C.S.O tickets	
		Holanda	C.S.O tickets	
		Letónia	C.S.O tickets	
		Petrogal(Sines)	delegadas	
		Petrogal(Sines)	próprias	100 386,000
		Petrogal (Ptº Brandão)	próprias	
		Petrogal (Matosinhos)	próprias	46 500,000
		CLC	próprias	11 500,000
		POL NATO	próprias	139 591,543
		Petrogal (Aveiras)	próprias	
		Petrogal (Tanquisado)	próprias	
	CLH (Tarragona)	próprias		
			TOTAL B	297 977,543
	C	Holanda	C.S.O tickets	
		Espanha	C.S.O tickets	
		Portugal	C.S.O tickets	
		Suécia	C.S.O tickets	
		Itália	C.S.O tickets	
		Petrogal(Sines)	próprias	23 212,000
		Petrogal (Matosinhos)	próprias	21 788,000
				TOTAL FUELÓLEO
Holanda		C.S.O tickets		
Petrogal(Sines)		próprias	5 000,000	
CLC		próprias	500,000	
Petrogal (Matosinhos)		próprias	500,000	
Petrogal (Aveiras)		próprias		
Petrogal (Perafita)		próprias		
			TOTAL GPL	6 000,000
			TOTAL C	51 000,000
		Total		1 296 584,143
	Tickets		358 125,000	
	Físicas		938 459,143	