

# Relatório Semanal sobre Combustíveis

26 de junho de 2019



Mercado de  
Combustíveis



Energia  
Elétrica



Energias  
Renováveis



Gás Natural



Biocombustíveis



Reservas  
Petroliíferas



REPÚBLICA  
PORTUGUESA



Portugal  
Energia

## Índice

<b>I – Principais destaques.....</b>	<b>3</b>
<i>Enquadramento Internacional.....</i>	<i>3</i>
<i>Preço.....</i>	<i>3</i>
<b>II – Enquadramento Internacional .....</b>	<b>4</b>
<i>Evolução do Preço do Brent.....</i>	<i>4</i>
<i>Evolução das Cotações dos Combustíveis.....</i>	<i>5</i>
<b>III - Preço de Referência e Preço de Venda ao Público.....</b>	<b>6</b>
<i>Gasóleo rodoviário.....</i>	<i>6</i>
<i>Gasolina 95.....</i>	<i>7</i>
<i>GPL Butano.....</i>	<i>8</i>
<i>GPL Propano.....</i>	<i>9</i>
<b>IV – Decomposição do Preço de Referência.....</b>	<b>10</b>
<b>V – Preços dos combustíveis em Portugal e nos restantes países da União Europeia.....</b>	<b>11</b>
<i>Gasóleo rodoviário.....</i>	<i>11</i>
<i>Gasolina 95.....</i>	<i>12</i>
<b>VI – Reservas Estratégicas.....</b>	<b>13</b>

## I – Principais destaques

Os principais pontos a destacar deste relatório semanal, são os seguintes:

### Enquadramento Internacional

A semana de 17 a 21 de junho ficou marcada por uma subida média das cotações do petróleo, num período em que a tensão geopolítica no Médio Oriente registou um novo episódio com o abate de um drone militar norte-americano por um míssil iraniano, o que conduziu a um novo patamar de instabilidade numa zona que é fulcral para a produção e distribuição de crude para abastecer a economia mundial.

Para além disso, continua a preocupação em relação à evolução dos níveis de atividade económica, não sendo por isso de estranhar a reação do Banco Central Europeu de avançar já com a possibilidade de efetuar um novo corte na sua taxa de juro de referência para procurar injetar mais estímulos ao investimento.

Assim, num cenário de alguma cautela, os analistas continuam a aguardar também com expectativa as decisões que sairão da reunião dos signatários do acordo OPEP+ que terá lugar nos próximos dias 28 e 29 de junho e que poderão dar mais alguns sinais da evolução do setor petrolífero nos próximos meses.

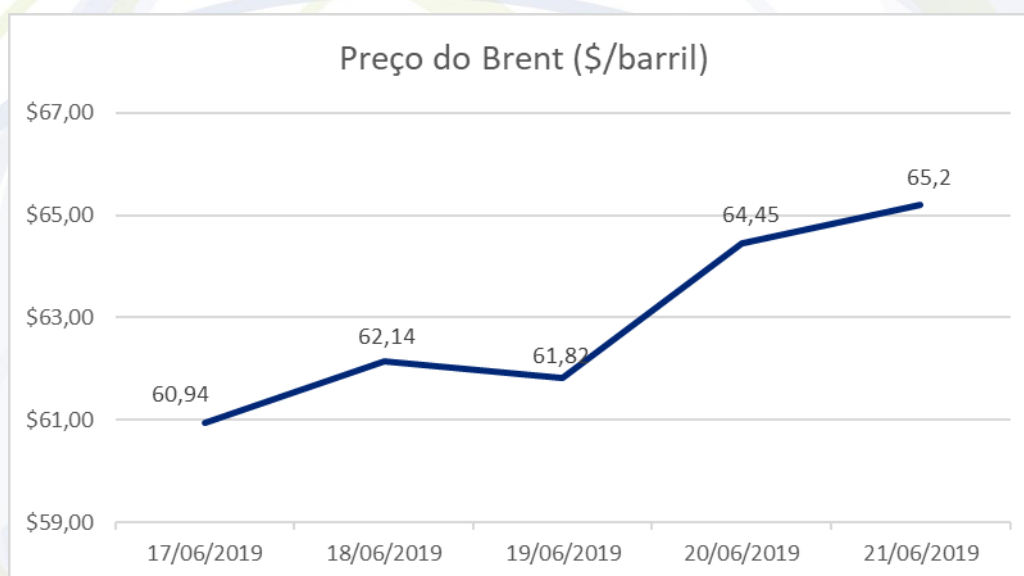
### Preço

O cenário do lado da oferta do mercado ajudou a comprovar estes movimentos, tendo o petróleo Brent começado a semana a valer 60,94\$ (fecho da primeira sessão) e encerrado a sessão de 21 de junho a valer 65,20\$ (traduzindo-se numa subida de 4,26\$).

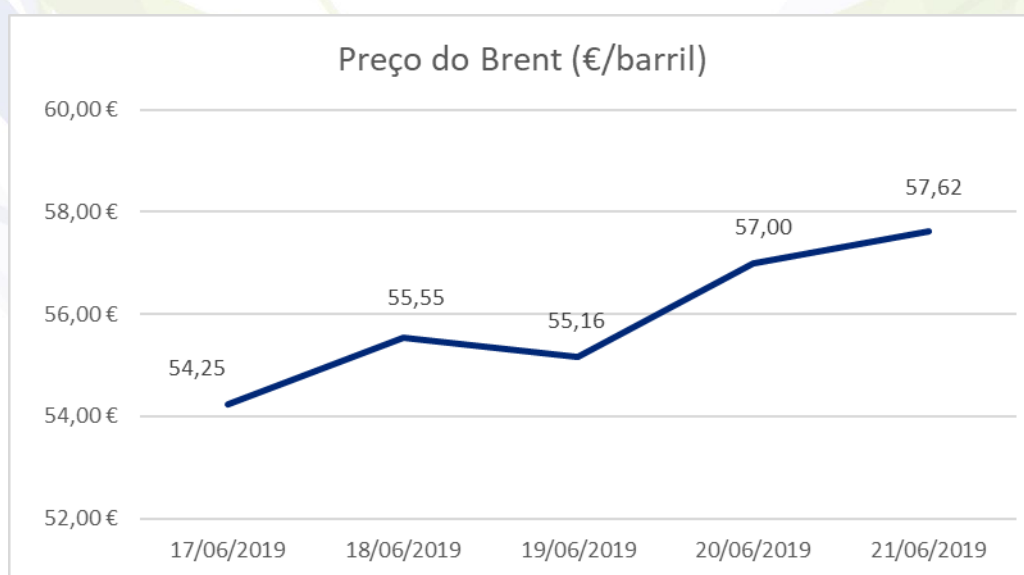
Quanto aos preços de referência ENSE, entre os dias 17 e 24 de junho, registou-se uma subida de 1,7 cts/l no gasóleo simples e de 1,0 cts/l na gasolina simples. No mesmo período, no PMVP, registou-se uma descida de 0,2 cts/l no gasóleo simples e de 0,6 cts/l na gasolina simples.

## II- Enquadramento Internacional

### Evolução do Preço do Brent

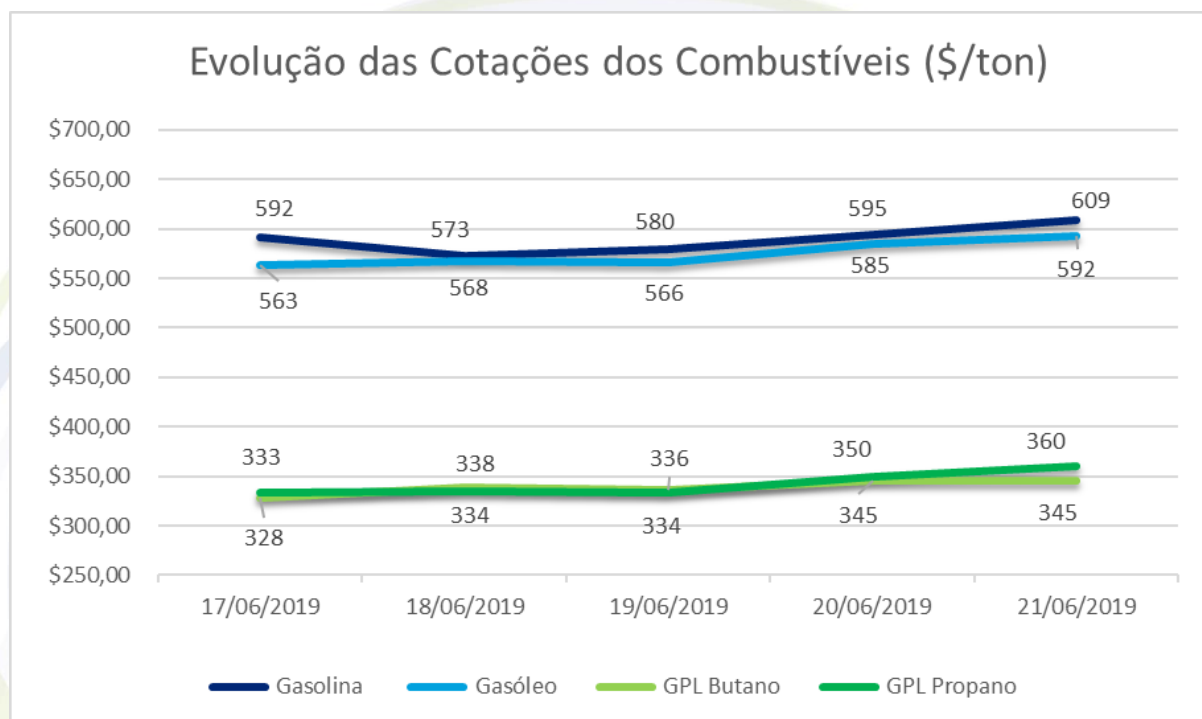


Fonte: Bloomberg



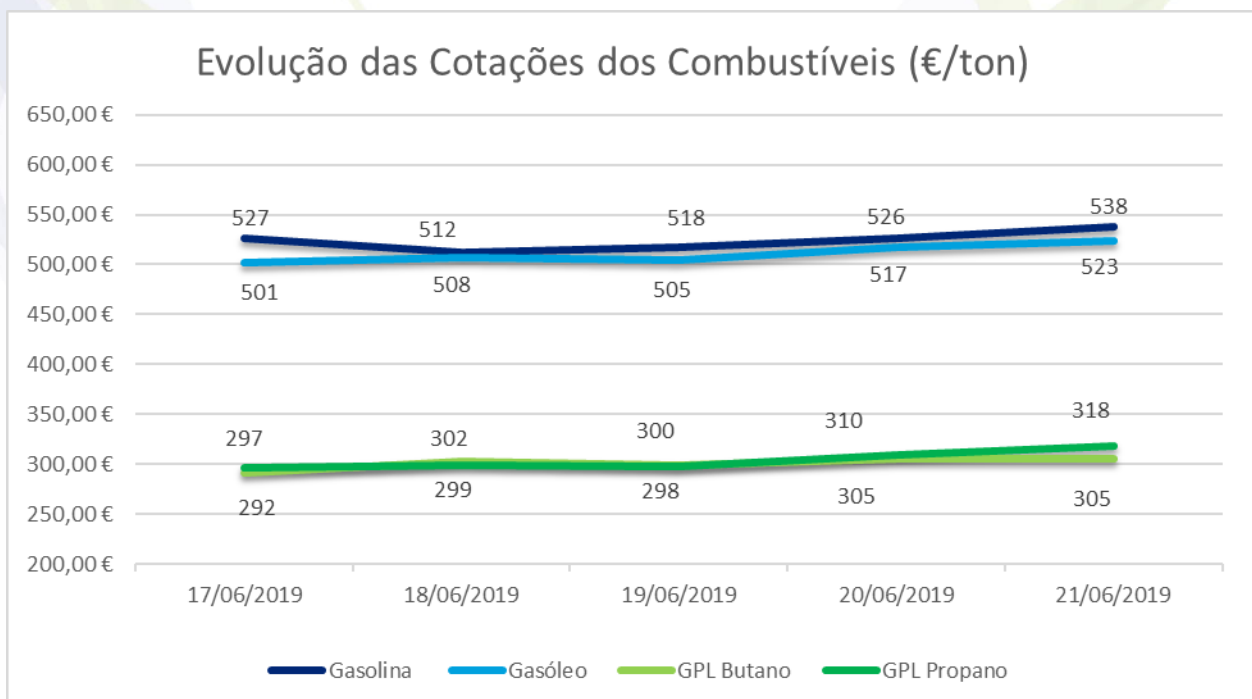
Fonte: Bloomberg

## Evolução das Cotações dos Combustíveis



Fonte: Bloomberg

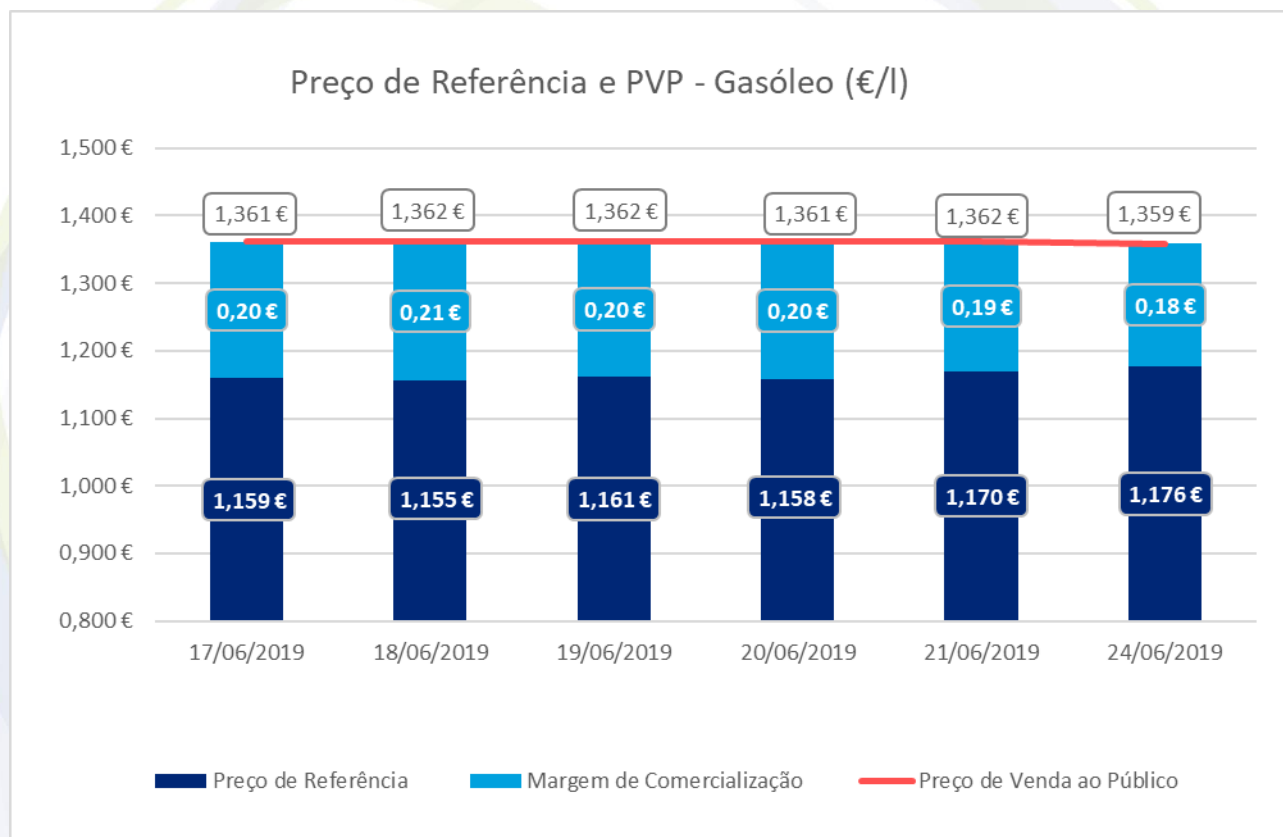
5



Fonte: Bloomberg

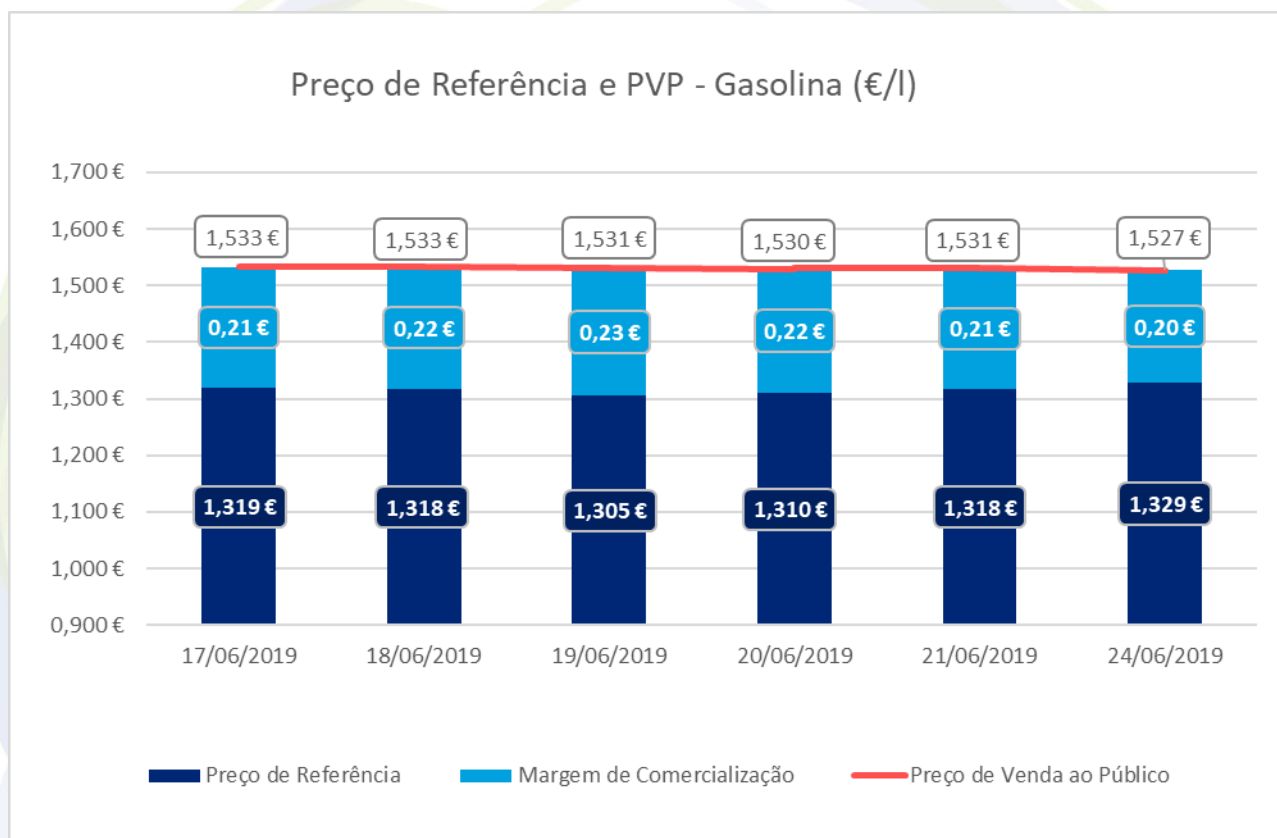
### III – Preço de Referência e Preço de Venda ao Público

#### Gasóleo rodoviário



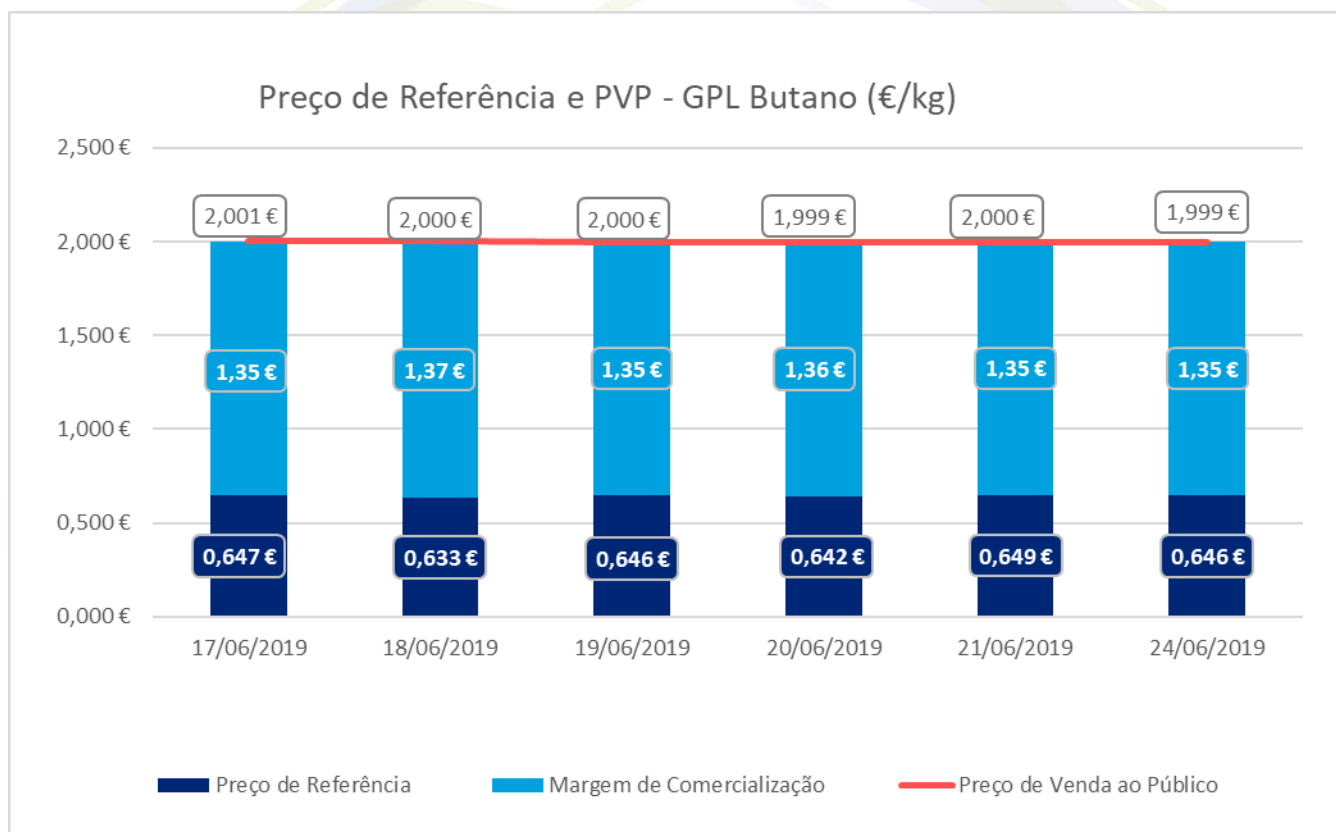
Fonte: ENSE

## Gasolina 95



Fonte: ENSE

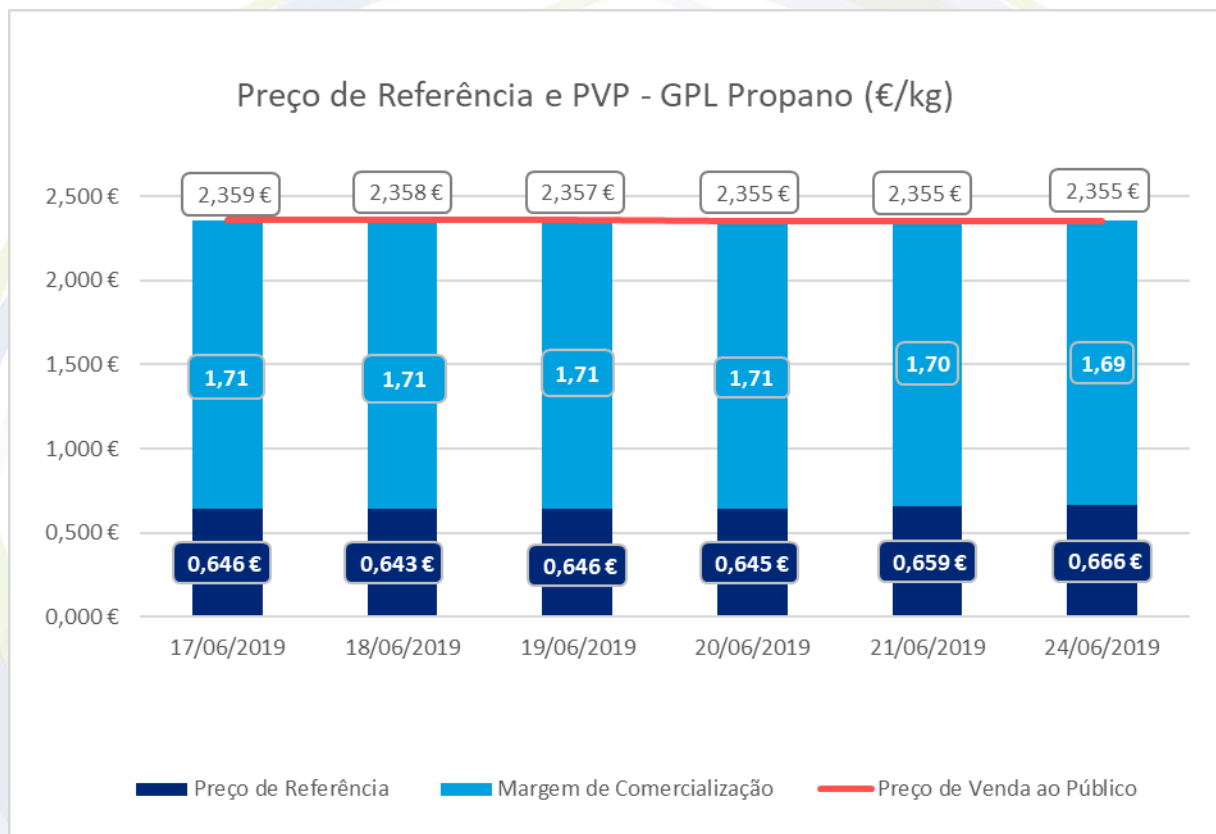
## GPL Butano



Fonte: ENSE



## GPL Propano



Fonte: ENSE

## IV – Decomposição do Preço de Referência

Data: 21/06/2019

	Preço + Frete (CIF Lisboa)	Adicional por incorporação de biocombustível	Descarga, armazenagem e reservas	Enchimento	ISP	IVA	Preço de Referência
Gasolina	0,401 €	0,021 €	0,006 €	0,000 €	0,643 €	0,246 €	1,318 €
Gasóleo	0,442 €	0,017 €	0,006 €	0,000 €	0,486 €	0,219 €	1,170 €
GPL Butano	0,398 €	0,000 €	0,017 €	0,068 €	0,045 €	0,121 €	0,649 €
GPL Propano	0,402 €	0,000 €	0,017 €	0,072 €	0,045 €	0,123 €	0,659 €
GPL Auto	0,206 €	0,000 €	0,009 €	0,000 €	0,147 €	0,083 €	0,445 €

Data: 19/06/2019

	Preço + Frete (CIF Lisboa)	Adicional por incorporação de biocombustível	Descarga, armazenagem e reservas	Enchimento	ISP	IVA	Preço de Referência
Gasolina	0,391 €	0,021 €	0,006 €	0,000 €	0,643 €	0,244 €	1,305 €
Gasóleo	0,434 €	0,018 €	0,006 €	0,000 €	0,486 €	0,217 €	1,161 €
GPL Butano	0,395 €	0,000 €	0,017 €	0,068 €	0,045 €	0,121 €	0,646 €
GPL Propano	0,392 €	0,000 €	0,017 €	0,072 €	0,045 €	0,121 €	0,646 €
GPL Auto	0,200 €	0,000 €	0,009 €	0,000 €	0,147 €	0,082 €	0,438 €

Data: 18/06/2019

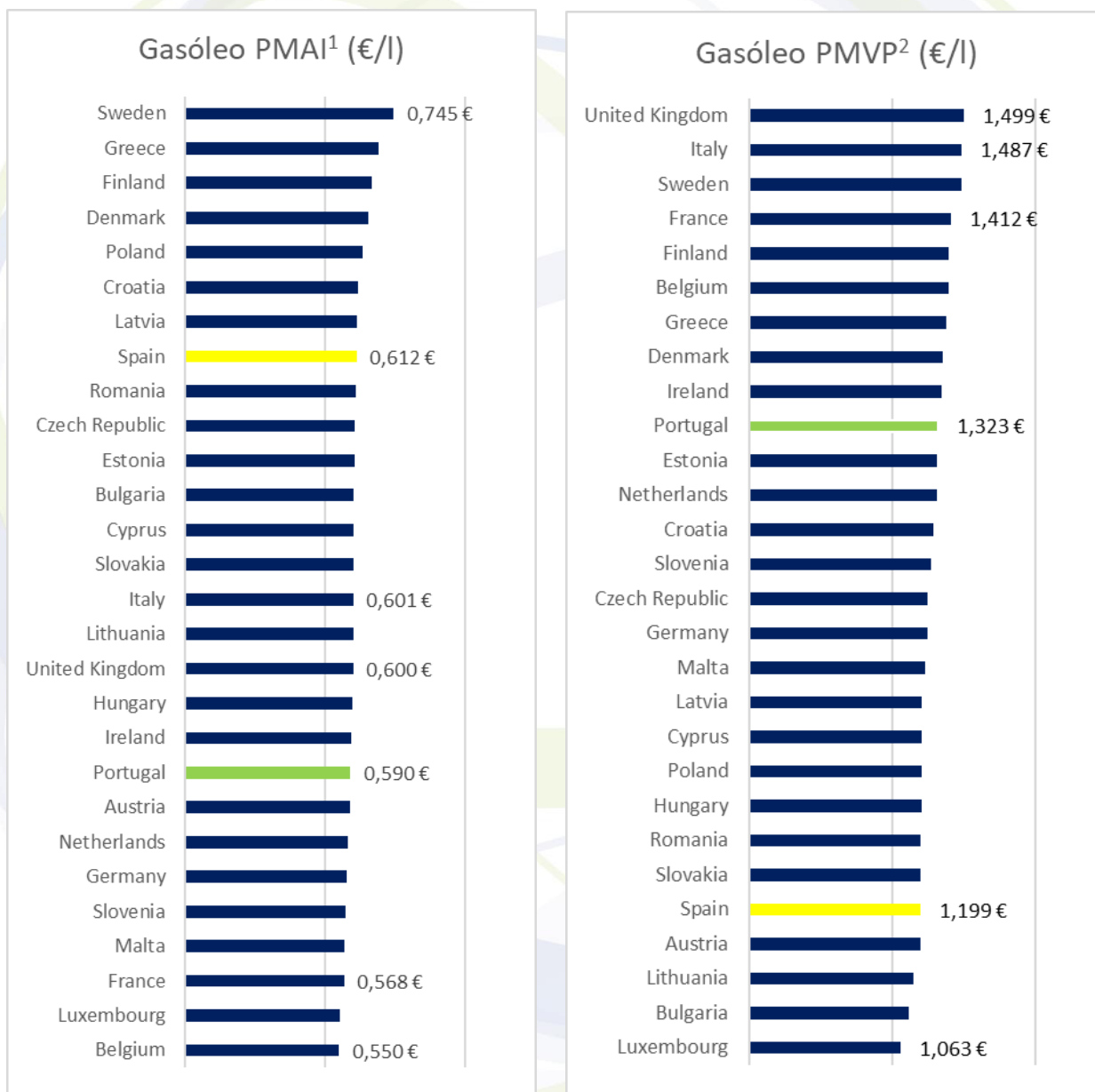
	Preço + Frete (CIF Lisboa)	Adicional por incorporação de biocombustível	Descarga, armazenagem e reservas	Enchimento	ISP	IVA	Preço de Referência
Gasolina	0,402 €	0,021 €	0,006 €	0,000 €	0,643 €	0,246 €	1,318 €
Gasóleo	0,429 €	0,018 €	0,006 €	0,000 €	0,486 €	0,216 €	1,155 €
GPL Butano	0,384 €	0,000 €	0,017 €	0,068 €	0,045 €	0,118 €	0,633 €
GPL Propano	0,389 €	0,000 €	0,017 €	0,072 €	0,045 €	0,120 €	0,643 €
GPL Auto	0,199 €	0,000 €	0,009 €	0,000 €	0,147 €	0,082 €	0,436 €

Data: 17/06/2019

	Preço + Frete (CIF Lisboa)	Adicional por incorporação de biocombustível	Descarga, armazenagem e reservas	Enchimento	ISP	IVA	Preço de Referência
Gasolina	0,403 €	0,021 €	0,006 €	0,000 €	0,643 €	0,247 €	1,319 €
Gasóleo	0,432 €	0,018 €	0,006 €	0,000 €	0,486 €	0,217 €	1,159 €
GPL Butano	0,396 €	0,000 €	0,017 €	0,068 €	0,045 €	0,121 €	0,647 €
GPL Propano	0,391 €	0,000 €	0,017 €	0,072 €	0,045 €	0,121 €	0,646 €
GPL Auto	0,200 €	0,000 €	0,009 €	0,000 €	0,147 €	0,082 €	0,438 €

## V – Preços dos combustíveis em Portugal e nos restantes países da União Europeia

### Gasóleo rodoviário

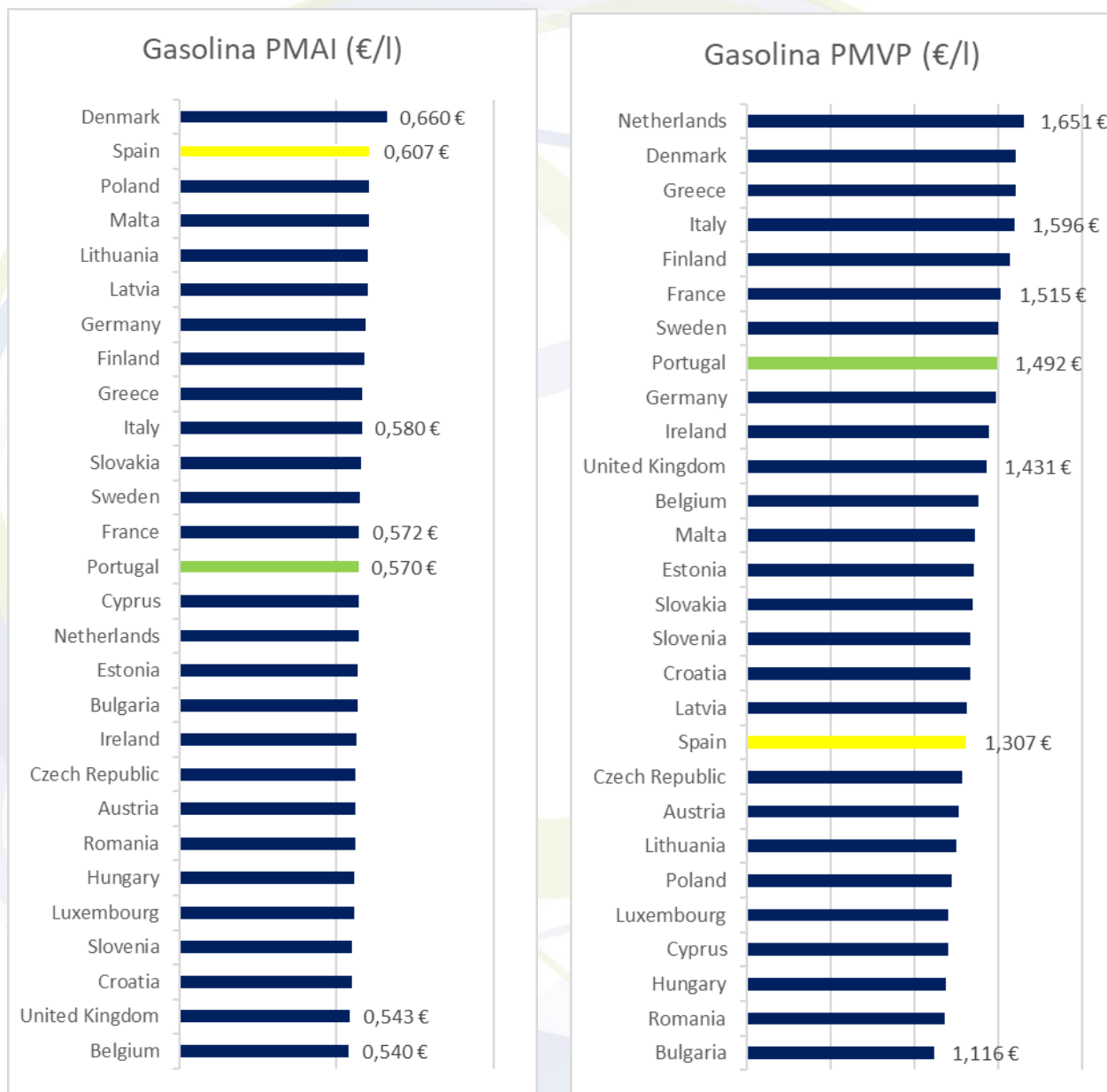


<sup>1</sup>PMAI – Preço Médio Antes de Imposto

<sup>2</sup>PMPV – Preço Médio de Venda ao Público

Fonte: Comissão Europeia

## Gasolina 95



## VI – Reservas Estratégicas

### Cumprimento das obrigações nacionais e internacionais

A Entidade Nacional para o Setor Energético, mais concretamente a Unidade de Reservas Petrolíferas na sua qualidade de Entidade Central de Armazenagem, é responsável por garantir trinta dias de reservas de segurança nacionais.

Os Operadores Obrigados têm a obrigação de constituição dos 90 dias, sendo 30 dias constituídos obrigatoriamente pela ECA e sendo responsáveis pela constituição dos restantes 60 dias em local a informar obrigatoriamente à ENSE.

A ENSE disponibiliza-se para substituir os Operadores Obrigados na constituição de reservas, do seguinte modo:

- Para o grupo dos pequenos Operadores (aqueles que não dispõem de capacidade de armazenagem própria), a ENSE substitui-se-lhes até ao total da sua obrigação (90 dias);
- Para o grupo dos grandes Operadores (aqueles que dispõem de capacidade de armazenagem própria), a ENSE substitui-se-lhes até em mais 30 dias (no total máximo de 60 dias).

Desta forma, os Operadores deverão comunicar as reservas que pretendem constituir atempadamente junto da ENSE em cada trimestre por forma a permitir à ECA ajustar a sua posição de reservas face à necessidade.

De igual modo, os Operadores terão obrigatoriamente que comunicar as introduções ao consumo numa base mensal, até dia 15 do mês seguinte, conforme preconiza o Decreto-lei nº 165/2013.

Os quadros seguintes descrevem a distribuição das reservas asseguradas pela ENSE aos operadores no trimestre anterior. Apresentamos também as reservas ENSE no final do mês de junho de 2018, com as localizações e quantidades.

**2º Trimestre de 2019**

	Reservas constituídas pela ENSE (número médio de dias)		
Categoria dos Produtos	A	B	C
Grandes Operadores	50,07	47,66	44,33
Pequenos Operadores	90,00	90,00	90,00

	Reservas constituídas pelos Operadores (número médio de dias)		
Categoria dos Produtos	A	B	C
Grandes Operadores	39,93	42,34	45,67
Pequenos Operadores	0,00	0,00	0,00

	Reservas constituídas pela ENSE (Ton)		
Categoria dos Produtos	A	B	C
Grandes Operadores	138 917	822 499	88 569
Pequenos Operadores	11 604	56 506	1 055
<b>Total</b>	<b>150 521</b>	<b>879 005</b>	<b>89 624</b>

	Reservas constituídas pelos Operadores (Ton)		
Categoria dos Produtos	A	B	C
Grandes Operadores	110 790	730 529	91 248
Pequenos Operadores	0	0	0
<b>Total</b>	<b>110 790</b>	<b>730 529</b>	<b>91 248</b>

## Valor das Reservas da ENSE

31 de maio de 2019 (€)

Produto (Categoria)	Valor em €
Petróleo Bruto	158 943 915,82
Gasolina (Categoria A)	30 929 423,37
Gasóleos (Categoria B)	155 722 721,00
Fuelóleos (Categoria C)	15 442 695,72
GPL (Categoria C)	1 962 335,22
<b>Total das Reservas a 31 de maio de 2019</b>	<b>363 001 091,13</b>

## Quadro de Reservas da ENSE em maio de 2019

(TON)			Maio	
<b>PETRÓLEO BRUTO</b>	<b>Localização</b>	<b>natureza</b>		
	Holanda	C.S.O tickets		
	Itália	C.S.O tickets	250 000,000	
	Bélgica	C.S.O tickets		
	Portugal (Petrogal)	C.S.O tickets	78 125,000	
	Alemanha	C.S.O tickets		
	Grécia	C.S.O tickets	30 000,000	
	Petrogal (Matosinhos)	próprias	225 000,000	
Petrogal(Sines)	próprias	313 081,600		
		<b>TOTAL CRUDE</b>	<b>896 206,600</b>	
<b>PRODUTOS ACABADOS</b>	<b>cat.</b>			
	<b>A</b>	Holanda/Apetra	C.S.O tickets	
		Espanha	C.S.O tickets	
		Petrogal(Sines)	próprias	30 250,000
		Petrogal (Ptº Brandão)	próprias	
		CLC	próprias	5 300,000
		Petrogal (Aveiras)	próprias	
		Petrogal (Matosinhos)	próprias	15 850,000
		Petrogal (Tanquisado)	próprias	
			<b>TOTAL A</b>	<b>51 400,000</b>
	<b>B</b>	Portugal (Torrejana)	C.S.O tickets	
		Bélgica	C.S.O tickets	
		Espanha	C.S.O tickets	
		Holanda	C.S.O tickets	
		Letónia	C.S.O tickets	
		Petrogal(Sines)	delegadas	
		Petrogal(Sines)	próprias	100 386,000
		Petrogal (Ptº Brandão)	próprias	
		Petrogal (Matosinhos)	próprias	46 500,000
		CLC	próprias	11 500,000
		POL NATO	próprias	139 591,543
		Petrogal (Aveiras)	próprias	
		Petrogal (Tanquisado)	próprias	
	CLH (Tarragona)	próprias		
			<b>TOTAL B</b>	<b>297 977,543</b>
	<b>C</b>	Holanda	C.S.O tickets	
		Espanha	C.S.O tickets	
		Portugal	C.S.O tickets	
		Suécia	C.S.O tickets	
		Itália	C.S.O tickets	
		Petrogal(Sines)	próprias	23 212,000
		Petrogal (Matosinhos)	próprias	21 788,000
				<b>TOTAL FUELÓLEO</b>
Holanda		C.S.O tickets		
Petrogal(Sines)		próprias	5 000,000	
CLC		próprias	500,000	
Petrogal (Matosinhos)		próprias	500,000	
Petrogal (Aveiras)		próprias		
Petrogal (Perafita)		próprias		
			<b>TOTAL GPL</b>	<b>6 000,000</b>
			<b>TOTAL C</b>	<b>51 000,000</b>
		<b>Total</b>		<b>1 296 584,143</b>
	<b>Tickets</b>		<b>358 125,000</b>	
	<b>Físicas</b>		<b>938 459,143</b>	