

Relatório Semanal sobre Combustíveis

7 de agosto de 2019



Mercado de
Combustíveis



Energia
Elétrica



Energias
Renováveis



Gás Natural



Biocombustíveis



Reservas
Petroliíferas



REPÚBLICA
PORTUGUESA



Portugal
Energia

Índice

I – Principais destaques.....	3
<i>Enquadramento Internacional.....</i>	<i>3</i>
<i>Preço.....</i>	<i>3</i>
II – Enquadramento Internacional	4
<i>Evolução do Preço do Brent.....</i>	<i>4</i>
<i>Evolução das Cotações dos Combustíveis.....</i>	<i>5</i>
III - Preço de Referência e Preço de Venda ao Público.....	6
<i>Gasóleo rodoviário.....</i>	<i>6</i>
<i>Gasolina 95.....</i>	<i>7</i>
<i>GPL Butano.....</i>	<i>8</i>
<i>GPL Propano.....</i>	<i>9</i>
IV – Decomposição do Preço de Referência.....	10
V – Preços dos combustíveis em Portugal e nos restantes países da União Europeia.....	11
<i>Gasóleo rodoviário.....</i>	<i>11</i>
<i>Gasolina 95.....</i>	<i>12</i>
VI – Reservas Estratégicas.....	13

I – Principais destaques

Os principais pontos a destacar deste relatório semanal, são os seguintes:

Enquadramento Internacional

A semana de 29 de julho e 2 de agosto, ficou marcada por uma tendência de descida das cotações médias do petróleo, num período onde os investidores e os mercados seguiram com atenção e preocupação mais um episódio negativo na evolução das negociações entre os EUA e a China para o alcançar de um novo acordo comercial. Assim, para além da nova ronda de negociações ter sido adiada apenas para setembro, a Administração Trump lançou uma sobretaxa de 10% sobre novos produtos chineses, o que alavancou as expetativas negativas sobre os efeitos nos níveis de crescimento económico global.

Em paralelo, e que estiveram também no radar dos mercados, a 7ª redução consecutiva no nível de stocks norte-americanos de crude (-8,496 milhões de barris), mas também as reações da Reserva Federal norte-americana e do Banco Central Europeu que anunciaram a disponibilidade de fazer um corte nas taxas de juro de referência com o objetivo de estimular as suas economias (no caso dos EUA, essa medida já foi assumida com um corte de 25 pontos base).

3

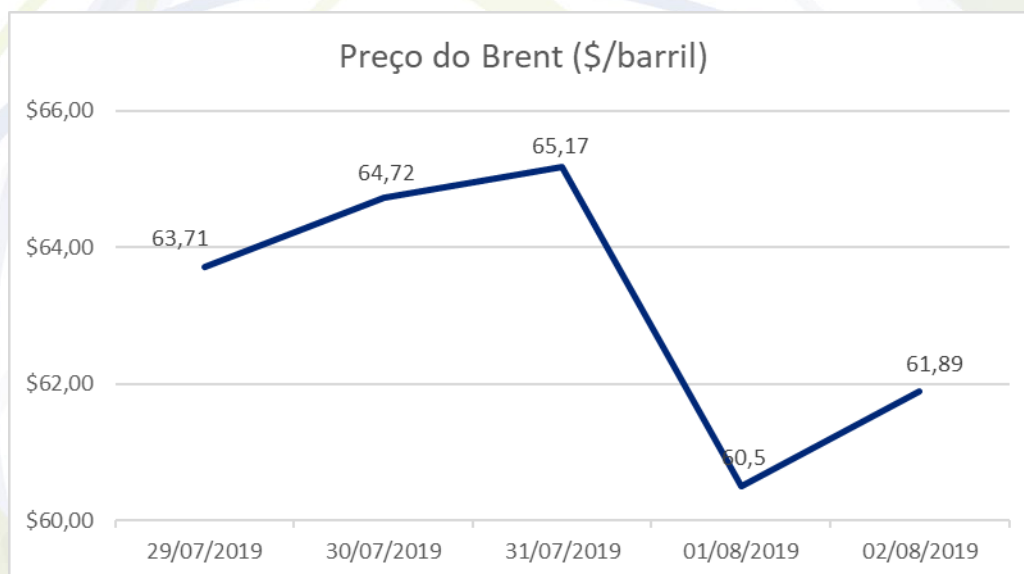
Preço

O cenário do lado da oferta do mercado ajudou a comprovar estes movimentos, tendo o petróleo Brent começado a semana a valer 63,71\$ (fecho da primeira sessão) e encerrado a sessão de 2 de agosto a valer 61,89\$ (traduzindo-se numa descida de 1,82\$).

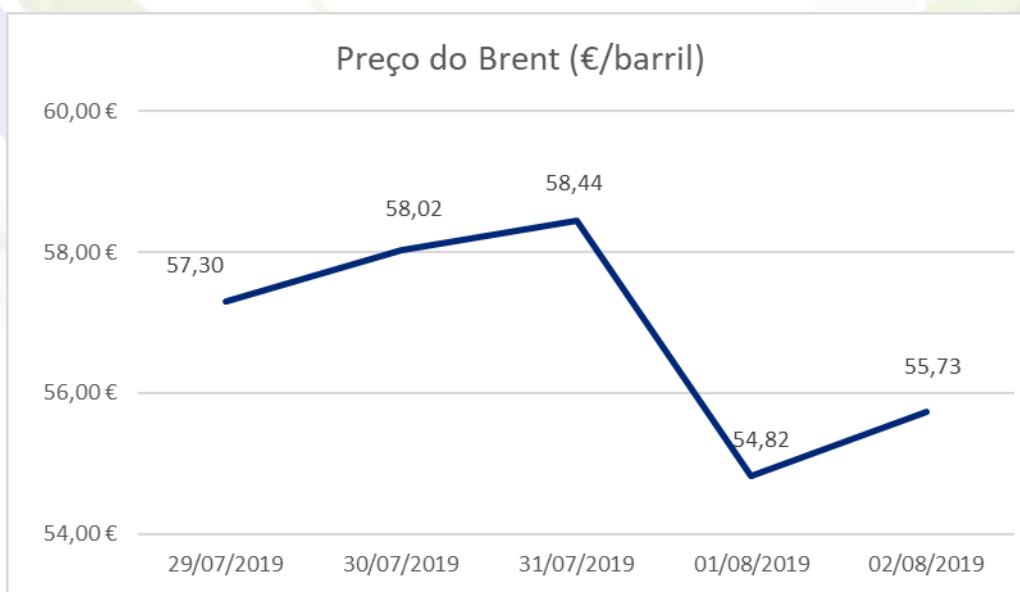
Quanto aos preços de referência ENSE, entre os dias 29 de julho e 5 de agosto, registou-se uma descida de 0,4 cts/l no gasóleo simples e uma subida de 0,9 cts/l na gasolina simples. No mesmo período, no PMVP, registou-se uma subida de 0,5 cts/l no gasóleo simples, tendo-se mantido o preço na gasolina simples.

II- Enquadramento Internacional

Evolução do Preço do Brent

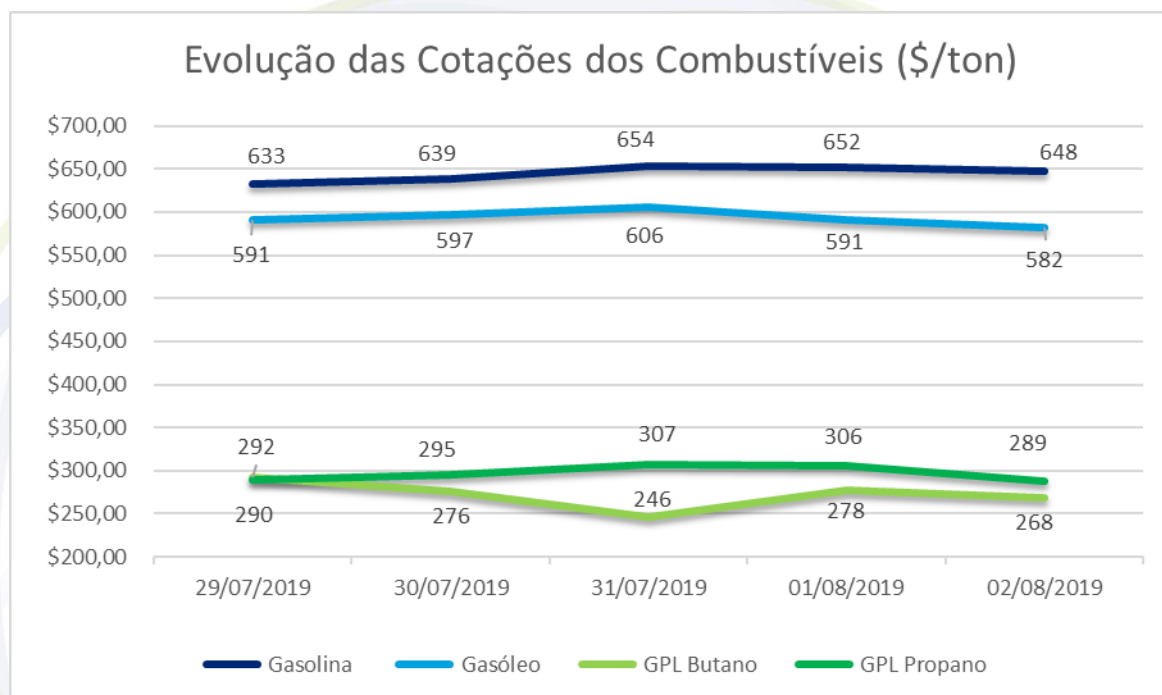


Fonte: Bloomberg

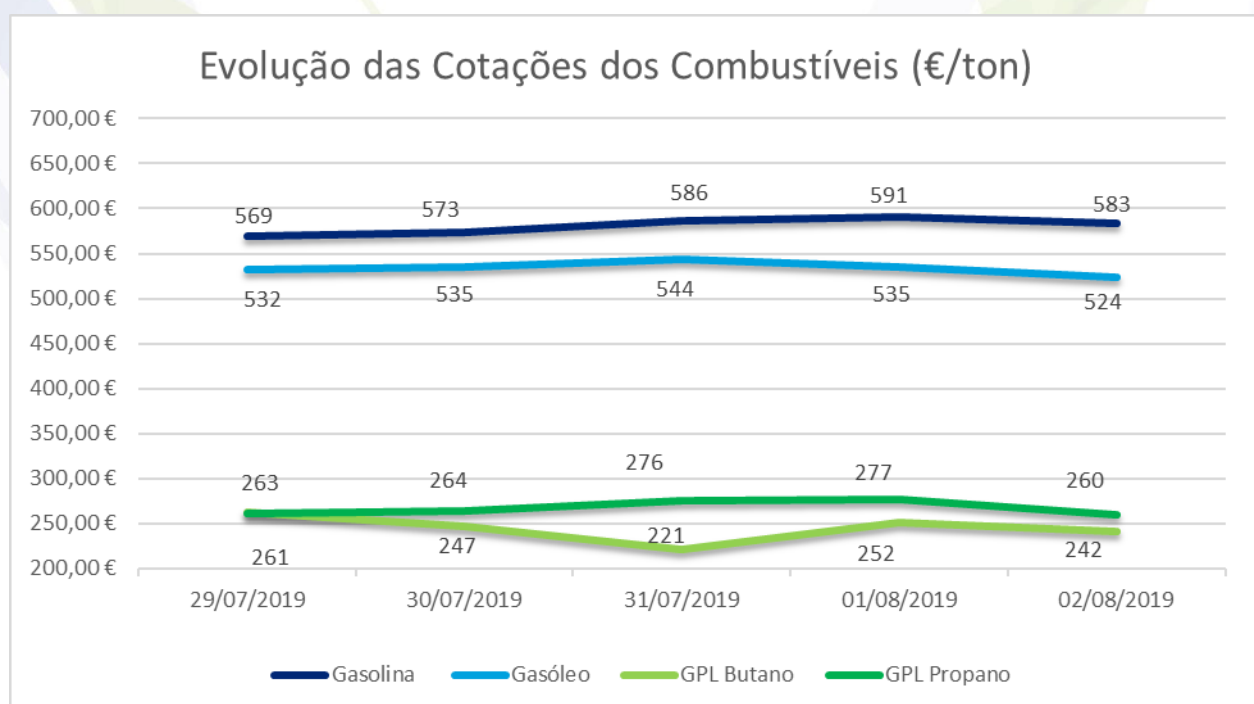


Fonte: Bloomberg

Evolução das Cotações dos Combustíveis



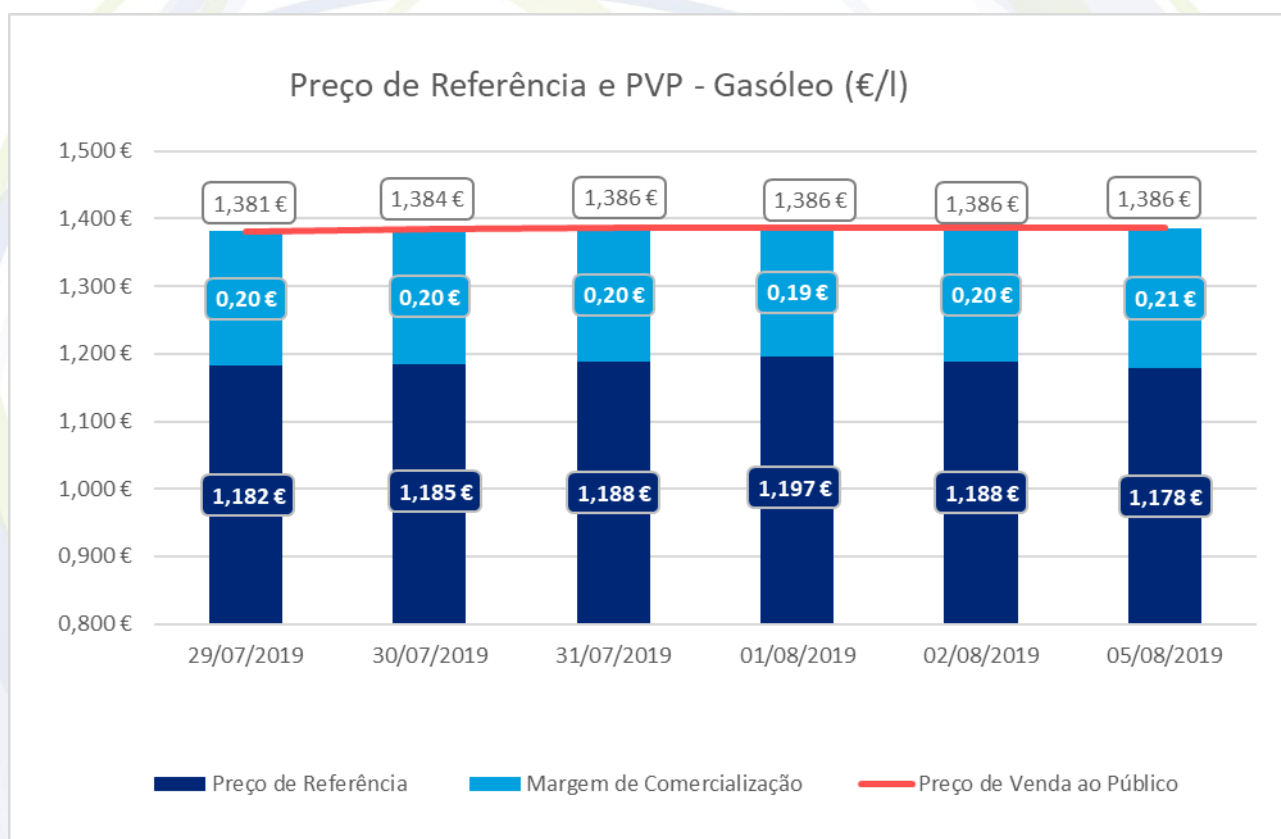
Fonte: Bloomberg



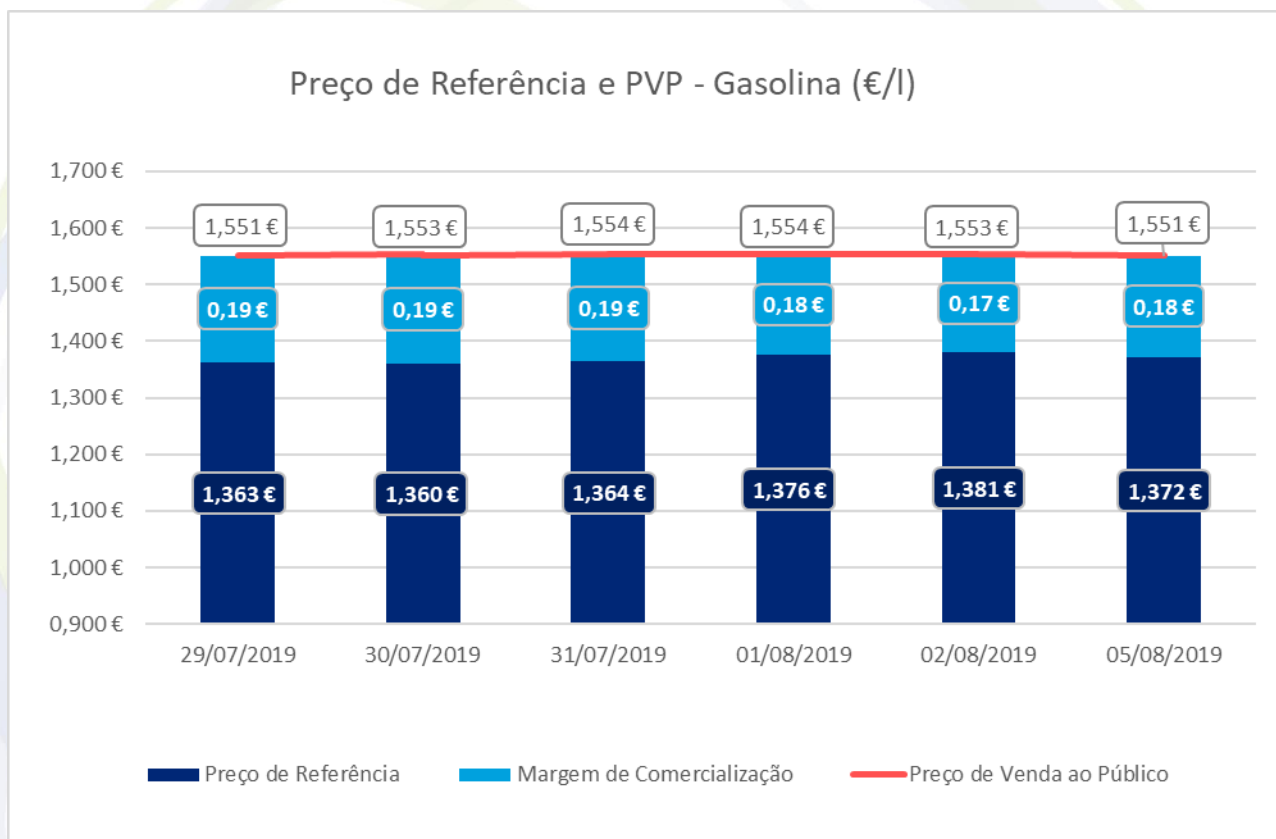
Fonte: Bloomberg

III – Preço de Referência e Preço de Venda ao Público

Gasóleo rodoviário

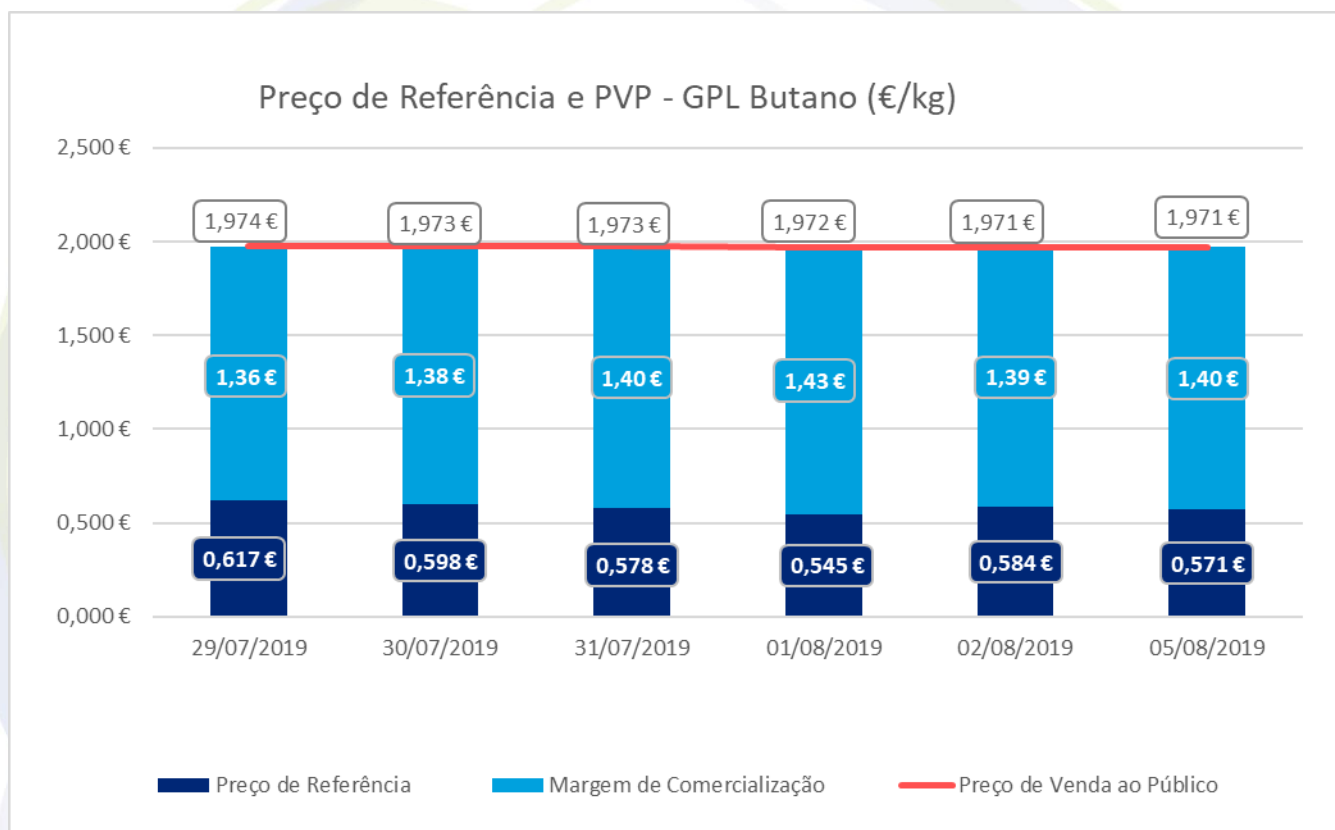


Gasolina 95



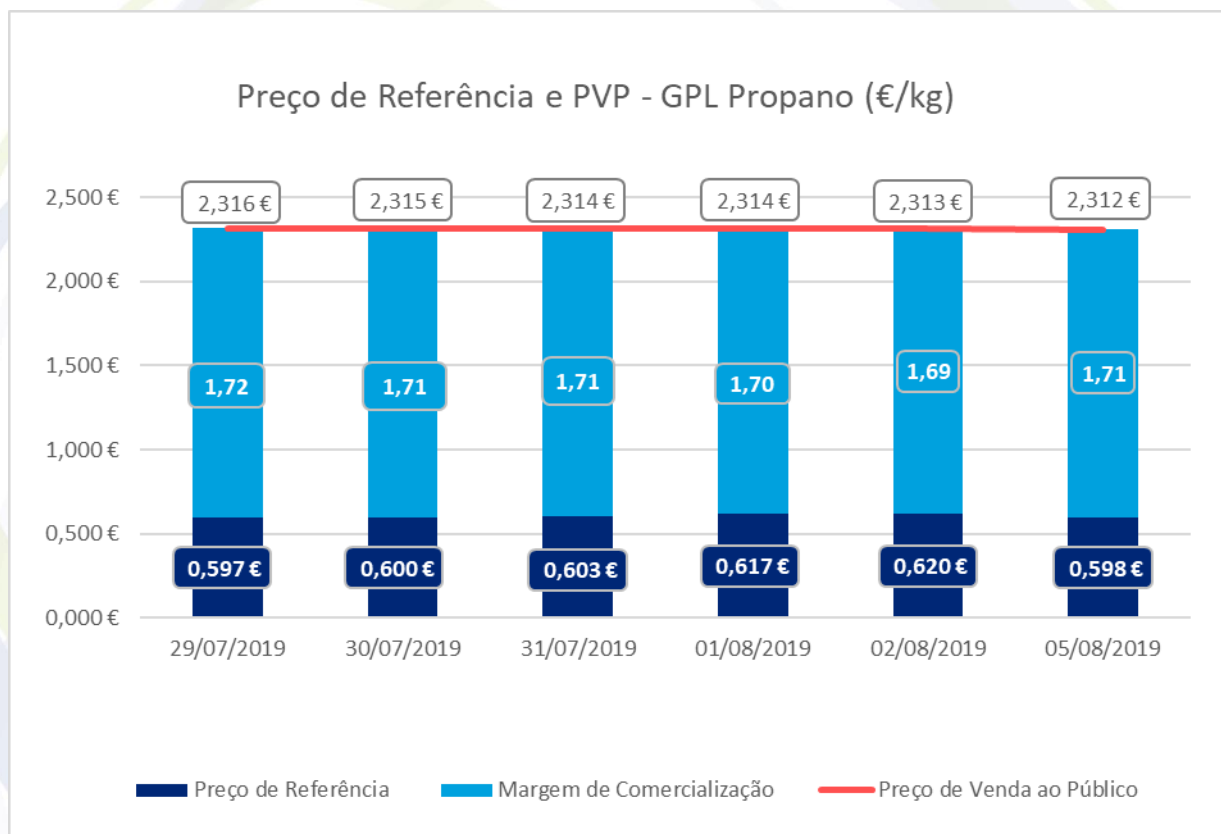
Fonte: ENSE

GPL Butano



Fonte: ENSE

GPL Propano



Fonte: ENSE

IV – Decomposição do Preço de Referência

Data: 02/08/2019

	Preço + Frete (CIF Lisboa)	Adicional por incorporação de biocombustível	Descarga, armazenagem e reservas	Enchimento	ISP	IVA	Preço de Referência
Gasolina	0,451 €	0,023 €	0,006 €	0,000 €	0,643 €	0,258 €	1,381 €
Gasóleo	0,457 €	0,017 €	0,006 €	0,000 €	0,486 €	0,222 €	1,188 €
GPL Butano	0,345 €	0,000 €	0,017 €	0,068 €	0,045 €	0,109 €	0,584 €
GPL Propano	0,370 €	0,000 €	0,017 €	0,072 €	0,045 €	0,116 €	0,620 €
GPL Auto	0,189 €	0,000 €	0,009 €	0,000 €	0,147 €	0,079 €	0,424 €

Data: 01/08/2019

	Preço + Frete (CIF Lisboa)	Adicional por incorporação de biocombustível	Descarga, armazenagem e reservas	Enchimento	ISP	IVA	Preço de Referência
Gasolina	0,447 €	0,023 €	0,006 €	0,000 €	0,643 €	0,257 €	1,376 €
Gasóleo	0,465 €	0,016 €	0,006 €	0,000 €	0,486 €	0,224 €	1,197 €
GPL Butano	0,313 €	0,000 €	0,017 €	0,068 €	0,045 €	0,102 €	0,545 €
GPL Propano	0,368 €	0,000 €	0,017 €	0,072 €	0,045 €	0,115 €	0,617 €
GPL Auto	0,188 €	0,000 €	0,009 €	0,000 €	0,147 €	0,079 €	0,423 €

Data: 31/07/2019

	Preço + Frete (CIF Lisboa)	Adicional por incorporação de biocombustível	Descarga, armazenagem e reservas	Enchimento	ISP	IVA	Preço de Referência
Gasolina	0,437 €	0,023 €	0,006 €	0,000 €	0,643 €	0,255 €	1,364 €
Gasóleo	0,457 €	0,017 €	0,006 €	0,000 €	0,486 €	0,222 €	1,188 €
GPL Butano	0,340 €	0,000 €	0,017 €	0,068 €	0,045 €	0,108 €	0,578 €
GPL Propano	0,357 €	0,000 €	0,017 €	0,072 €	0,045 €	0,113 €	0,603 €
GPL Auto	0,182 €	0,000 €	0,009 €	0,000 €	0,147 €	0,078 €	0,416 €

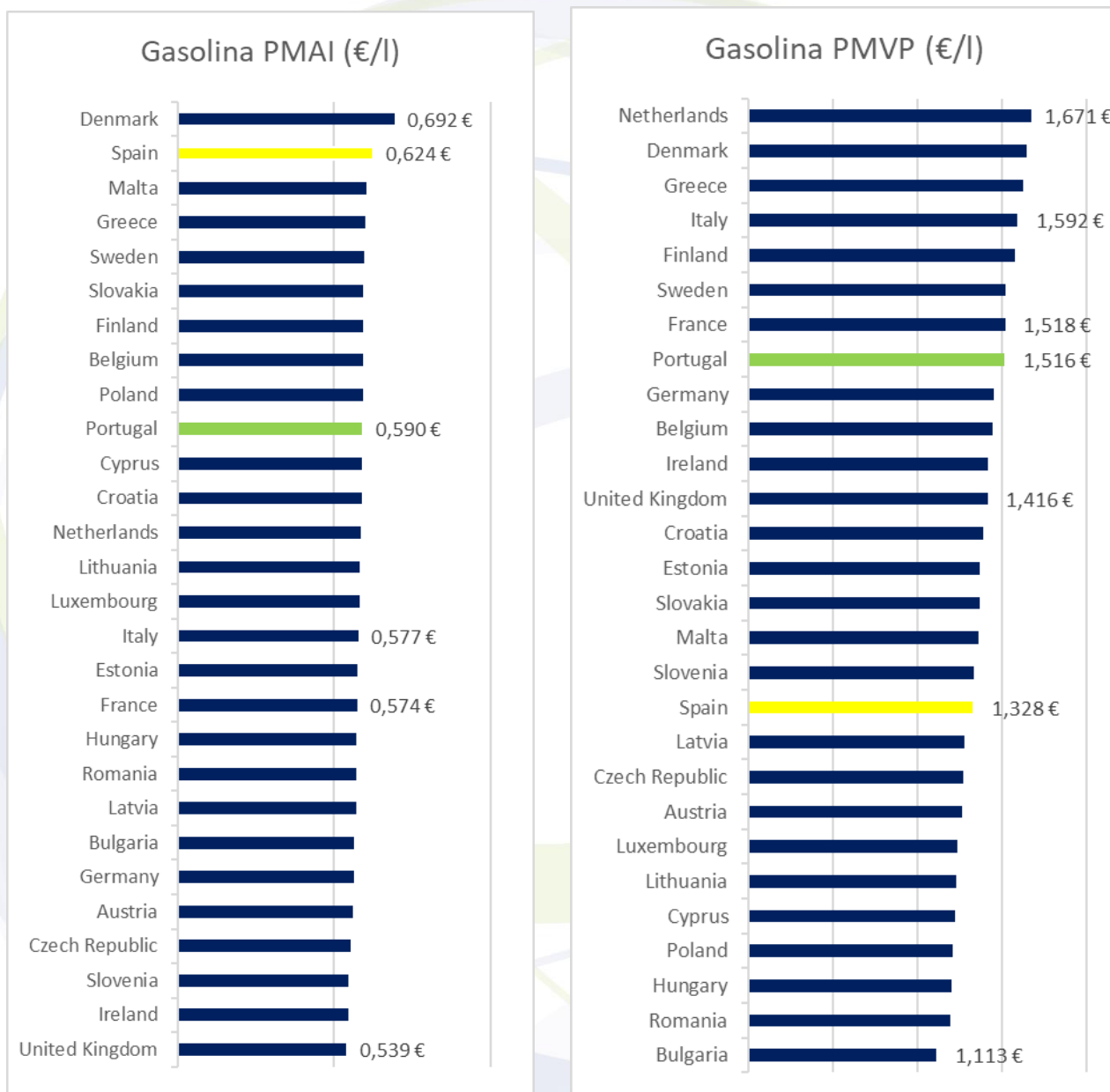
Data: 30/07/2019

	Preço + Frete (CIF Lisboa)	Adicional por incorporação de biocombustível	Descarga, armazenagem e reservas	Enchimento	ISP	IVA	Preço de Referência
Gasolina	0,434 €	0,023 €	0,006 €	0,000 €	0,643 €	0,254 €	1,360 €
Gasóleo	0,454 €	0,017 €	0,006 €	0,000 €	0,486 €	0,222 €	1,185 €
GPL Butano	0,356 €	0,000 €	0,017 €	0,068 €	0,045 €	0,112 €	0,598 €
GPL Propano	0,354 €	0,000 €	0,017 €	0,072 €	0,045 €	0,112 €	0,600 €
GPL Auto	0,181 €	0,000 €	0,009 €	0,000 €	0,147 €	0,077 €	0,414 €

Data: 29/07/2019

	Preço + Frete (CIF Lisboa)	Adicional por incorporação de biocombustível	Descarga, armazenagem e reservas	Enchimento	ISP	IVA	Preço de Referência
Gasolina	0,437 €	0,023 €	0,006 €	0,000 €	0,643 €	0,255 €	1,363 €
Gasóleo	0,452 €	0,017 €	0,006 €	0,000 €	0,486 €	0,221 €	1,182 €
GPL Butano	0,372 €	0,000 €	0,017 €	0,068 €	0,045 €	0,115 €	0,617 €
GPL Propano	0,352 €	0,000 €	0,017 €	0,072 €	0,045 €	0,112 €	0,597 €
GPL Auto	0,180 €	0,000 €	0,009 €	0,000 €	0,147 €	0,077 €	0,413 €

Gasolina 95



Fonte: Comissão Europeia

VI – Reservas Estratégicas

Cumprimento das obrigações nacionais e internacionais

A Entidade Nacional para o Setor Energético, mais concretamente a Unidade de Reservas Petrolíferas na sua qualidade de Entidade Central de Armazenagem, é responsável por garantir trinta dias de reservas de segurança nacionais.

Os Operadores Obrigados têm a obrigação de constituição dos 90 dias, sendo 30 dias constituídos obrigatoriamente pela ECA e sendo responsáveis pela constituição dos restantes 60 dias em local a informar obrigatoriamente à ENSE.

A ENSE disponibiliza-se para substituir os Operadores Obrigados na constituição de reservas, do seguinte modo:

- Para o grupo dos pequenos Operadores (aqueles que não dispõem de capacidade de armazenagem própria), a ENSE substitui-se-lhes até ao total da sua obrigação (90 dias);
- Para o grupo dos grandes Operadores (aqueles que dispõem de capacidade de armazenagem própria), a ENSE substitui-se-lhes até em mais 30 dias (no total máximo de 60 dias).

Desta forma, os Operadores deverão comunicar as reservas que pretendem constituir atempadamente junto da ENSE em cada trimestre por forma a permitir à ECA ajustar a sua posição de reservas face à necessidade.

De igual modo, os Operadores terão obrigatoriamente que comunicar as introduções ao consumo numa base mensal, até dia 15 do mês seguinte, conforme preconiza o Decreto-lei nº 165/2013.

Os quadros seguintes descrevem a distribuição das reservas asseguradas pela ENSE aos operadores no trimestre anterior. Apresentamos também as reservas ENSE no final do mês de junho de 2018, com as localizações e quantidades.

3º Trimestre de 2019

Categoria dos Produtos	Reservas constituídas pela ENSE (número médio de dias)		
	A	B	C
Grandes Operadores	50,57	48,13	44,47
Pequenos Operadores	90,00	90,00	90,00

Categoria dos Produtos	Reservas constituídas pelos Operadores (número médio de dias)		
	A	B	C
Grandes Operadores	39,43	41,87	45,53
Pequenos Operadores	0,00	0,00	0,00

14

Categoria dos Produtos	Reservas constituídas pela ENSE (Ton)		
	A	B	C
Grandes Operadores	140 316	830 531	88 569
Pequenos Operadores	11 140	60 882	1 055
Total	151 455	891 413	89 624

Categoria dos Produtos	Reservas constituídas pelos Operadores (Ton)		
	A	B	C
Grandes Operadores	109 391	722 497	90 667
Pequenos Operadores	0	0	0
Total	109 391	722 497	90 667

Valor das Reservas da ENSE

31 de maio de 2019 (€)

Produto (Categoria)	Valor em €
Petróleo Bruto	158 943 915,82
Gasolina (Categoria A)	30 929 423,37
Gasóleos (Categoria B)	155 722 721,00
Fuelóleos (Categoria C)	15 442 695,72
GPL (Categoria C)	1 962 335,22
Total das Reservas a 31 de maio de 2019	363 001 091,13

Quadro de Reservas da ENSE em junho de 2019

(TON)				Junho	
	Localização	natureza			
PETRÓLEO BRUTO	Holanda	C.S.O tickets			
	Itália	C.S.O tickets		250 000,000	
	Bélgica	C.S.O tickets			
	Portugal (Petrogal)	C.S.O tickets		78 125,000	
	Alemanha	C.S.O tickets			
	Grécia	C.S.O tickets		30 000,000	
	Petrogal (Matosinhos)	próprias		112 500,000	
Petrogal(Sines)	próprias		425 581,600		
			TOTAL CRUDE	896 206,600	
PRODUTOS ACABADOS	cat.				
	A	Holanda/Apetra	C.S.O tickets		
		Espanha	C.S.O tickets		
		Petrogal(Sines)	próprias		34 900,000
		Petrogal (Ptº Brandão)	próprias		
		CLC	próprias		3 500,000
		Petrogal (Aveiras)	próprias		
		Petrogal (Matosinhos)	próprias		13 000,000
		Petrogal (Tanquisado)	próprias		
				TOTAL A	51 400,000
	B	Portugal (Torrejana)	C.S.O tickets		
		Bélgica	C.S.O tickets		
		Espanha	C.S.O tickets		
		Holanda	C.S.O tickets		
		Letónia	C.S.O tickets		
		Petrogal(Sines)	delegadas		
		Petrogal(Sines)	próprias		113 001,000
		Petrogal (Ptº Brandão)	próprias		
		Petrogal (Matosinhos)	próprias		33 885,000
		CLC	próprias		11 500,000
		POL NATO	próprias		139 591,543
		Petrogal (Aveiras)	próprias		
		Petrogal (Tanquisado)	próprias		
	CLH (Tarragona)	próprias			
				TOTAL B	297 977,543
	C	Holanda	C.S.O tickets		
		Espanha	C.S.O tickets		
		Portugal	C.S.O tickets		
		Suécia	C.S.O tickets		
		Italia	C.S.O tickets		
		Petrogal(Sines)	próprias		24 000,000
		Petrogal (Matosinhos)	próprias		21 000,000
					TOTAL FUELÓLEO
Holanda		C.S.O tickets			
Petrogal(Sines)		próprias		5 000,000	
CLC		próprias		500,000	
Petrogal (Matosinhos)		próprias		500,000	
Petrogal (Aveiras)		próprias			
Petrogal (Perafita)		próprias			
				TOTAL GPL	6 000,000
			TOTAL C	51 000,000	

16

Total 1 296 584,143
Tickets 358 125,000
Físicas 938 459,143