

Relatório Semanal sobre Combustíveis

18 de setembro de 2019



Mercado de
Combustíveis



Energia
Elétrica



Energias
Renováveis



Gás Natural



Biocombustíveis



Reservas
Petrolíferas



REPÚBLICA
PORTUGUESA



Portugal
Energia

Índice

I – Principais destaques.....	3	
<i>Enquadramento Internacional.....</i>	<i>3</i>	
<i>Preço.....</i>	<i>3</i>	
II – Enquadramento Internacional	4	
<i>Evolução do Preço do Brent.....</i>	<i>4</i>	
<i>Evolução das Cotações dos Combustíveis.....</i>	<i>5</i>	
III - Preço de Referência e Preço de Venda ao Público.....	6	
<i>Gasóleo rodoviário.....</i>	<i>6</i>	
<i>Gasolina 95.....</i>	<i>7</i>	
<i>GPL Butano.....</i>	<i>8</i>	
<i>GPL Propano.....</i>	<i>9</i>	<u>2</u>
IV – Decomposição do Preço de Referência.....	10	
V – Preços dos combustíveis em Portugal e nos restantes países da União Europeia.....	11	
<i>Gasóleo rodoviário.....</i>	<i>11</i>	
<i>Gasolina 95.....</i>	<i>12</i>	
VI – Reservas Estratégicas.....	13	

I – Principais destaques

Os principais pontos a destacar deste relatório semanal, são os seguintes:

Enquadramento Internacional

A semana de 9 a 13 de setembro, ficou marcada por uma tendência de descida das cotações médias do preço do petróleo, num período em que os mercados e os investidores continuaram focados nos problemas relacionados com as perspetivas sobre a evolução do crescimento económico mundial e com a projeção de uma desaceleração que pode condicionar os níveis de procura de matérias-primas.

No entanto, para além disso destacou-se ainda a realização da reunião da OPEP que juntou os signatários do acordo para controlo da produção e oferta e onde não saíram mais nenhuma medidas adicionais o que, conjugado com a informação publicada no relatório mensal da AIE que contabilizou um reforço da oferta global em agosto em cerca de +530 mil barris diários (para um total de 100,7 milhões de barris diários), ajudou a pressionar em baixas as cotações do crude nos principais mercados internacionais.

Para além disso, destaca-se já durante o fim de semana, um evento que pode marcar profundamente a evolução do setor petrolífero nas próximas semanas, ou mesmo meses, e que resultou do ataque de drones a 2 instalações petrolíferas na Arábia Saudita, que paralisaram a produção de 5,7 milhões de barris diários o que corresponde a cerca de 5% da oferta global desta matéria-prima. Neste momento a questão que pode condicionar de forma decisiva este setor e para a qual se procura resposta é a duração desta disrupção grave e que respostas operacionais podem ajudar a substituir esta importante fonte de fornecimento.

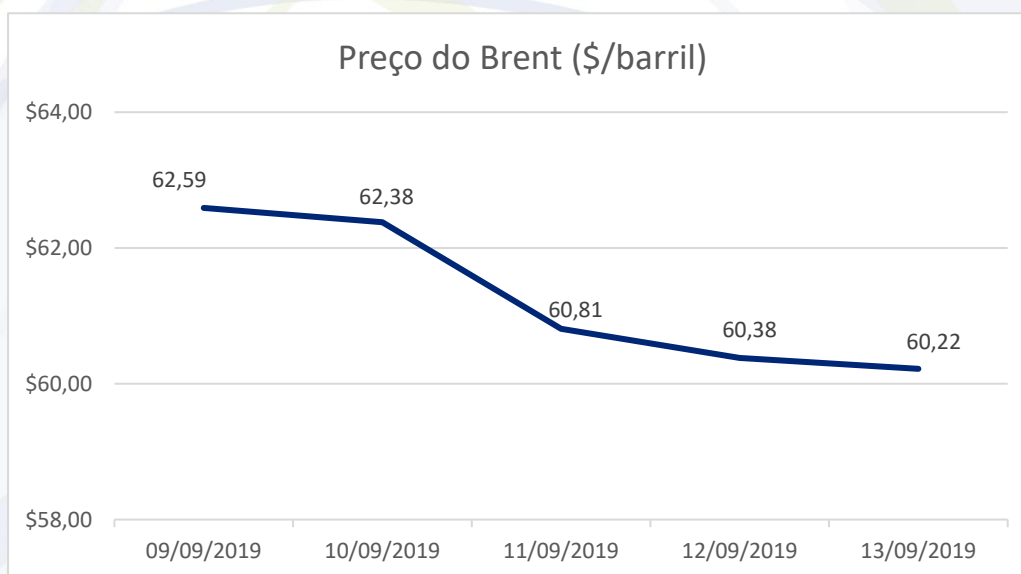
Preço

O cenário do lado da oferta do mercado ajudou a comprovar estes movimentos, tendo o petróleo Brent começado a semana a valer 62,59\$ (fecho da primeira sessão) e encerrado a sessão de 13 de setembro a valer 60,22\$ (traduzindo-se numa descida de 2,37\$).

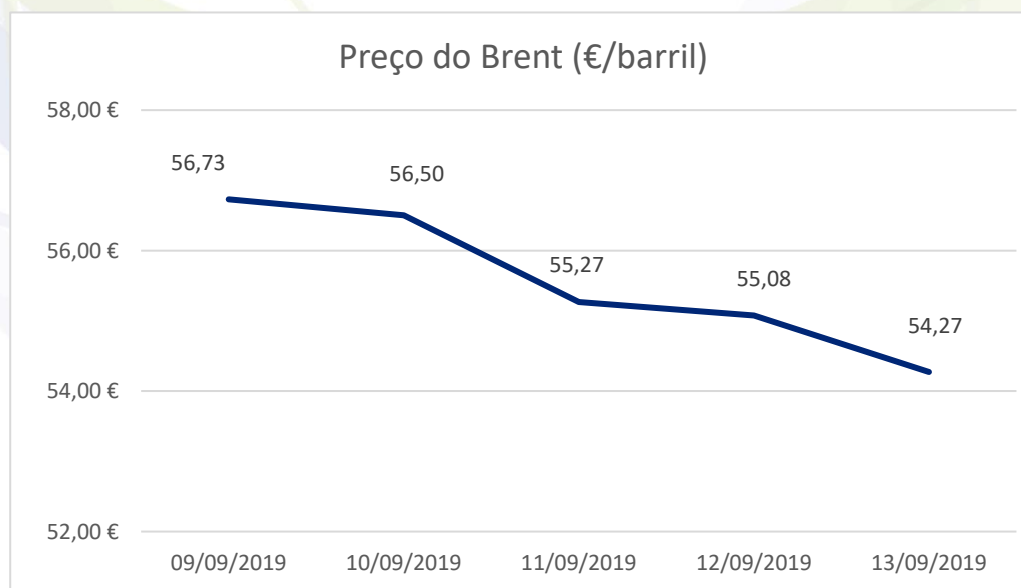
Quanto aos preços de referência ENSE, entre os dias 9 e 16 de setembro, registou-se uma descida de 0,3 cts/l no gasóleo simples e de 0,1 cts/l na gasolina simples. No mesmo período, no PMVP, registou-se uma subida de 0,6 cts/l no gasóleo simples e uma descida de 0,6 cts/l na gasolina simples.

II- Enquadramento Internacional

Evolução do Preço do Brent

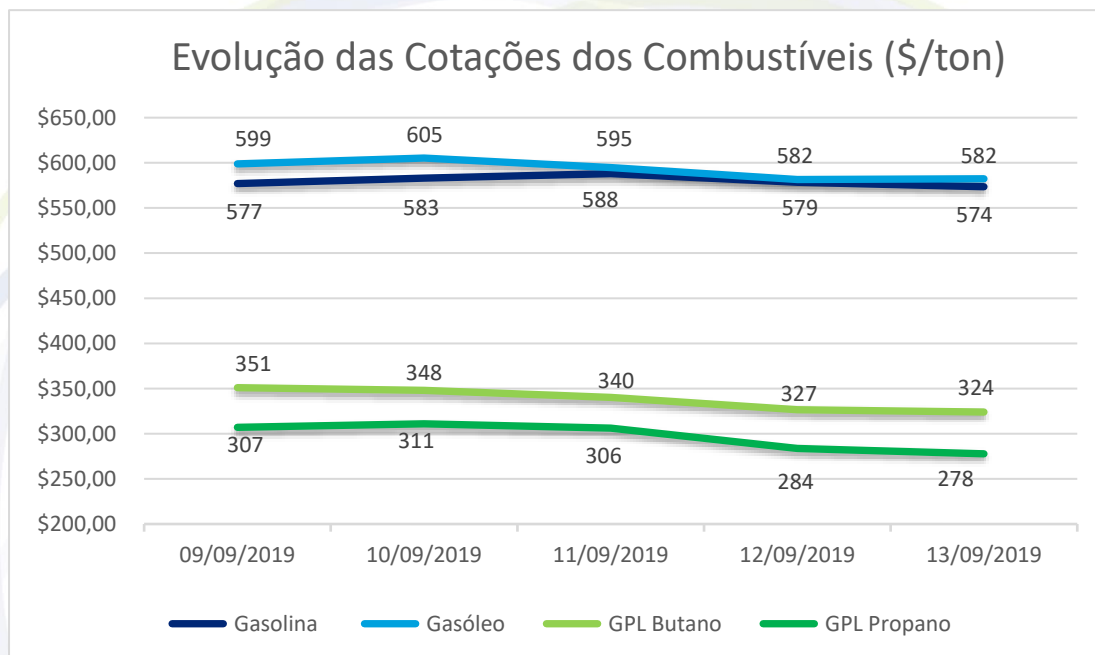


Fonte: Bloomberg

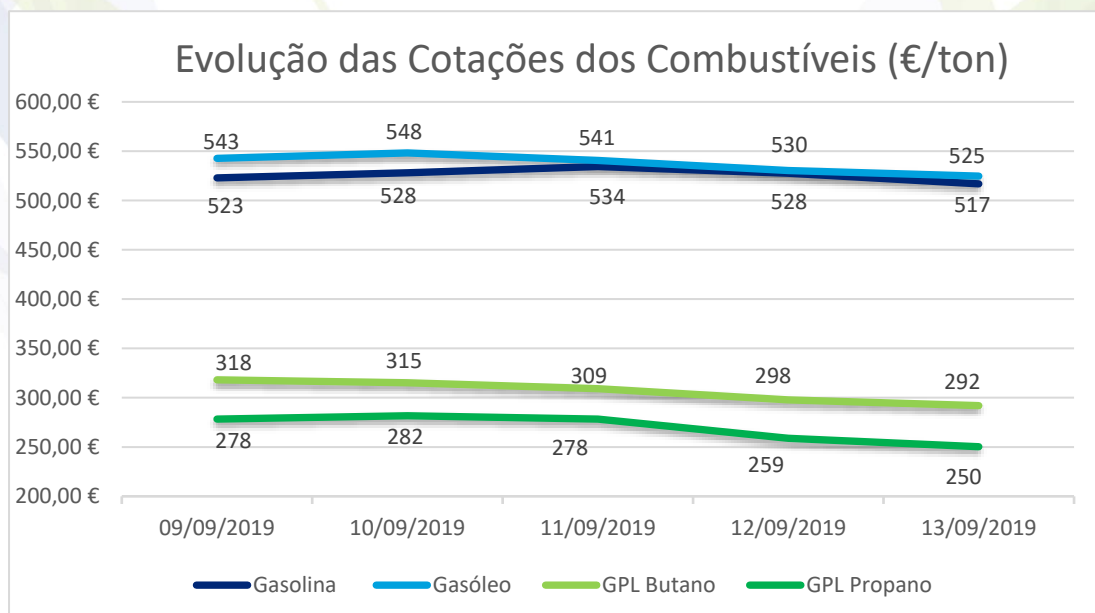


Fonte: Bloomberg

Evolução das Cotações dos Combustíveis



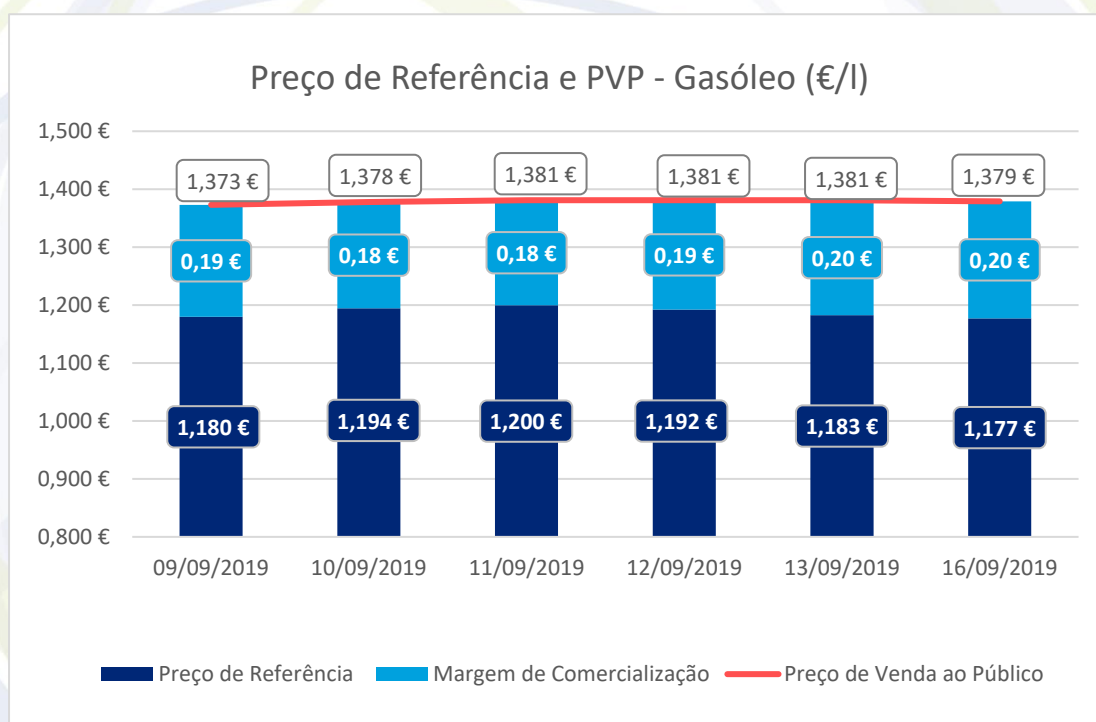
Fonte: Bloomberg



Fonte: Bloomberg

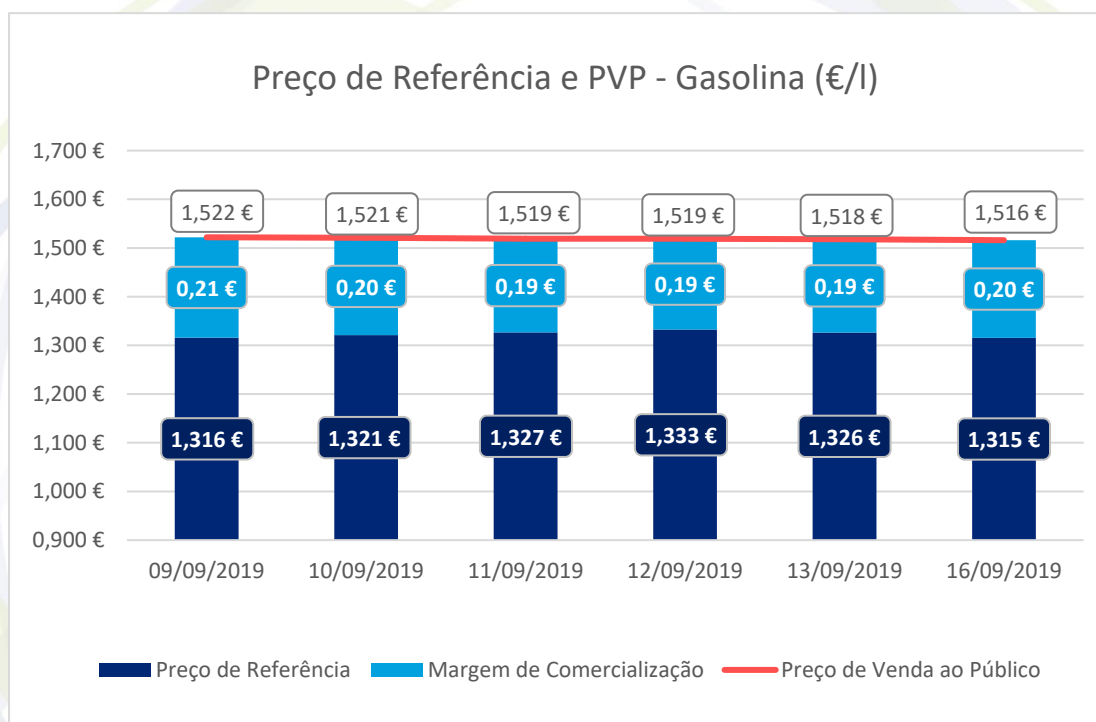
III – Preço de Referência e Preço de Venda ao Público

Gasóleo rodoviário



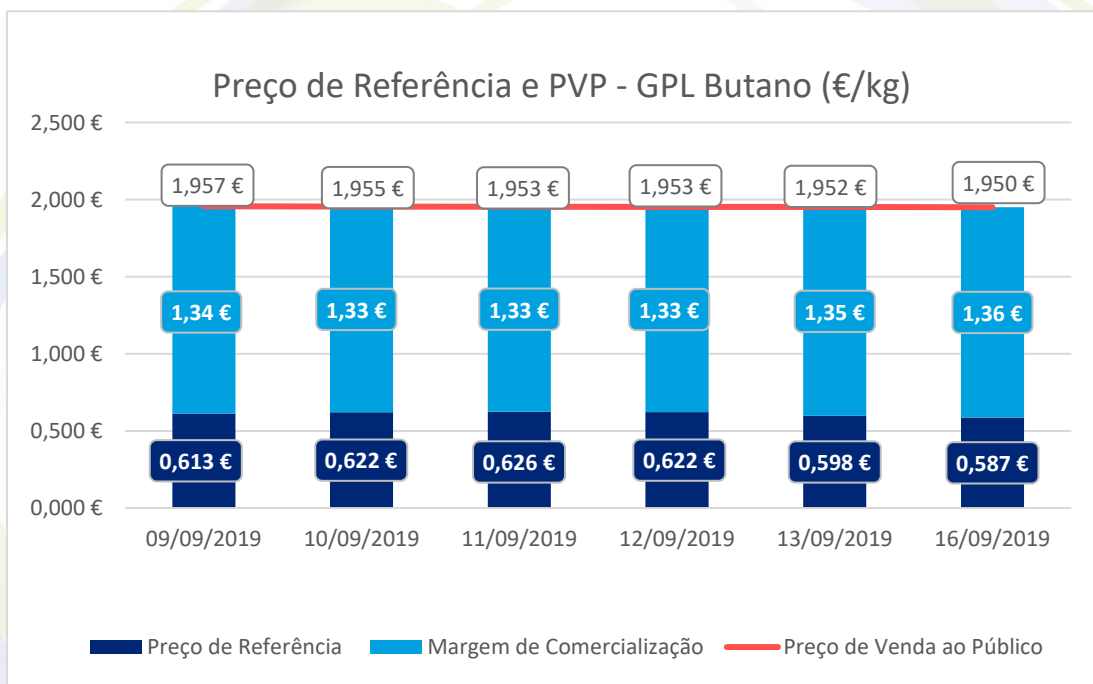
Fonte: ENSE

Gasolina 95



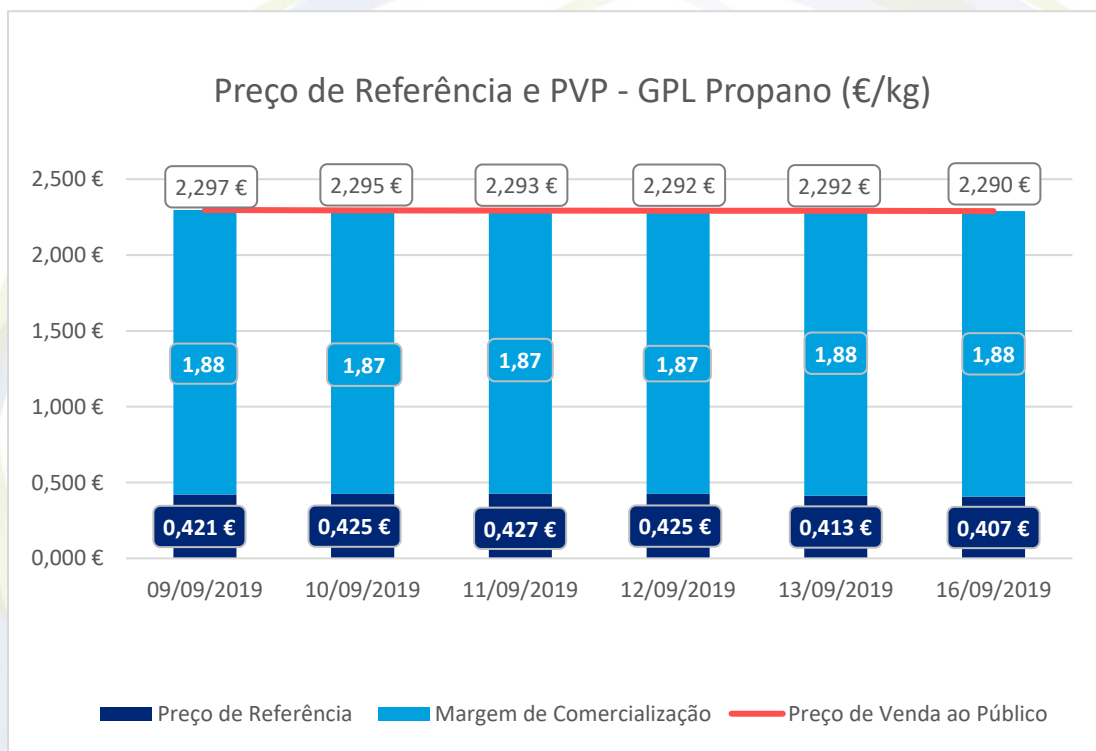
Fonte: ENSE

GPL Butano



Fonte: ENSE

GPL Propano



Fonte: ENSE

IV – Decomposição do Preço de Referência

Data: 13/09/2019

	Preço + Frete (CIF Lisboa)	Adicional por incorporação de biocombustível	Descarga, armazenagem e reservas	Enchimento	ISP	IVA	Preço de Referência
Gasolina	0,403 €	0,027 €	0,006 €	0,000 €	0,643 €	0,248 €	1,326 €
Gasóleo	0,453 €	0,016 €	0,006 €	0,000 €	0,486 €	0,221 €	1,183 €
GPL Butano	0,392 €	0,000 €	0,017 €	0,068 €	0,045 €	0,120 €	0,642 €
GPL Propano	0,353 €	0,000 €	0,017 €	0,072 €	0,045 €	0,112 €	0,598 €
GPL Auto	0,180 €	0,000 €	0,009 €	0,000 €	0,147 €	0,077 €	0,413 €

Data: 12/09/2019

	Preço + Frete (CIF Lisboa)	Adicional por incorporação de biocombustível	Descarga, armazenagem e reservas	Enchimento	ISP	IVA	Preço de Referência
Gasolina	0,408 €	0,027 €	0,006 €	0,000 €	0,643 €	0,249 €	1,333 €
Gasóleo	0,462 €	0,015 €	0,006 €	0,000 €	0,486 €	0,223 €	1,192 €
GPL Butano	0,403 €	0,000 €	0,017 €	0,068 €	0,045 €	0,123 €	0,655 €
GPL Propano	0,372 €	0,000 €	0,017 €	0,072 €	0,045 €	0,116 €	0,622 €
GPL Auto	0,190 €	0,000 €	0,009 €	0,000 €	0,147 €	0,080 €	0,425 €

Data: 11/09/2019

	Preço + Frete (CIF Lisboa)	Adicional por incorporação de biocombustível	Descarga, armazenagem e reservas	Enchimento	ISP	IVA	Preço de Referência
Gasolina	0,403 €	0,027 €	0,006 €	0,000 €	0,643 €	0,248 €	1,327 €
Gasóleo	0,468 €	0,015 €	0,006 €	0,000 €	0,486 €	0,224 €	1,200 €
GPL Butano	0,409 €	0,000 €	0,017 €	0,068 €	0,045 €	0,124 €	0,662 €
GPL Propano	0,375 €	0,000 €	0,017 €	0,072 €	0,045 €	0,117 €	0,626 €
GPL Auto	0,192 €	0,000 €	0,009 €	0,000 €	0,147 €	0,080 €	0,427 €

Data: 10/09/2019

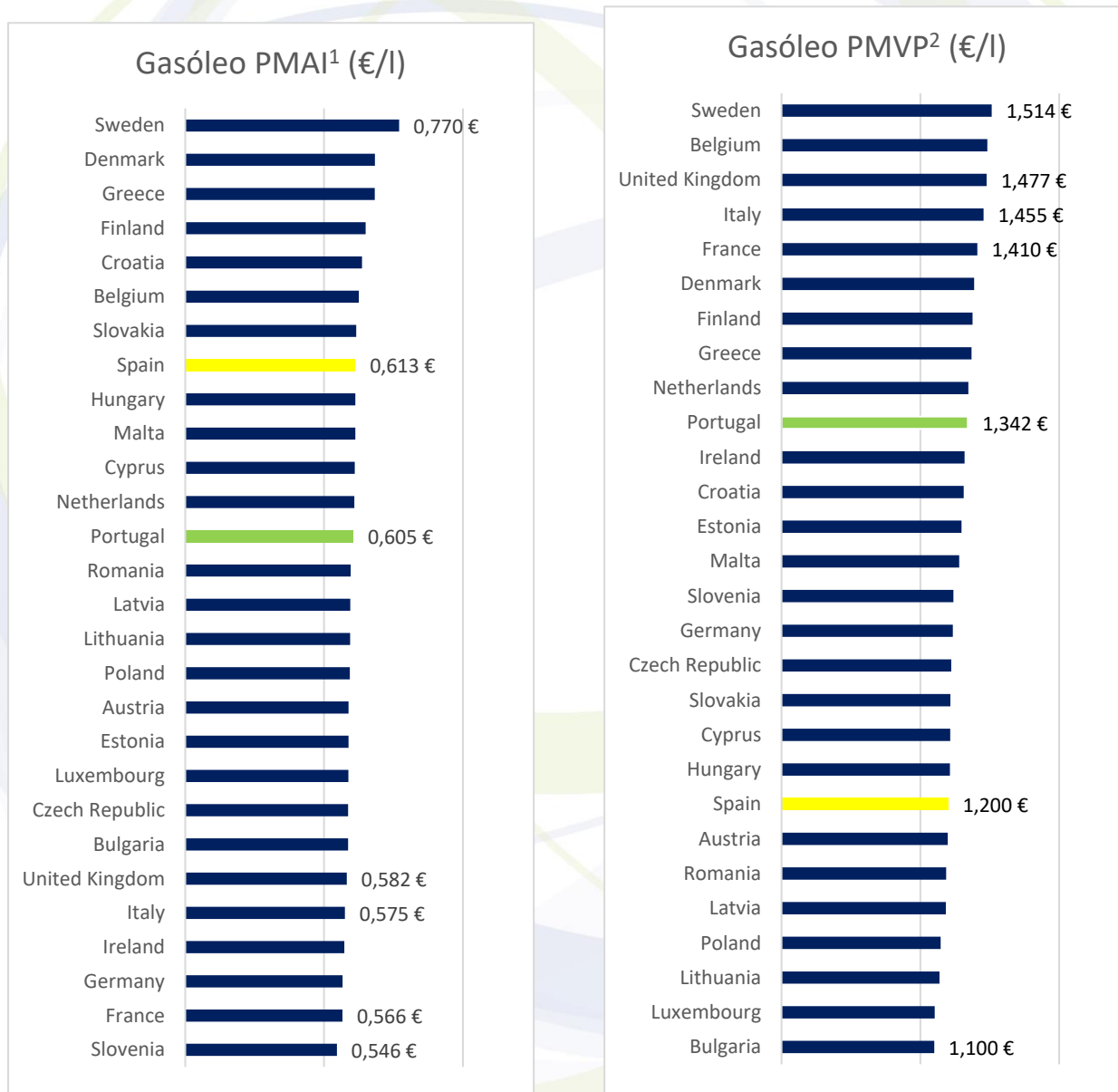
	Preço + Frete (CIF Lisboa)	Adicional por incorporação de biocombustível	Descarga, armazenagem e reservas	Enchimento	ISP	IVA	Preço de Referência
Gasolina	0,399 €	0,026 €	0,006 €	0,000 €	0,643 €	0,247 €	1,321 €
Gasóleo	0,464 €	0,015 €	0,006 €	0,000 €	0,486 €	0,223 €	1,194 €
GPL Butano	0,411 €	0,000 €	0,017 €	0,068 €	0,045 €	0,125 €	0,666 €
GPL Propano	0,372 €	0,000 €	0,017 €	0,072 €	0,045 €	0,116 €	0,622 €
GPL Auto	0,190 €	0,000 €	0,009 €	0,000 €	0,147 €	0,080 €	0,425 €

Data: 09/09/2019

	Preço + Frete (CIF Lisboa)	Adicional por incorporação de biocombustível	Descarga, armazenagem e reservas	Enchimento	ISP	IVA	Preço de Referência
Gasolina	0,396 €	0,025 €	0,006 €	0,000 €	0,643 €	0,246 €	1,316 €
Gasóleo	0,451 €	0,016 €	0,006 €	0,000 €	0,486 €	0,221 €	1,180 €
GPL Butano	0,404 €	0,000 €	0,017 €	0,068 €	0,045 €	0,123 €	0,657 €
GPL Propano	0,365 €	0,000 €	0,017 €	0,072 €	0,045 €	0,115 €	0,613 €
GPL Auto	0,186 €	0,000 €	0,009 €	0,000 €	0,147 €	0,079 €	0,421 €

V – Preços dos combustíveis em Portugal e nos restantes países da União Europeia

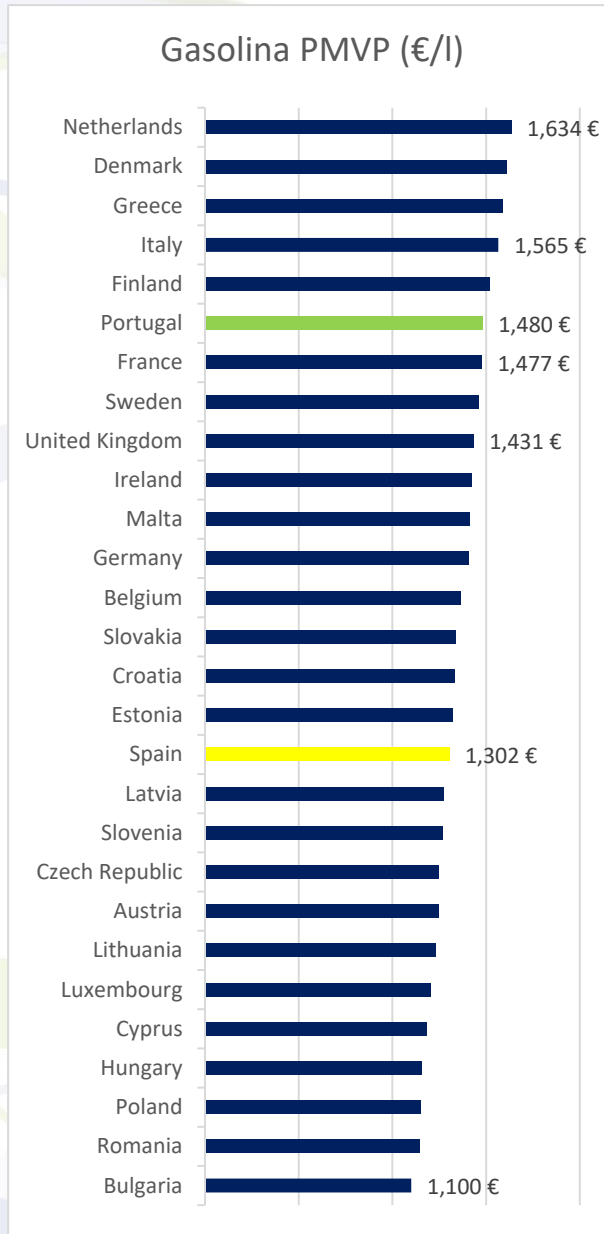
Gasóleo rodoviário



Fonte: Comissão Europeia

¹PMVA – Preço Médio Antes de Imposto
²PMVP – Preço Médio de Venda ao Público

Gasolina 95



VI – Reservas Estratégicas

Cumprimento das obrigações nacionais e internacionais

A Entidade Nacional para o Setor Energético, mais concretamente a Unidade de Reservas Petrolíferas na sua qualidade de Entidade Central de Armazenagem, é responsável por garantir trinta dias de reservas de segurança nacionais.

Os Operadores Obrigados têm a obrigação de constituição dos 90 dias, sendo 30 dias constituídos obrigatoriamente pela ECA e sendo responsáveis pela constituição dos restantes 60 dias em local a informar obrigatoriamente à ENSE.

A ENSE disponibiliza-se para substituir os Operadores Obrigados na constituição de reservas, do seguinte modo:

- Para o grupo dos pequenos Operadores (aqueles que não dispõem de capacidade de armazenagem própria), a ENSE substitui-se-lhes até ao total da sua obrigação (90 dias);
- Para o grupo dos grandes Operadores (aqueles que dispõem de capacidade de armazenagem própria), a ENSE substitui-se-lhes até em mais 30 dias (no total máximo de 60 dias).

Desta forma, os Operadores deverão comunicar as reservas que pretendem constituir atempadamente junto da ENSE em cada trimestre por forma a permitir à ECA ajustar a sua posição de reservas face à necessidade.

De igual modo, os Operadores terão obrigatoriamente que comunicar as introduções ao consumo numa base mensal, até dia 15 do mês seguinte, conforme preconiza o Decreto-lei nº 165/2013.

Os quadros seguintes descrevem a distribuição das reservas asseguradas pela ENSE aos operadores no trimestre anterior. Apresentamos também as reservas ENSE no final do mês de junho de 2018, com as localizações e quantidades.

3º Trimestre de 2019

	Reservas constituídas pela ENSE (número médio de dias)		
Categoria dos Produtos	A	B	C
Grandes Operadores	50,57	48,13	44,47
Pequenos Operadores	90,00	90,00	90,00

	Reservas constituídas pelos Operadores (número médio de dias)		
Categoria dos Produtos	A	B	C
Grandes Operadores	39,43	41,87	45,53
Pequenos Operadores	0,00	0,00	0,00

14

	Reservas constituídas pela ENSE (Ton)		
Categoria dos Produtos	A	B	C
Grandes Operadores	140 316	830 531	88 569
Pequenos Operadores	11 140	60 882	1 055
Total	151 455	891 413	89 624

	Reservas constituídas pelos Operadores (Ton)		
Categoria dos Produtos	A	B	C
Grandes Operadores	109 391	722 497	90 667
Pequenos Operadores	0	0	0
Total	109 391	722 497	90 667

Valor das Reservas da ENSE

31 de maio de 2019 (€)

Produto (Categoria)	Valor em €
Petróleo Bruto	158 943 915,82
Gasolina (Categoria A)	30 929 423,37
Gasóleos (Categoria B)	155 722 721,00
Fuelóleos (Categoria C)	15 442 695,72
GPL (Categoria C)	1 962 335,22
Total das Reservas a 31 de maio de 2019	363 001 091,13

Quadro de Reservas da ENSE em julho de 2019

(TON)				Julho	
	Localização	natureza			
PETRÓLEO BRUTO	Holanda	C.S.O tickets			
	Itália	C.S.O tickets		250 000,000	
	Espanha	C.S.O tickets		50 000,000	
	Portugal (Petrogal)	C.S.O tickets			
	Alemanha	C.S.O tickets		8 500,000	
	Grécia	C.S.O tickets		65 000,000	
	Petrogal (Matosinhos)	próprias		281 000,000	
Petrogal(Sines)	próprias		257 081,600		
			TOTAL CRUDE	911 581,600	
PRODUTOS ACABADOS	cat.				
	A	Holanda/Apetra	C.S.O tickets		
		Espanha	C.S.O tickets		
		Petrogal(Sines)	próprias		40 300,000
		Petrogal (Ptº Brandão)	próprias		
		CLC	próprias		5 000,000
		Petrogal (Aveiras)	próprias		
		Petrogal (Matosinhos)	próprias		6 100,000
		Petrogal (Tanquisado)	próprias		
				TOTAL A	51 400,000
	B	Portugal (Torrejana)	C.S.O tickets		
		Bélgica	C.S.O tickets		
		Espanha	C.S.O tickets		
		Holanda	C.S.O tickets		
		Letónia	C.S.O tickets		
		Petrogal(Sines)	delegadas		
		Petrogal(Sines)	próprias		120 886,000
		Petrogal (Ptº Brandão)	próprias		
		Petrogal (Matosinhos)	próprias		20 000,000
		CLC	próprias		17 500,000
		POL NATO	próprias		139 591,543
		Petrogal (Aveiras)	próprias		
		Petrogal (Tanquisado)	próprias		
	CLH (Tarragona)	próprias			
				TOTAL B	297 977,543
	C	Holanda	C.S.O tickets		
		Espanha	C.S.O tickets		
		Portugal	C.S.O tickets		
		Suécia	C.S.O tickets		
		Italia	C.S.O tickets		
		Petrogal(Sines)	próprias		25 500,000
		Petrogal (Matosinhos)	próprias		19 500,000
					TOTAL FUELÓLEO
Holanda		C.S.O tickets			
Petrogal(Sines)		próprias		4 000,000	
CLC		próprias		1 000,000	
Petrogal (Matosinhos)		próprias		1 000,000	
Petrogal (Aveiras)		próprias			
Petrogal (Perafita)		próprias			
				TOTAL GPL	6 000,000
			TOTAL C	51 000,000	
			Total	1 311 959,143	
			Tickets	373 500,000	
			Físicas	938 459,143	