

Relatório Semanal sobre Combustíveis

6 de novembro de 2019



Mercado de
Combustíveis



Energia
Elétrica



Energias
Renováveis



Gás Natural



Biocombustíveis



Reservas
Petroliíferas



REPÚBLICA
PORTUGUESA



Portugal
Energia

Índice

I – Principais destaques.....	3
<i>Enquadramento Internacional.....</i>	<i>3</i>
<i>Preço.....</i>	<i>3</i>
II – Enquadramento Internacional	4
<i>Evolução do Preço do Brent.....</i>	<i>4</i>
<i>Evolução das Cotações dos Combustíveis.....</i>	<i>5</i>
III - Preço de Referência e Preço de Venda ao Público.....	6
<i>Gasóleo rodoviário.....</i>	<i>6</i>
<i>Gasolina 95.....</i>	<i>7</i>
<i>GPL Butano.....</i>	<i>8</i>
<i>GPL Propano.....</i>	<i>9</i>
IV – Decomposição do Preço de Referência.....	10
V – Preços dos combustíveis em Portugal e nos restantes países da União Europeia.....	11
<i>Gasóleo rodoviário.....</i>	<i>11</i>
<i>Gasolina 95.....</i>	<i>12</i>
VI – Reservas Estratégicas.....	13

I – Principais destaques

Os principais pontos a destacar deste relatório semanal, são os seguintes:

Enquadramento Internacional

A semana de 28 de outubro a 1 de novembro, ficou marcada por uma tendência de ligeira subida das cotações médias do preço do petróleo, numa semana onde se destacaram as primeiras indicações mais concretas de que poderá ser assinado um acordo “fase 1” para firmar o entendimento comercial entre os EUA e a China, e que pode aliviar o clima de tensão económica que tem gerado desaceleração na evolução de algumas das principais economias mundiais.

Para além disso, destacaram-se ainda a melhoria de alguns indicadores, como por exemplo, a subida do índice de compras industriais na China (cresceu 51,4 para 51,7 entre setembro e outubro) e a taxa de desemprego nos EUA (3,6%, a mais baixa desde 1969), ao mesmo tempo que se foram conhecendo novas tomadas de posição que mostram o interesse de reforçar a estratégia de controlo da oferta de petróleo por parte dos países signatários do acordo OPEP+. A reunião da OPEP, que poderá decidir este reforço dos cortes da oferta, terá lugar no início de Dezembro em Viena.

3

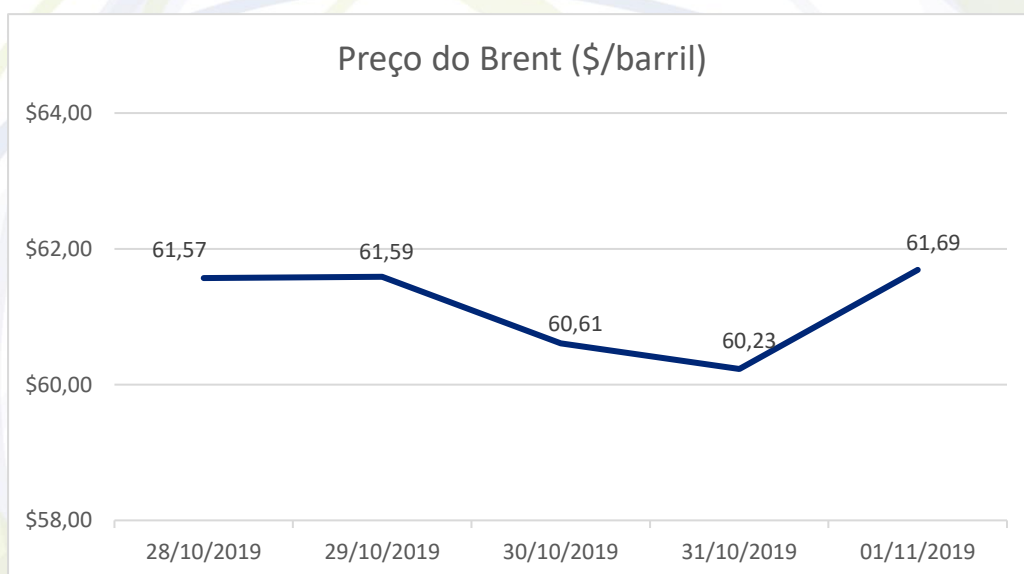
Preço

O cenário do lado da oferta do mercado ajudou a comprovar estes movimentos, tendo o petróleo Brent começado a semana a valer 61,57\$ (fecho da primeira sessão) e encerrado a sessão de 1 de novembro a valer 61,69\$ (um acréscimo de 0,12\$).

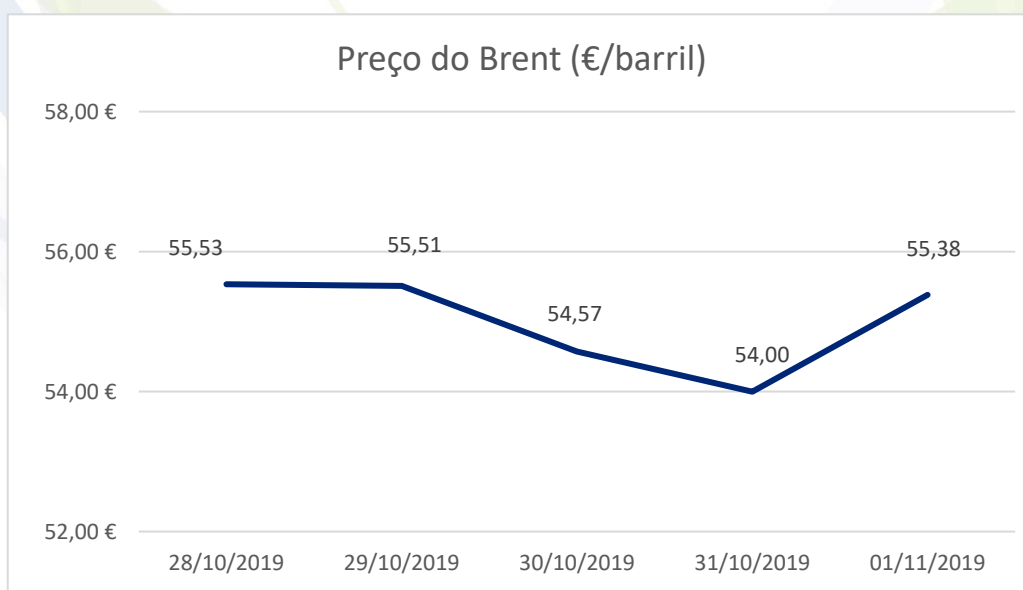
Quanto aos preços de referência ENSE, entre os dias 28 de outubro e 4 de novembro, foi registada uma redução de 1,3 cts/l no gasóleo simples e uma subida de 1,6 cts/l na gasolina simples. No mesmo período, no PMVP, registou-se uma subida de 0,3 cts/l no gasóleo simples e de 0,7 cts/l na gasolina simples.

II– Enquadramento Internacional

Evolução do Preço do Brent

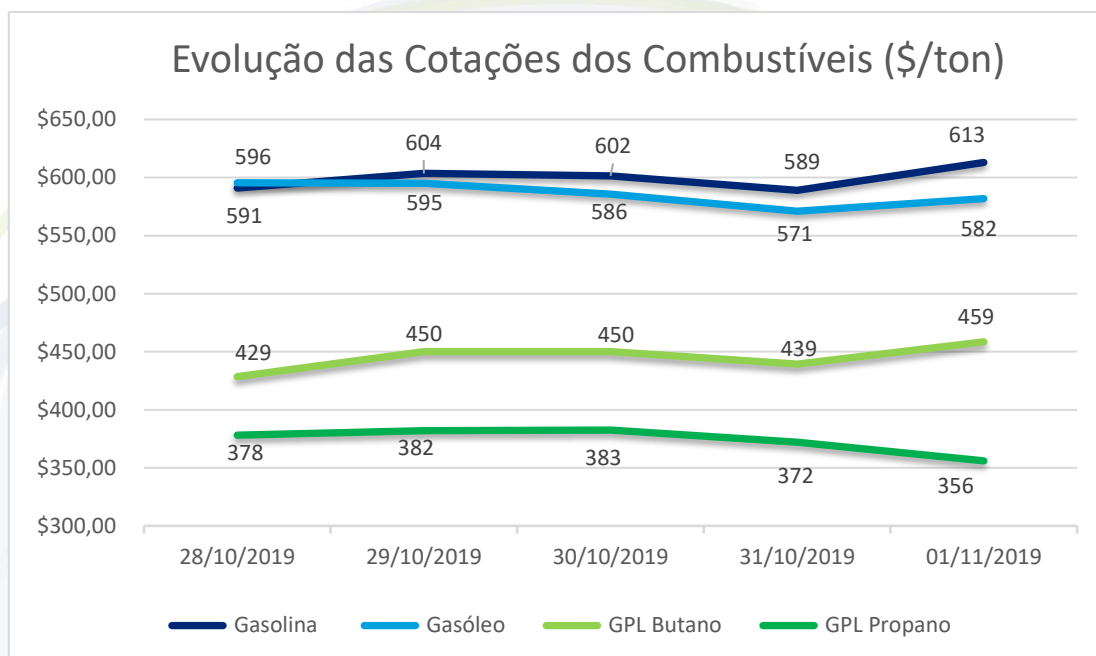


Fonte: Bloomberg

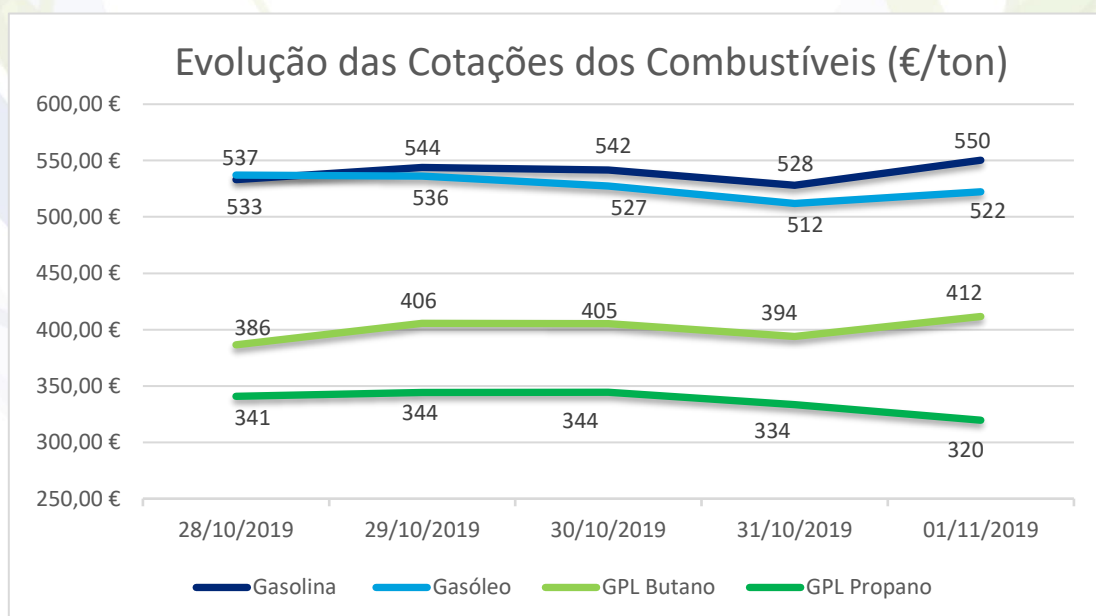


Fonte: Bloomberg

Evolução das Cotações dos Combustíveis



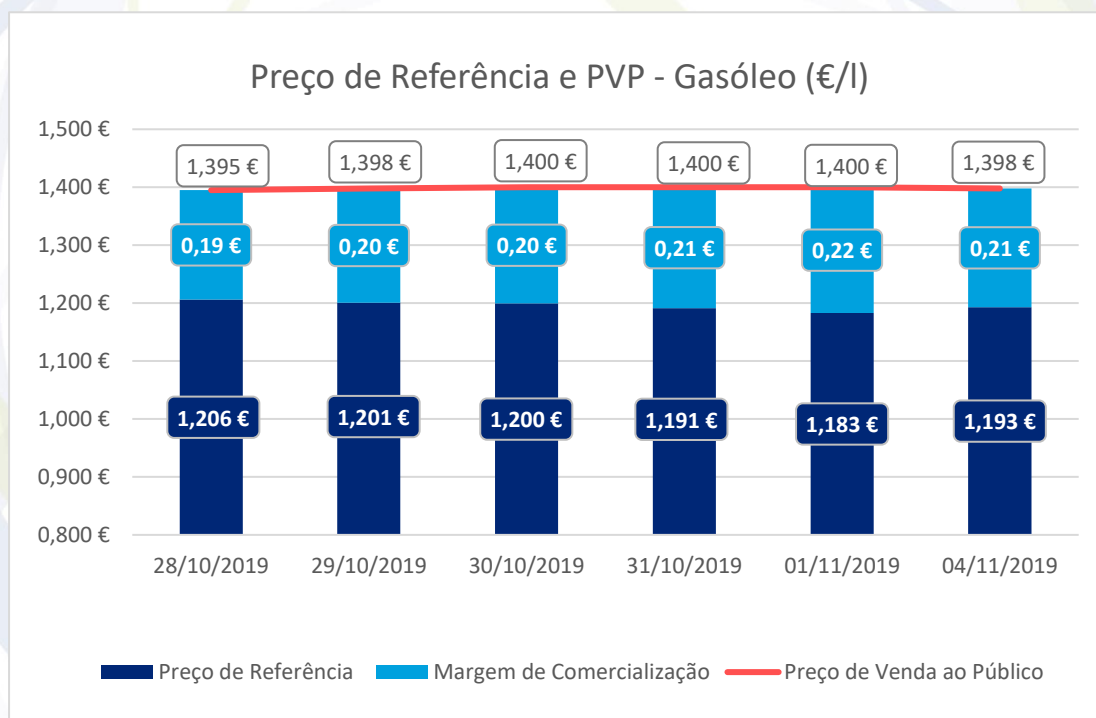
Fonte: Bloomberg



Fonte: Bloomberg

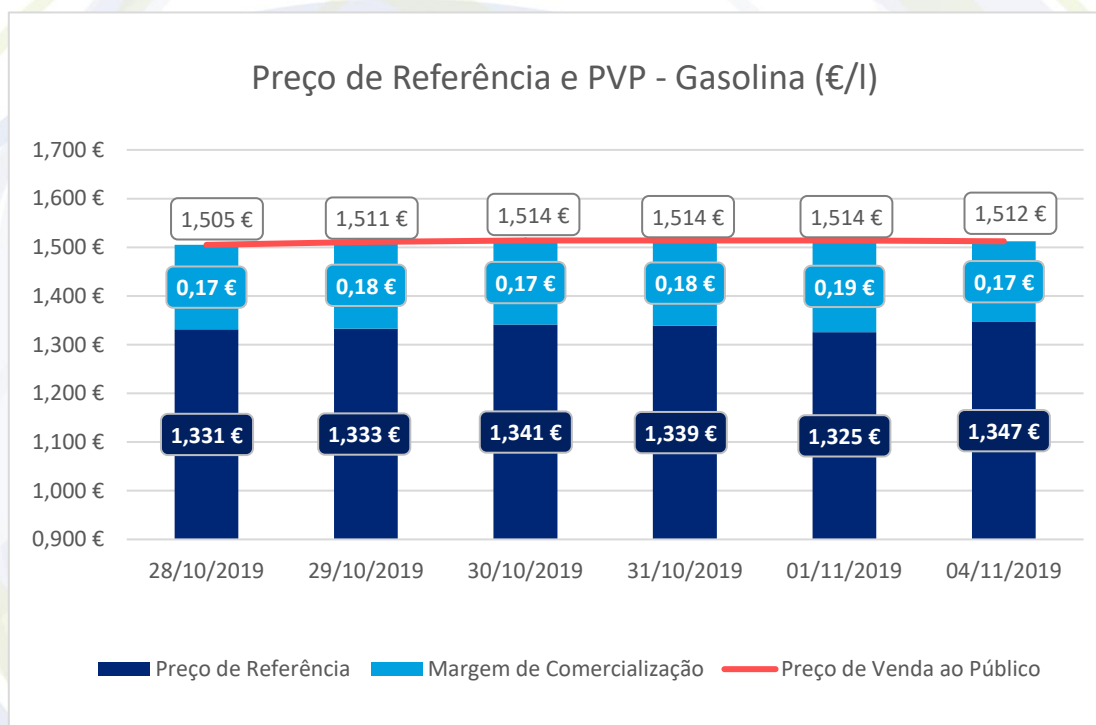
III – Preço de Referência e Preço de Venda ao Público

Gasóleo rodoviário



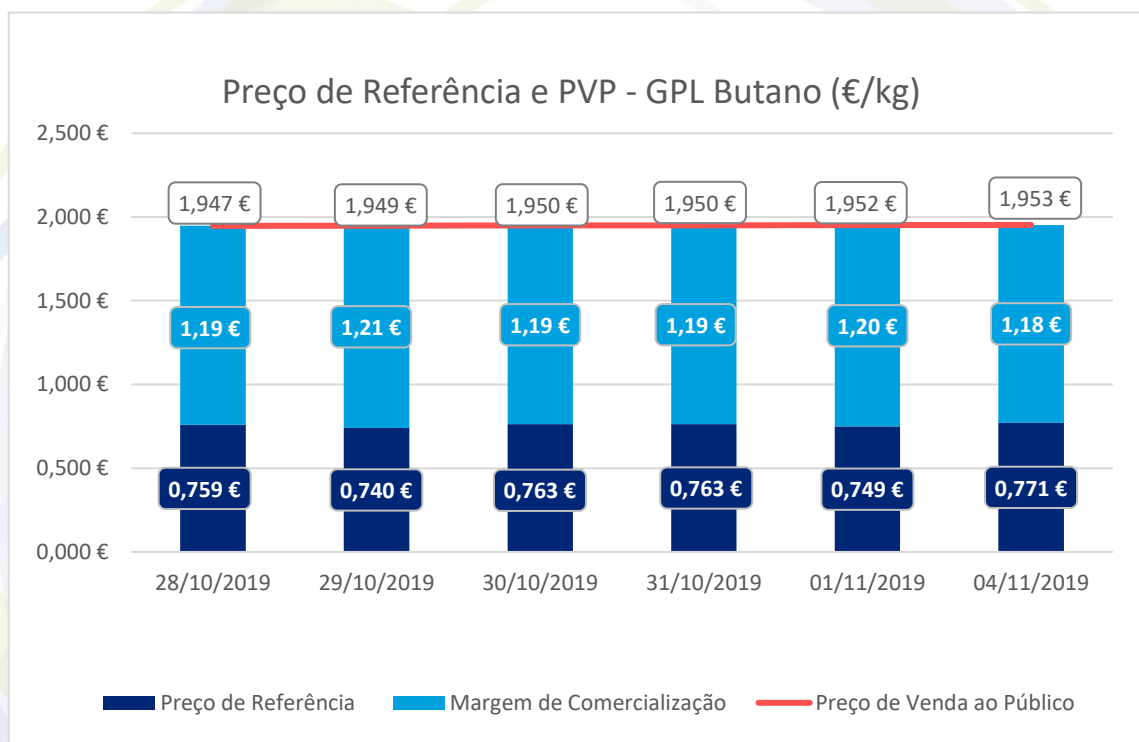
Fonte: ENSE

Gasolina 95



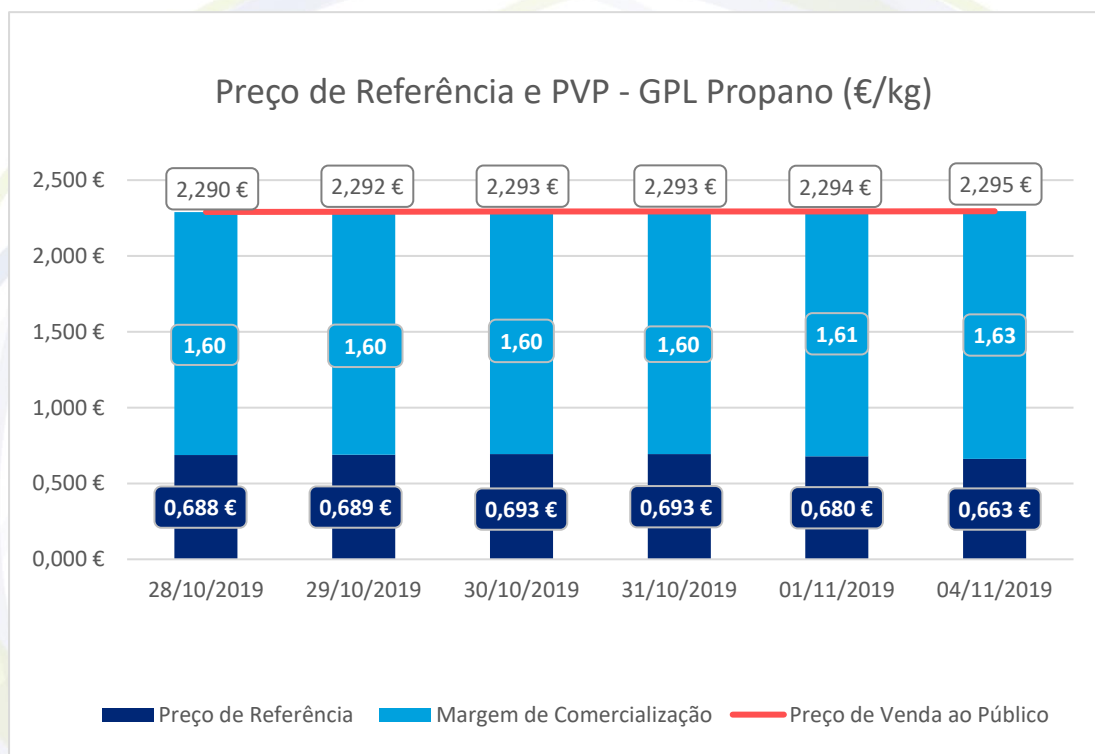
Fonte: ENSE

GPL Butano



Fonte: ENSE

GPL Propano



Fonte: ENSE

IV – Decomposição do Preço de Referência

Data: 31/10/2019

	Preço + Frete (CIF Lisboa)	Adicional por incorporação de biocombustível	Descarga, armazenagem e reservas	Enchimento	ISP	IVA	Preço de Referência
Gasolina	0,415 €	0,025 €	0,006 €	0,000 €	0,643 €	0,250 €	1,339 €
Gasóleo	0,453 €	0,024 €	0,006 €	0,000 €	0,486 €	0,223 €	1,191 €
GPL Butano	0,491 €	0,000 €	0,017 €	0,068 €	0,045 €	0,143 €	0,763 €
GPL Propano	0,430 €	0,000 €	0,017 €	0,072 €	0,045 €	0,130 €	0,693 €
GPL Auto	0,220 €	0,000 €	0,009 €	0,000 €	0,147 €	0,086 €	0,462 €

Data: 30/10/2019

	Preço + Frete (CIF Lisboa)	Adicional por incorporação de biocombustível	Descarga, armazenagem e reservas	Enchimento	ISP	IVA	Preço de Referência
Gasolina	0,417 €	0,025 €	0,006 €	0,000 €	0,643 €	0,251 €	1,341 €
Gasóleo	0,460 €	0,023 €	0,006 €	0,000 €	0,486 €	0,224 €	1,200 €
GPL Butano	0,491 €	0,000 €	0,017 €	0,068 €	0,045 €	0,143 €	0,763 €
GPL Propano	0,429 €	0,000 €	0,017 €	0,072 €	0,045 €	0,130 €	0,693 €
GPL Auto	0,219 €	0,000 €	0,009 €	0,000 €	0,147 €	0,086 €	0,462 €

Data: 29/10/2019

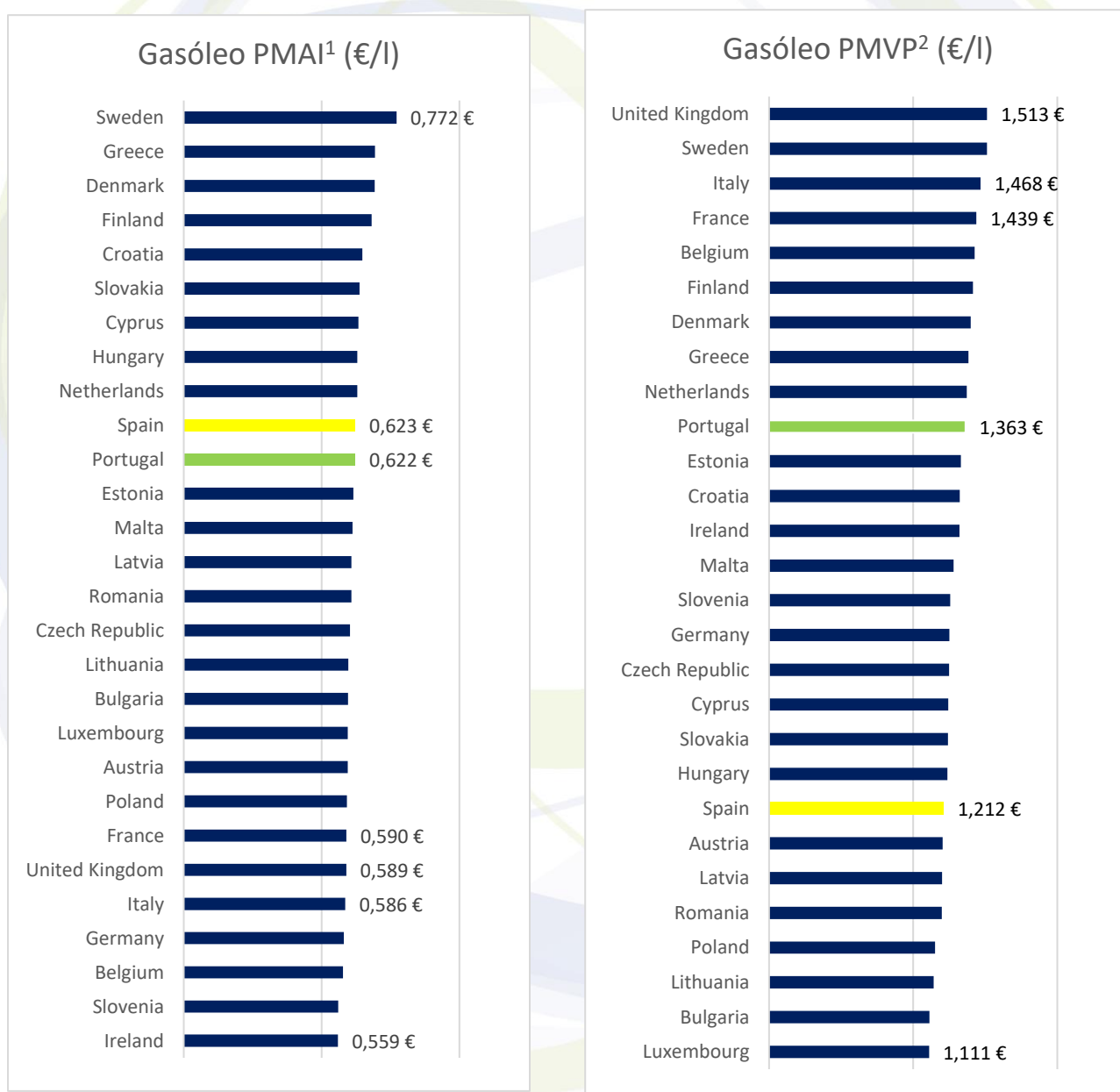
	Preço + Frete (CIF Lisboa)	Adicional por incorporação de biocombustível	Descarga, armazenagem e reservas	Enchimento	ISP	IVA	Preço de Referência
Gasolina	0,409 €	0,026 €	0,006 €	0,000 €	0,643 €	0,249 €	1,333 €
Gasóleo	0,461 €	0,023 €	0,006 €	0,000 €	0,486 €	0,225 €	1,201 €
GPL Butano	0,472 €	0,000 €	0,017 €	0,068 €	0,045 €	0,138 €	0,740 €
GPL Propano	0,426 €	0,000 €	0,017 €	0,072 €	0,045 €	0,129 €	0,689 €
GPL Auto	0,218 €	0,000 €	0,009 €	0,000 €	0,147 €	0,086 €	0,460 €

Data: 28/10/2019

	Preço + Frete (CIF Lisboa)	Adicional por incorporação de biocombustível	Descarga, armazenagem e reservas	Enchimento	ISP	IVA	Preço de Referência
Gasolina	0,408 €	0,026 €	0,006 €	0,000 €	0,643 €	0,249 €	1,331 €
Gasóleo	0,466 €	0,023 €	0,006 €	0,000 €	0,486 €	0,225 €	1,206 €
GPL Butano	0,487 €	0,000 €	0,017 €	0,068 €	0,045 €	0,142 €	0,759 €
GPL Propano	0,426 €	0,000 €	0,017 €	0,072 €	0,045 €	0,129 €	0,688 €
GPL Auto	0,218 €	0,000 €	0,009 €	0,000 €	0,147 €	0,086 €	0,459 €

V – Preços dos combustíveis em Portugal e nos restantes países da União Europeia

Gasóleo rodoviário

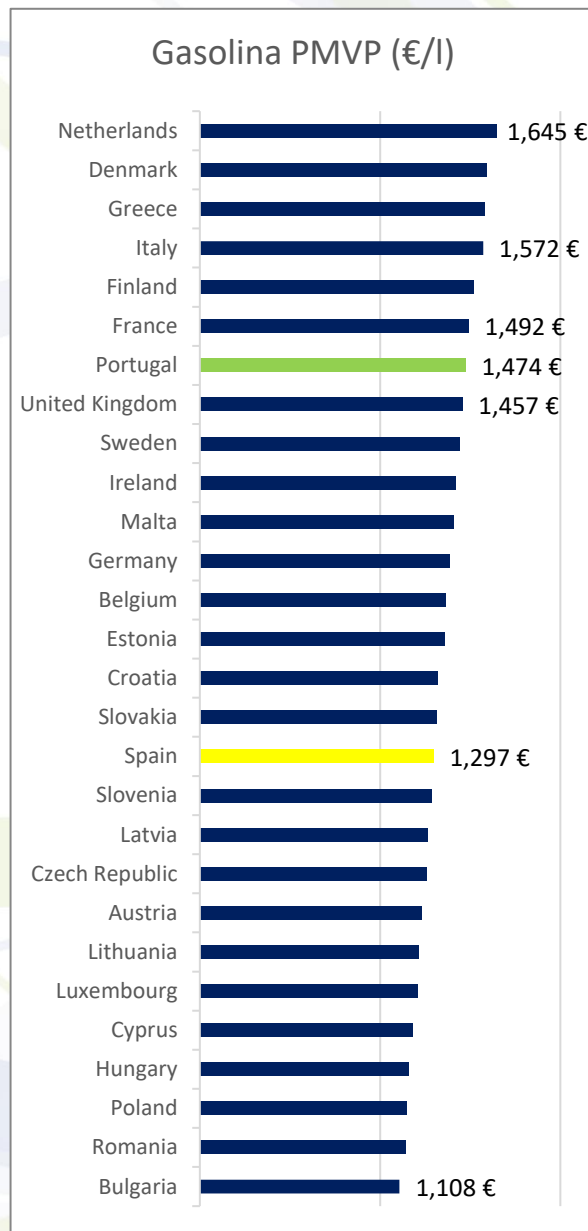


Fonte: Comissão Europeia

¹PMAI – Preço Médio Antes de Imposto

²PMPV – Preço Médio de Venda ao Público

Gasolina 95



VI – Reservas Estratégicas

Cumprimento das obrigações nacionais e internacionais

A Entidade Nacional para o Setor Energético, mais concretamente a Unidade de Reservas Petrolíferas na sua qualidade de Entidade Central de Armazenagem, é responsável por garantir trinta dias de reservas de segurança nacionais.

Os Operadores Obrigados têm a obrigação de constituição dos 90 dias, sendo 30 dias constituídos obrigatoriamente pela ECA e sendo responsáveis pela constituição dos restantes 60 dias em local a informar obrigatoriamente à ENSE.

A ENSE disponibiliza-se para substituir os Operadores Obrigados na constituição de reservas, do seguinte modo:

- Para o grupo dos pequenos Operadores (aqueles que não dispõem de capacidade de armazenagem própria), a ENSE substitui-se-lhes até ao total da sua obrigação (90 dias);
- Para o grupo dos grandes Operadores (aqueles que dispõem de capacidade de armazenagem própria), a ENSE substitui-se-lhes até em mais 30 dias (no total máximo de 60 dias).

Desta forma, os Operadores deverão comunicar as reservas que pretendem constituir atempadamente junto da ENSE em cada trimestre por forma a permitir à ECA ajustar a sua posição de reservas face à necessidade.

De igual modo, os Operadores terão obrigatoriamente que comunicar as introduções ao consumo numa base mensal, até dia 15 do mês seguinte, conforme preconiza o Decreto-lei nº 165/2013.

Os quadros seguintes descrevem a distribuição das reservas asseguradas pela ENSE aos operadores no trimestre anterior. Apresentamos também as reservas ENSE no final do mês de junho de 2018, com as localizações e quantidades.

4º Trimestre de 2019

	Reservas constituídas pela ENSE (número médio de dias)		
Categoria dos Produtos	A	B	C
Grandes Operadores	50,03	47,98	43,62
Pequenos Operadores	90,00	90,00	90,00

	Reservas constituídas pelos Operadores (número médio de dias)		
Categoria dos Produtos	A	B	C
Grandes Operadores	39,97	42,02	46,38
Pequenos Operadores	0,00	0,00	0,00

14

	Reservas constituídas pela ENSE (Ton)		
Categoria dos Produtos	A	B	C
Grandes Operadores	138 820	827 932	86 874
Pequenos Operadores	10 697	53 530	1 055
Total	149 517	881 462	87 929

	Reservas constituídas pelos Operadores (Ton)		
Categoria dos Produtos	A	B	C
Grandes Operadores	110 887	725 096	92 362
Pequenos Operadores	0	0	0
Total	110 887	725 096	92 362

Valor das Reservas da ENSE

30 de setembro de 2019 (€)

Produto (Categoria)	Valor em €
Petróleo Bruto	158 943 915,82
Gasolina (Categoria A)	24 143 300,70
Gasóleos (Categoria B)	162 684 950,11
Fuelóleos (Categoria C)	15 010 056,02
GPL (Categoria C)	1 970 979,89
Total das Reservas a 31 de maio de 2019	362 753 202,54

Quadro de Reservas da ENSE em setembro de 2019

(TON)				Setembro	
PETRÓLEO BRUTO	Localização	natureza			
	Holanda	C.S.O tickets			
	Itália	C.S.O tickets		250 000,000	
	Espanha	C.S.O tickets		50 000,000	
	Portugal (Petrogal)	C.S.O tickets			
	Alemanha	C.S.O tickets		8 500,000	
	Grécia	C.S.O tickets		65 000,000	
	Petrogal (Matosinhos)	próprias		237 500,000	
Petrogal(Sines)	próprias		300 581,600		
		TOTAL CRUDE	911 581,600		
PRODUTOS ACABADOS	cat.				
	A	Holanda/Apetra	C.S.O tickets		
		Espanha	C.S.O tickets		
		Petrogal(Sines)	próprias		37 600,000
		Petrogal (Ptº Brandão)	próprias		
		CLC	próprias		6 000,000
		Petrogal (Aveiras)	próprias		
		Petrogal (Matosinhos)	próprias		7 800,000
	Petrogal (Tanquisado)	próprias			
			TOTAL A	51 400,000	
	B	Portugal (Torrejana)	C.S.O tickets		
		Bélgica	C.S.O tickets		
		Espanha	C.S.O tickets		
		Holanda	C.S.O tickets		
		Letónia	C.S.O tickets		
		Petrogal(Sines)	delegadas		
		Petrogal(Sines)	próprias		133 386,000
		Petrogal (Ptº Brandão)	próprias		
		Petrogal (Matosinhos)	próprias		20 000,000
		CLC	próprias		5 000,000
		POL NATO	próprias		139 591,543
		Petrogal (Aveiras)	próprias		
	Petrogal (Tanquisado)	próprias			
	CLH (Tarragona)	próprias			
			TOTAL B	297 977,543	
	C	Holanda	C.S.O tickets		
		Espanha	C.S.O tickets		
		Portugal	C.S.O tickets		
		Suécia	C.S.O tickets		
		Italia	C.S.O tickets		
		Petrogal(Sines)	próprias		19 500,000
		Petrogal (Matosinhos)	próprias		25 500,000
				TOTAL FUELÓLEO	45 000,000
Holanda		C.S.O tickets			
Petrogal(Sines)		próprias		3 000,000	
CLC		próprias		1 600,000	
Petrogal (Matosinhos)		próprias		1 400,000	
Petrogal (Aveiras)		próprias			
Petrogal (Perafita)		próprias			
		TOTAL GPL	6 000,000		
		TOTAL C	51 000,000		
	Total		1 311 959,143		
	Tickets		373 500,000		
	Físicas		938 459,143		