

# Relatório Semanal sobre Combustíveis

27 de novembro de 2019



Mercado de  
Combustíveis



Energia  
Elétrica



Energias  
Renováveis



Gás Natural



Biocombustíveis



Reservas  
Petrolíferas



REPÚBLICA  
PORTUGUESA



Portugal  
Energia

## Índice

<b>I – Principais destaques.....</b>	<b>3</b>
<i>Enquadramento Internacional.....</i>	<i>3</i>
<i>Preço.....</i>	<i>3</i>
<b>II – Enquadramento Internacional .....</b>	<b>4</b>
<i>Evolução do Preço do Brent.....</i>	<i>4</i>
<i>Evolução das Cotações dos Combustíveis.....</i>	<i>5</i>
<b>III - Preço de Referência e Preço de Venda ao Público.....</b>	<b>6</b>
<i>Gasóleo rodoviário.....</i>	<i>6</i>
<i>Gasolina 95.....</i>	<i>7</i>
<i>GPL Butano.....</i>	<i>8</i>
<i>GPL Propano.....</i>	<i>9</i>
<b>IV – Decomposição do Preço de Referência.....</b>	<b>10</b>
<b>V – Preços dos combustíveis em Portugal e nos restantes países da União Europeia.....</b>	<b>11</b>
<i>Gasóleo rodoviário.....</i>	<i>11</i>
<i>Gasolina 95.....</i>	<i>12</i>
<b>VI – Reservas Estratégicas.....</b>	<b>13</b>

## I – Principais destaques

Os principais pontos a destacar deste relatório semanal, são os seguintes:

### Enquadramento Internacional

A semana de 18 a 22 de novembro, ficou marcada por uma tendência de subida das cotações médias do preço do petróleo, com os investidores e os mercados a reagirem com algum otimismo às declarações de responsáveis norte-americanos e chineses a darem nota de que as negociações para um entendimento comercial preliminar está a correr bem e que poderá ser assinado um “acordo fase 1” até ao final do ano. Esta notícia, a confirmar-se, pode traduzir-se num desanuviamento dos efeitos de retração das trocas comerciais entre estas duas superpotências económicas que tem gerado um efeito de contágio em outros países com prejuízo da evolução dos níveis de produção industrial e, logo, da procura de matérias-primas.

Ao mesmo tempo, os analistas continuam a acompanhar com atenção a evolução do setor petrolífero e os níveis de oferta, sabendo-se que tem sido registado um aumento da produção não OPEP que, caso se mantenha uma trajetória menos expansionista da procura e uma ação menos ambiciosa do acordo OPEP+, poderá conduzir a um excesso de oferta de petróleo e produtos petrolíferos durante o 1º semestre de 2020.

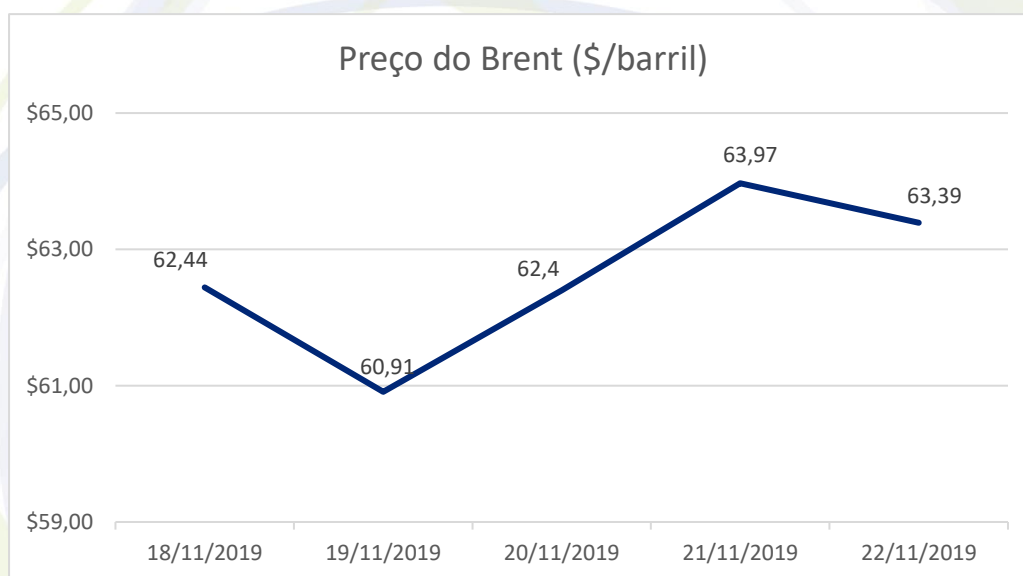
### Preço

O cenário do lado da oferta do mercado ajudou a comprovar estes movimentos, tendo o petróleo Brent começado a semana a valer 62,44\$ (fecho da primeira sessão) e encerrado a sessão de 22 de novembro a valer 63,39\$ (um acréscimo de 0,95\$).

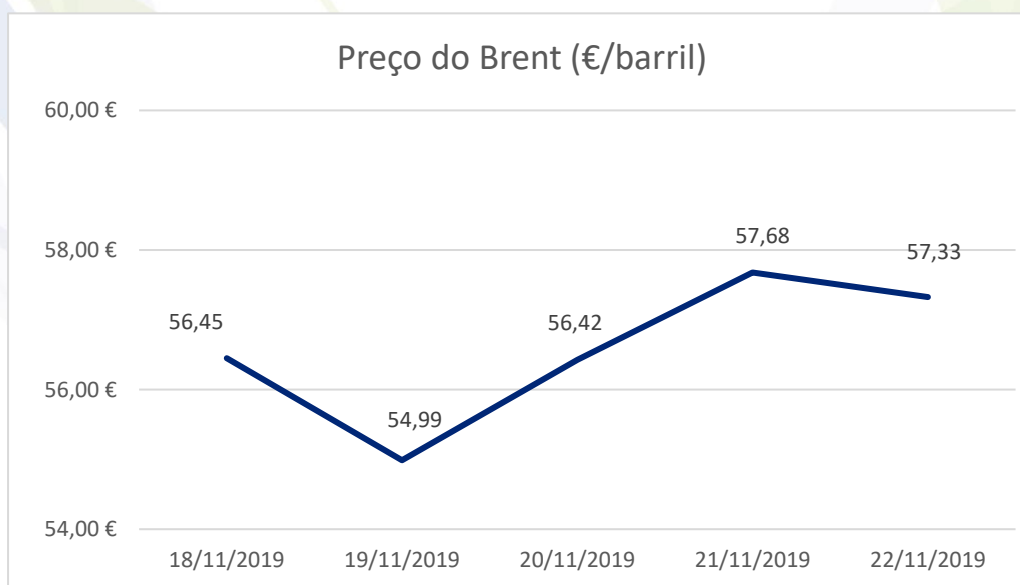
Quanto aos preços de referência ENSE, entre os dias 18 e 25 de novembro, foi registado uma redução de 0,4 cts/l no gasóleo simples e um aumento de 2,1 cts/l na gasolina simples. No mesmo período, no PMVP, registou-se uma redução de 1,0 cts/l na gasolina simples, não tendo o preço do gasóleo simples sofrido alterações.

## II- Enquadramento Internacional

### Evolução do Preço do Brent

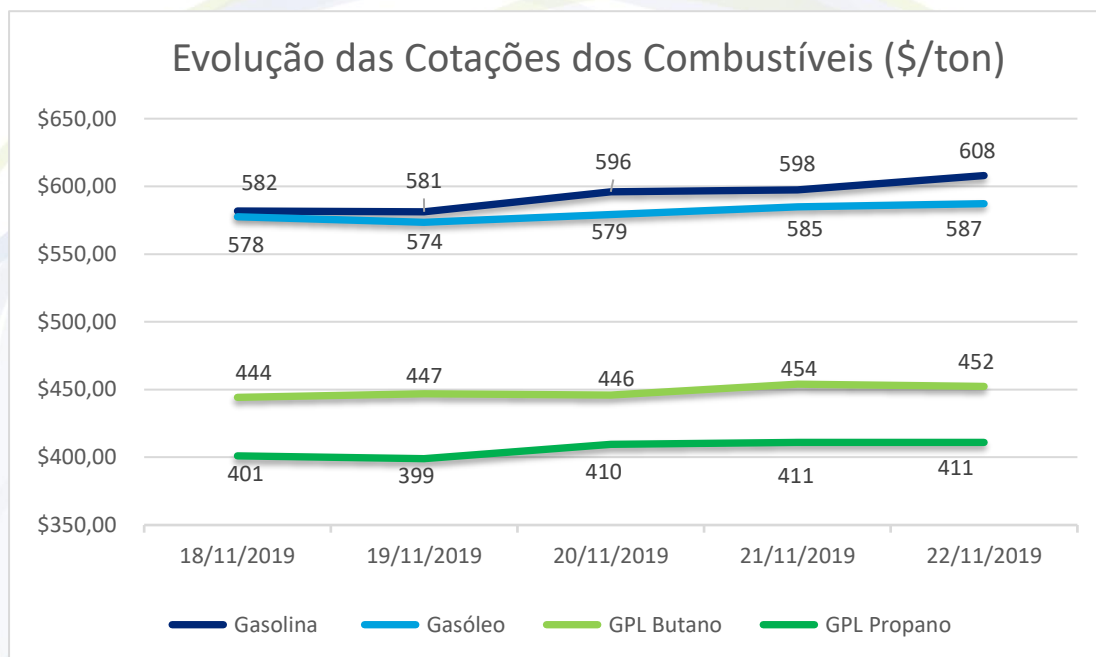


Fonte: Bloomberg

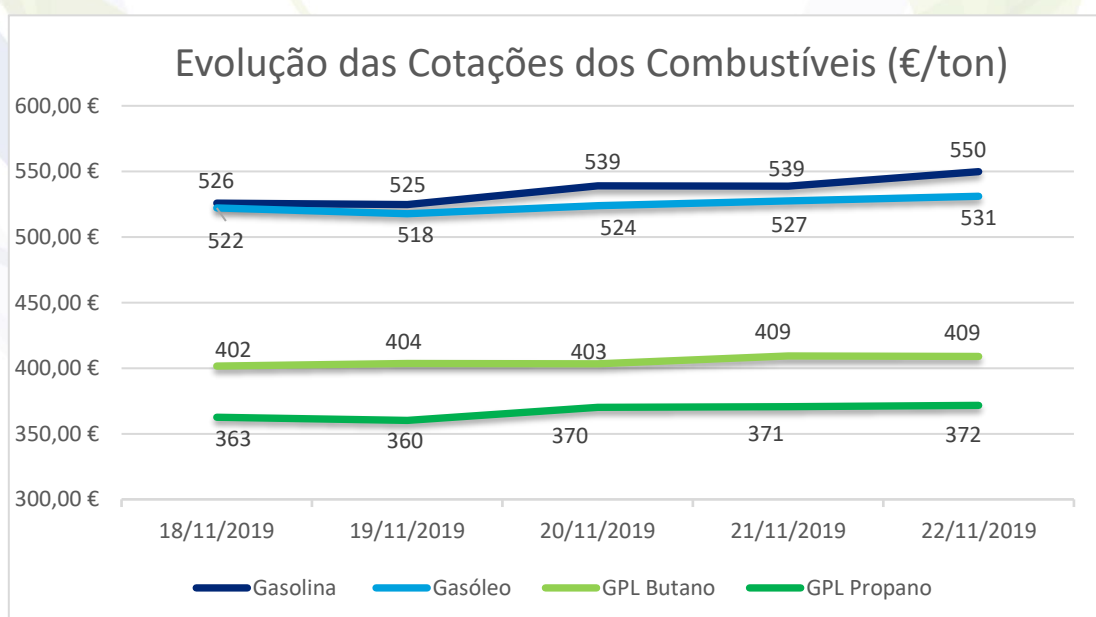


Fonte: Bloomberg

## Evolução das Cotações dos Combustíveis



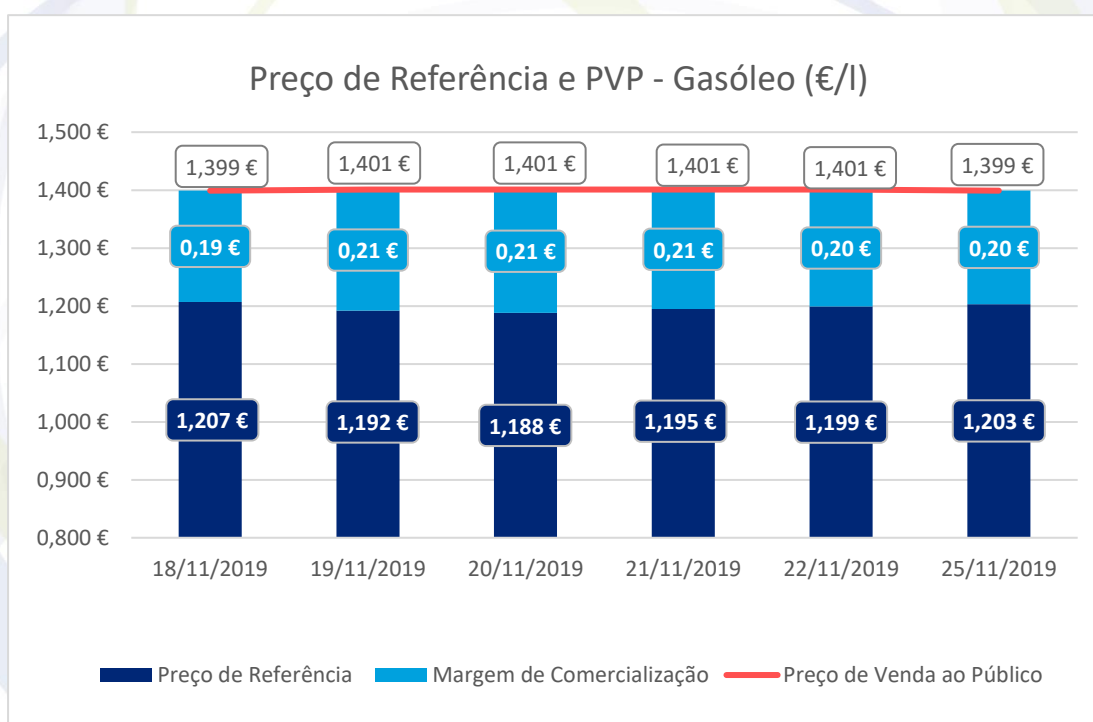
Fonte: Bloomberg



Fonte: Bloomberg

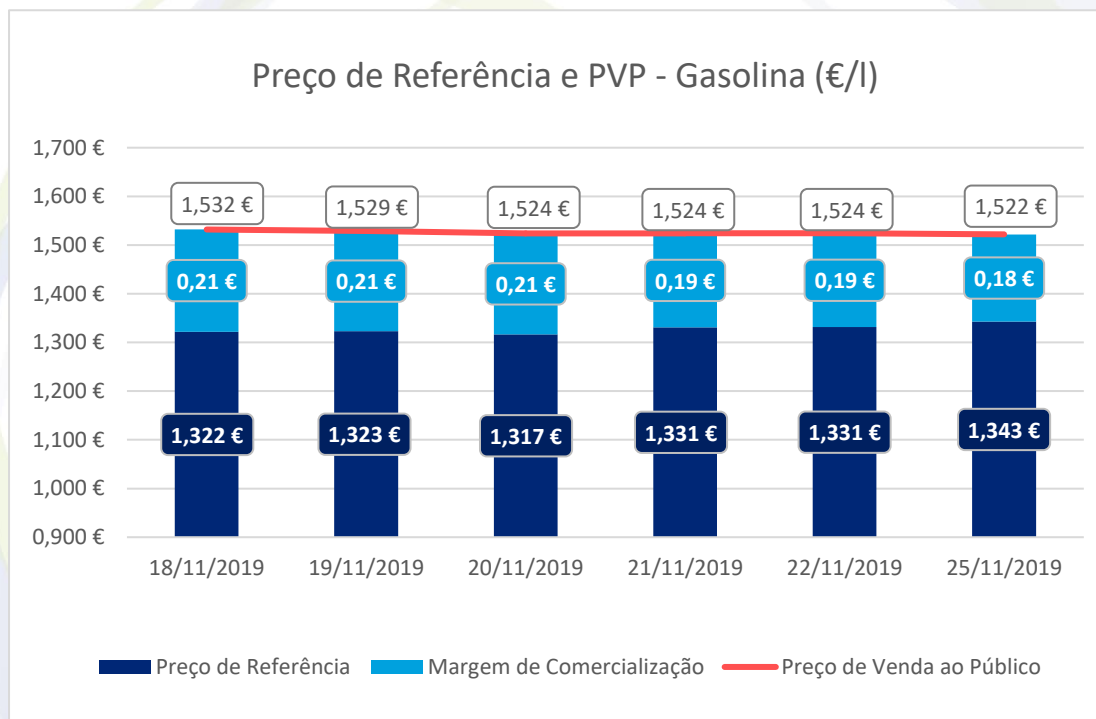
### III – Preço de Referência e Preço de Venda ao Público

#### Gasóleo rodoviário



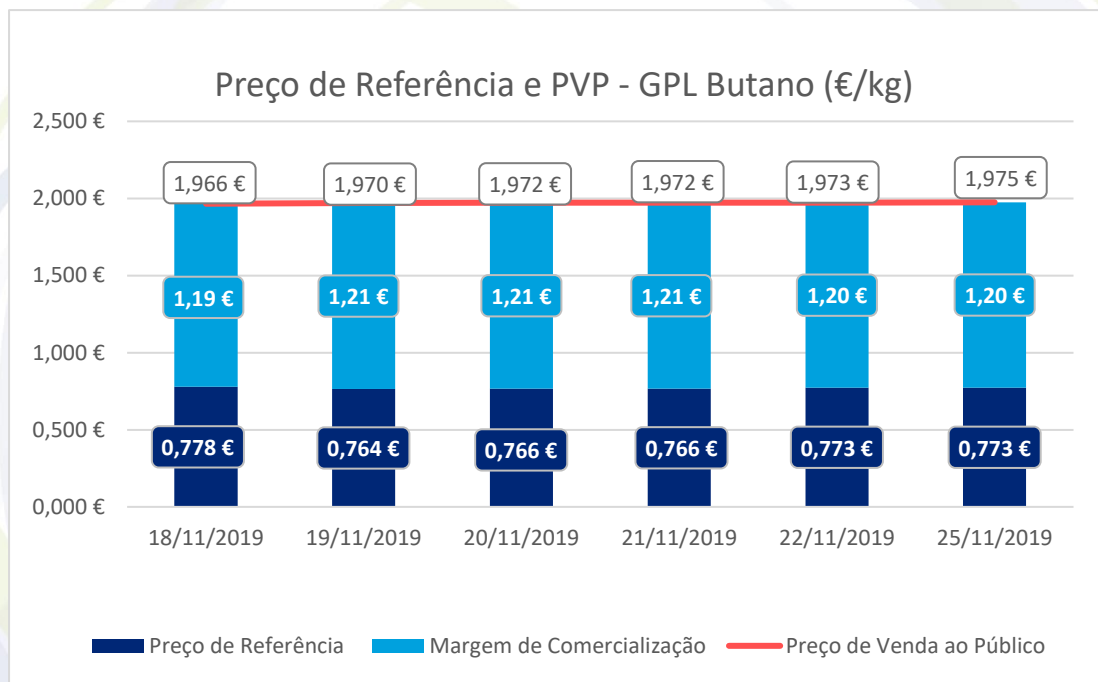
Fonte: ENSE

## Gasolina 95



Fonte: ENSE

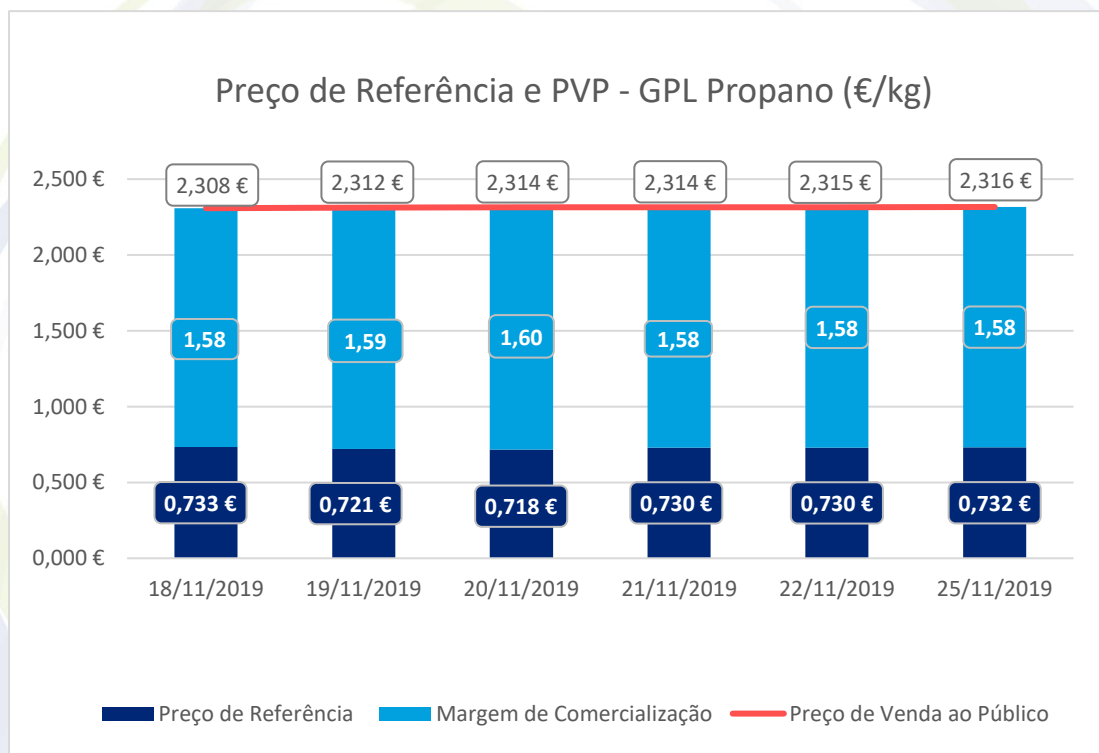
## GPL Butano



Fonte: ENSE



## GPL Propano



Fonte: ENSE

## IV – Decomposição do Preço de Referência

Data: 22/11/2019

	Preço + Frete (CIF Lisboa)	Adicional por incorporação de biocombustível	Descarga, armazenagem e reservas	Enchimento	ISP	IVA	Preço de Referência
Gasolina	0,414 €	0,020 €	0,006 €	0,000 €	0,643 €	0,249 €	1,331 €
Gasóleo	0,454 €	0,029 €	0,006 €	0,000 €	0,486 €	0,224 €	1,199 €
GPL Butano	0,499 €	0,000 €	0,017 €	0,068 €	0,045 €	0,145 €	0,773 €
GPL Propano	0,460 €	0,000 €	0,017 €	0,072 €	0,045 €	0,137 €	0,730 €
GPL Auto	0,235 €	0,000 €	0,009 €	0,000 €	0,147 €	0,090 €	0,481 €

Data: 21/11/2019

	Preço + Frete (CIF Lisboa)	Adicional por incorporação de biocombustível	Descarga, armazenagem e reservas	Enchimento	ISP	IVA	Preço de Referência
Gasolina	0,413 €	0,020 €	0,006 €	0,000 €	0,643 €	0,249 €	1,331 €
Gasóleo	0,450 €	0,029 €	0,006 €	0,000 €	0,486 €	0,223 €	1,195 €
GPL Butano	0,493 €	0,000 €	0,017 €	0,068 €	0,045 €	0,143 €	0,766 €
GPL Propano	0,460 €	0,000 €	0,017 €	0,072 €	0,045 €	0,137 €	0,730 €
GPL Auto	0,235 €	0,000 €	0,009 €	0,000 €	0,147 €	0,090 €	0,481 €

Data: 20/11/2019

	Preço + Frete (CIF Lisboa)	Adicional por incorporação de biocombustível	Descarga, armazenagem e reservas	Enchimento	ISP	IVA	Preço de Referência
Gasolina	0,402 €	0,020 €	0,006 €	0,000 €	0,643 €	0,246 €	1,317 €
Gasóleo	0,444 €	0,030 €	0,006 €	0,000 €	0,486 €	0,222 €	1,188 €
GPL Butano	0,493 €	0,000 €	0,017 €	0,068 €	0,045 €	0,143 €	0,766 €
GPL Propano	0,450 €	0,000 €	0,017 €	0,072 €	0,045 €	0,134 €	0,718 €
GPL Auto	0,230 €	0,000 €	0,009 €	0,000 €	0,147 €	0,089 €	0,474 €

Data: 19/11/2019

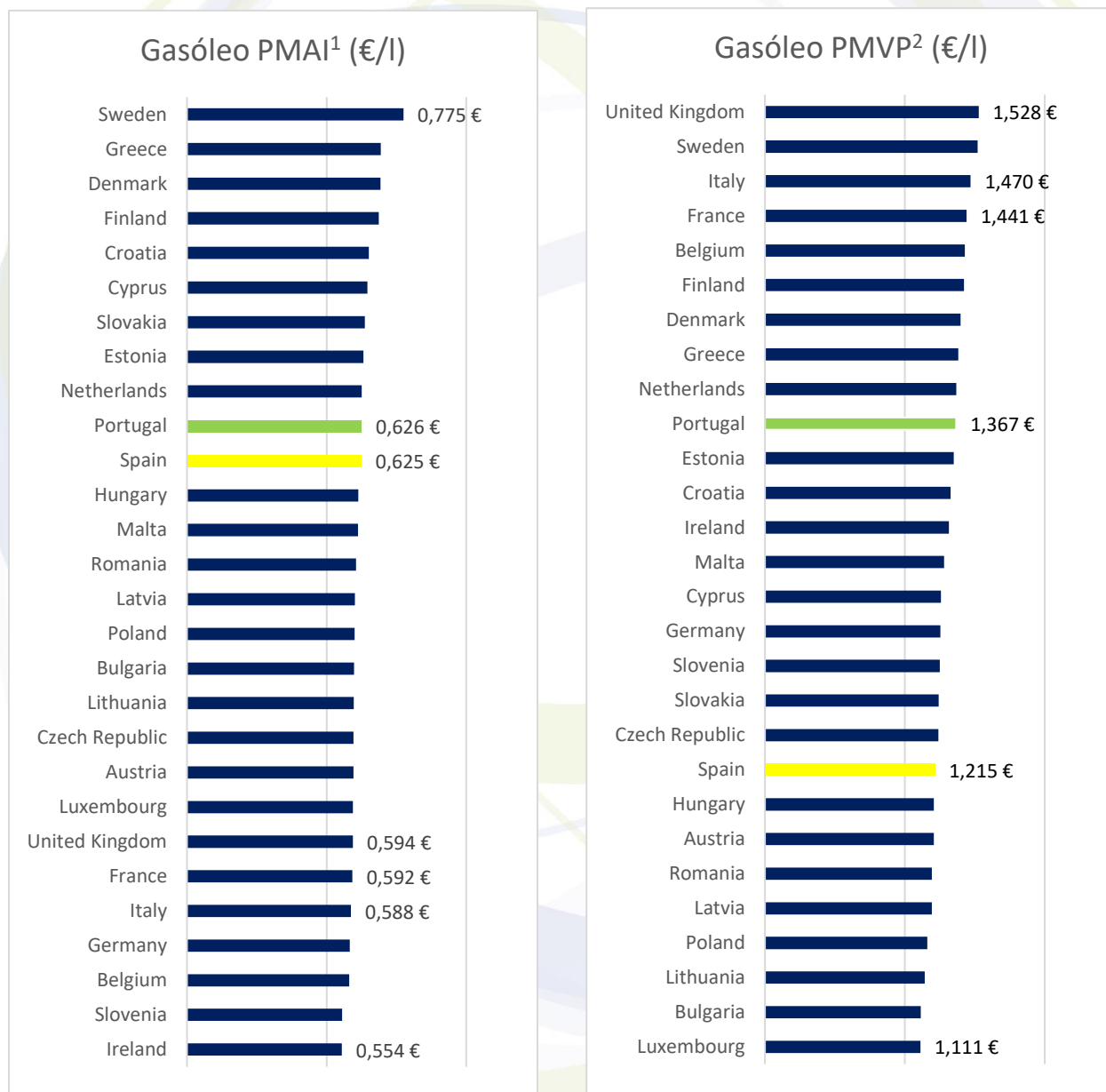
	Preço + Frete (CIF Lisboa)	Adicional por incorporação de biocombustível	Descarga, armazenagem e reservas	Enchimento	ISP	IVA	Preço de Referência
Gasolina	0,403 €	0,024 €	0,006 €	0,000 €	0,643 €	0,247 €	1,323 €
Gasóleo	0,448 €	0,029 €	0,006 €	0,000 €	0,486 €	0,223 €	1,192 €
GPL Butano	0,491 €	0,000 €	0,017 €	0,068 €	0,045 €	0,143 €	0,764 €
GPL Propano	0,452 €	0,000 €	0,017 €	0,072 €	0,045 €	0,135 €	0,721 €
GPL Auto	0,231 €	0,000 €	0,009 €	0,000 €	0,147 €	0,089 €	0,476 €

Data: 18/11/2019

	Preço + Frete (CIF Lisboa)	Adicional por incorporação de biocombustível	Descarga, armazenagem e reservas	Enchimento	ISP	IVA	Preço de Referência
Gasolina	0,402 €	0,024 €	0,006 €	0,000 €	0,643 €	0,247 €	1,322 €
Gasóleo	0,461 €	0,028 €	0,006 €	0,000 €	0,486 €	0,226 €	1,207 €
GPL Butano	0,503 €	0,000 €	0,017 €	0,068 €	0,045 €	0,146 €	0,778 €
GPL Propano	0,462 €	0,000 €	0,017 €	0,072 €	0,045 €	0,137 €	0,733 €
GPL Auto	0,236 €	0,000 €	0,009 €	0,000 €	0,147 €	0,090 €	0,482 €

## V – Preços dos combustíveis em Portugal e nos restantes países da União Europeia

### Gasóleo rodoviário

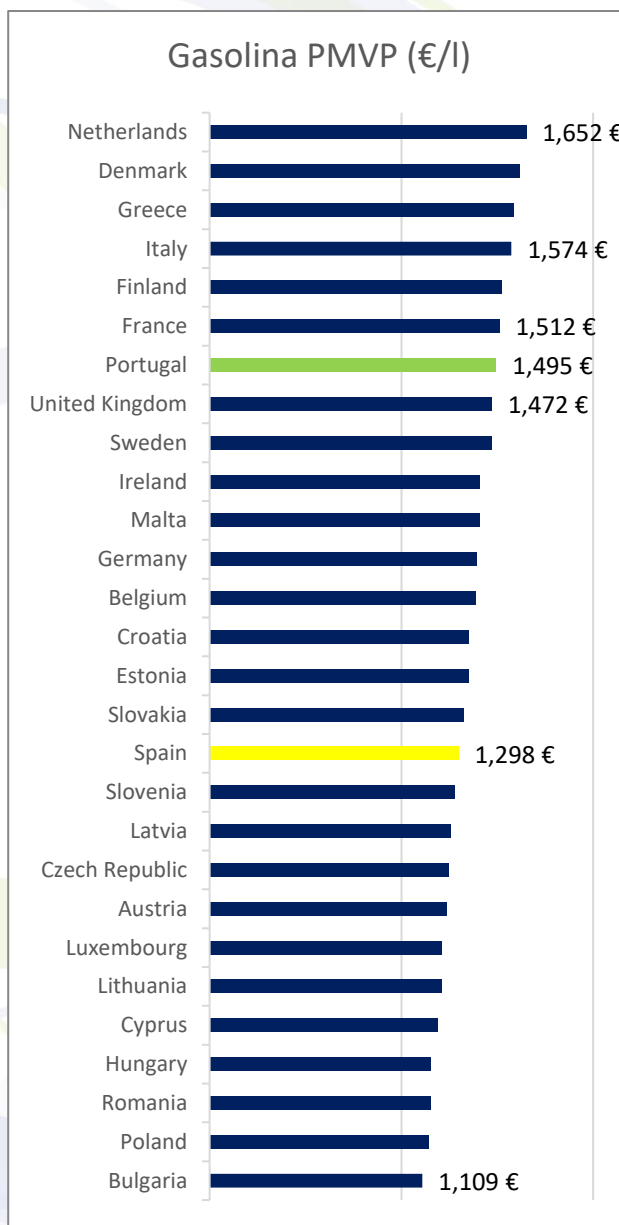


Fonte: Comissão Europeia

<sup>1</sup>PMAI – Preço Médio Antes de Imposto

<sup>2</sup>PMPV – Preço Médio de Venda ao Público

## Gasolina 95



## VI – Reservas Estratégicas

### Cumprimento das obrigações nacionais e internacionais

A Entidade Nacional para o Setor Energético, mais concretamente a Unidade de Reservas Petrolíferas na sua qualidade de Entidade Central de Armazenagem, é responsável por garantir trinta dias de reservas de segurança nacionais.

Os Operadores Obrigados têm a obrigação de constituição dos 90 dias, sendo 30 dias constituídos obrigatoriamente pela ECA e sendo responsáveis pela constituição dos restantes 60 dias em local a informar obrigatoriamente à ENSE.

A ENSE disponibiliza-se para substituir os Operadores Obrigados na constituição de reservas, do seguinte modo:

- Para o grupo dos pequenos Operadores (aqueles que não dispõem de capacidade de armazenagem própria), a ENSE substitui-se-lhes até ao total da sua obrigação (90 dias);
- Para o grupo dos grandes Operadores (aqueles que dispõem de capacidade de armazenagem própria), a ENSE substitui-se-lhes até em mais 30 dias (no total máximo de 60 dias).

Desta forma, os Operadores deverão comunicar as reservas que pretendem constituir atempadamente junto da ENSE em cada trimestre por forma a permitir à ECA ajustar a sua posição de reservas face à necessidade.

De igual modo, os Operadores terão obrigatoriamente que comunicar as introduções ao consumo numa base mensal, até dia 15 do mês seguinte, conforme preconiza o Decreto-lei nº 165/2013.

Os quadros seguintes descrevem a distribuição das reservas asseguradas pela ENSE aos operadores no trimestre anterior. Apresentamos também as reservas ENSE no final do mês de junho de 2018, com as localizações e quantidades.

#### 4º Trimestre de 2019

Categoria dos Produtos	Reservas constituídas pela ENSE (número médio de dias)		
	A	B	C
Grandes Operadores	50,03	47,98	43,62
Pequenos Operadores	90,00	90,00	90,00

Categoria dos Produtos	Reservas constituídas pelos Operadores (número médio de dias)		
	A	B	C
Grandes Operadores	39,97	42,02	46,38
Pequenos Operadores	0,00	0,00	0,00

14

Categoria dos Produtos	Reservas constituídas pela ENSE (Ton)		
	A	B	C
Grandes Operadores	138 820	827 932	86 874
Pequenos Operadores	10 697	53 530	1 055
<b>Total</b>	<b>149 517</b>	<b>881 462</b>	<b>87 929</b>

Categoria dos Produtos	Reservas constituídas pelos Operadores (Ton)		
	A	B	C
Grandes Operadores	110 887	725 096	92 362
Pequenos Operadores	0	0	0
<b>Total</b>	<b>110 887</b>	<b>725 096</b>	<b>92 362</b>

## Valor das Reservas da ENSE

30 de setembro de 2019 (€)

Produto (Categoria)	Valor em €
Petróleo Bruto	158 943 915,82
Gasolina (Categoria A)	24 143 300,70
Gasóleos (Categoria B)	162 684 950,11
Fuelóleos (Categoria C)	15 010 056,02
GPL (Categoria C)	1 970 979,89
<b>Total das Reservas a 31 de maio de 2019</b>	<b>362 753 202,54</b>

### Quadro de Reservas da ENSE em outubro de 2019

(TON)				Outubro	
<b>PETRÓLEO BRUTO</b>	<b>Localização</b>	<b>natureza</b>			
	Holanda	C.S.O tickets			
	Itália	C.S.O tickets		250 000,000	
	Espanha	C.S.O tickets		70 000,000	
	Portugal (Petrogal)	C.S.O tickets			
	Alemanha	C.S.O tickets			
	Grécia	C.S.O tickets			
	Petrogal (Matosinhos)	próprias		227 000,000	
	Petrogal(Sines)	próprias		311 081,632	
		<b>TOTAL CRUDE</b>	<b>858 081,632</b>		
<b>PRODUTOS ACABADOS</b>	<b>cat.</b>				
	<b>A</b>	Itália	C.S.O tickets		30 000,000
		Espanha	C.S.O tickets		
		Petrogal(Sines)	próprias		34 000,000
		Petrogal (Ptº Brandão)	próprias		
		CLC	próprias		5 000,000
		Petrogal (Aveiras)	próprias		
		Petrogal (Matosinhos)	próprias		12 400,000
		Petrogal (Tanquisado)	próprias		
			<b>TOTAL A</b>	<b>81 400,000</b>	
	<b>B</b>	Portugal (Torrejana)	C.S.O tickets		
		Bélgica	C.S.O tickets		
		Espanha	C.S.O tickets		
		Holanda	C.S.O tickets		
		Letónia	C.S.O tickets		
		Petrogal(Sines)	delegadas		
		Petrogal(Sines)	próprias		133 386,000
		Petrogal (Ptº Brandão)	próprias		
		Petrogal (Matosinhos)	próprias		20 000,000
		CLC	próprias		5 000,000
		POL NATO	próprias		139 591,543
		Petrogal (Aveiras)	próprias		
		Petrogal (Tanquisado)	próprias		
		CLH (Tarragona)	próprias		
			<b>TOTAL B</b>	<b>297 977,543</b>	
	<b>C</b>	Holanda	C.S.O tickets		
		Espanha	C.S.O tickets		6 250,000
		Portugal	C.S.O tickets		
		Suécia	C.S.O tickets		
		Italia	C.S.O tickets		
		Petrogal(Sines)	próprias		13 400,000
		Petrogal (Matosinhos)	próprias		31 600,000
				<b>TOTAL FUELÓLEO</b>	<b>51 250,000</b>
		Holanda	C.S.O tickets		
		Petrogal(Sines)	próprias		3 000,000
		CLC	próprias		1 600,000
		Petrogal (Matosinhos)	próprias		1 400,000
Petrogal (Aveiras)		próprias			
Petrogal (Perafita)		próprias			
			<b>TOTAL GPL</b>	<b>6 000,000</b>	
		<b>TOTAL C</b>	<b>57 250,000</b>		
		<b>Total</b>	<b>1 294 709,175</b>		
		<b>Tickets</b>	<b>356 250,000</b>		
		<b>Físicas</b>	<b>938 459,175</b>		