

Relatório Semanal sobre Combustíveis

12 de fevereiro de 2020



Mercado de
Combustíveis



Energia
Elétrica



Energias
Renováveis



Gás Natural



Biocombustíveis



Reservas
Petroliíferas



REPÚBLICA
PORTUGUESA



Portugal
Energia

Índice

I – Principais destaques.....	3
<i>Enquadramento Internacional.....</i>	<i>3</i>
<i>Preço.....</i>	<i>3</i>
II – Enquadramento Internacional	4
<i>Evolução do Preço do Brent.....</i>	<i>4</i>
<i>Evolução das Cotações dos Combustíveis.....</i>	<i>5</i>
III - Preço de Referência e Preço de Venda ao Público.....	6
<i>Gasóleo rodoviário.....</i>	<i>6</i>
<i>Gasolina 95.....</i>	<i>7</i>
<i>GPL Butano.....</i>	<i>8</i>
<i>GPL Propano.....</i>	<i>9</i>
IV – Decomposição do Preço de Referência.....	10
V – Preços dos combustíveis em Portugal e nos restantes países da União Europeia.....	11
<i>Gasóleo rodoviário.....</i>	<i>11</i>
<i>Gasolina 95.....</i>	<i>12</i>
VI – Reservas Estratégicas.....	13

I – Principais destaques

Os principais pontos a destacar deste relatório semanal, são os seguintes:

Enquadramento Internacional

A semana de 3 a 7 de fevereiro de 2020 ficou marcada por alguma volatilidade com uma tendência de crescimento marginal nas cotações do petróleo, num período em que os mercados continuaram a mostrar preocupação e expectativa sobre os impactos económicos da disseminação do coronavírus, e que originou a que na semana anterior se tivesse atingido uma desvalorização, desde o início de janeiro, de mais de 20% nos preços internacionais do crude (o chamado “bear market”).

Para além disso, a semana ficou também marcada pela antecipação da reunião técnica dos países signatários do acordo OPEP+, que procuram agora encontrar uma solução operacional que impeça uma pressão em baixa ainda mais acentuada, falando-se numa proposta que poderá representar um corte de mais 600 mil barris diários. No entanto, das conclusões da reunião não ficou clara uma decisão definitiva, muito por responsabilidade da posição da Rússia que tem dúvidas sobre a necessidade desta medida, o que aumentou algum sentimento pessimista que influenciou o comportamento dos mercados no final da semana passada.

3

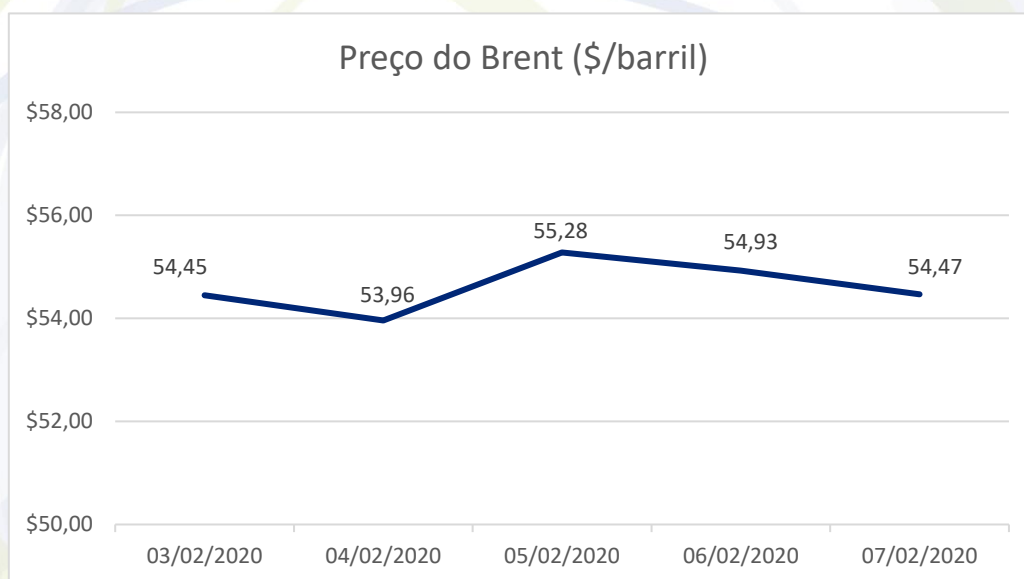
Preço

O cenário do lado da oferta do mercado ajudou a comprovar estes movimentos, tendo o petróleo Brent começado a semana a valer 54,45\$ (fecho da primeira sessão) e encerrado a sessão de 7 de fevereiro de 2020 a valer 54,47\$ (um ligeiro acréscimo de 0,02\$).

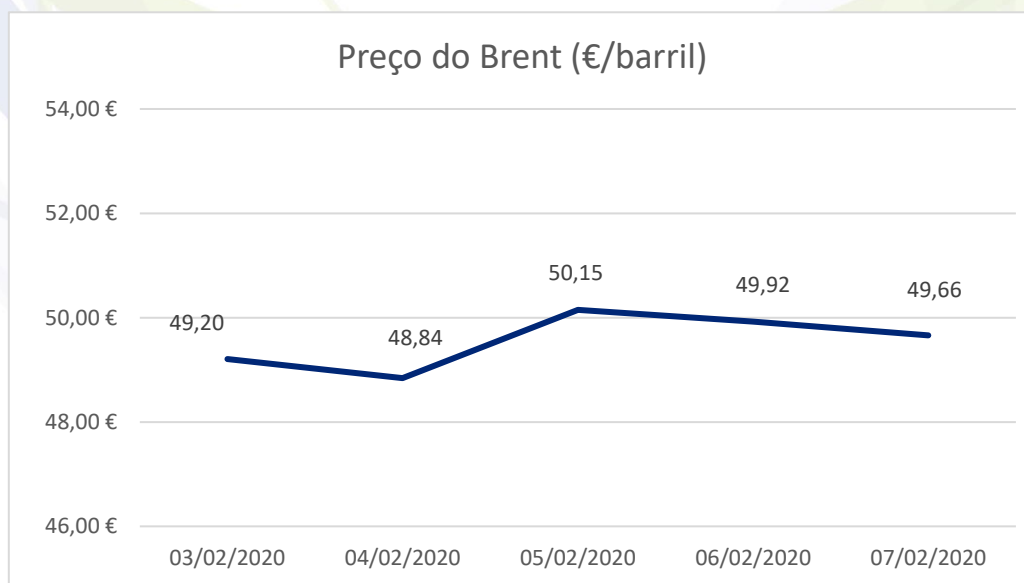
Quanto aos preços de referência ENSE, entre os dias 3 e 10 de fevereiro de 2020, foi registado um aumento de 0,7 cts/l no gasóleo simples e uma redução de 0,2 cts/l na gasolina simples. No mesmo período, no PMVP, registaram-se descidas de 2,5 cts/l e 2,1 cts/l no gasóleo simples e na gasolina simples respetivamente.

II- Enquadramento Internacional

Evolução do Preço do Brent

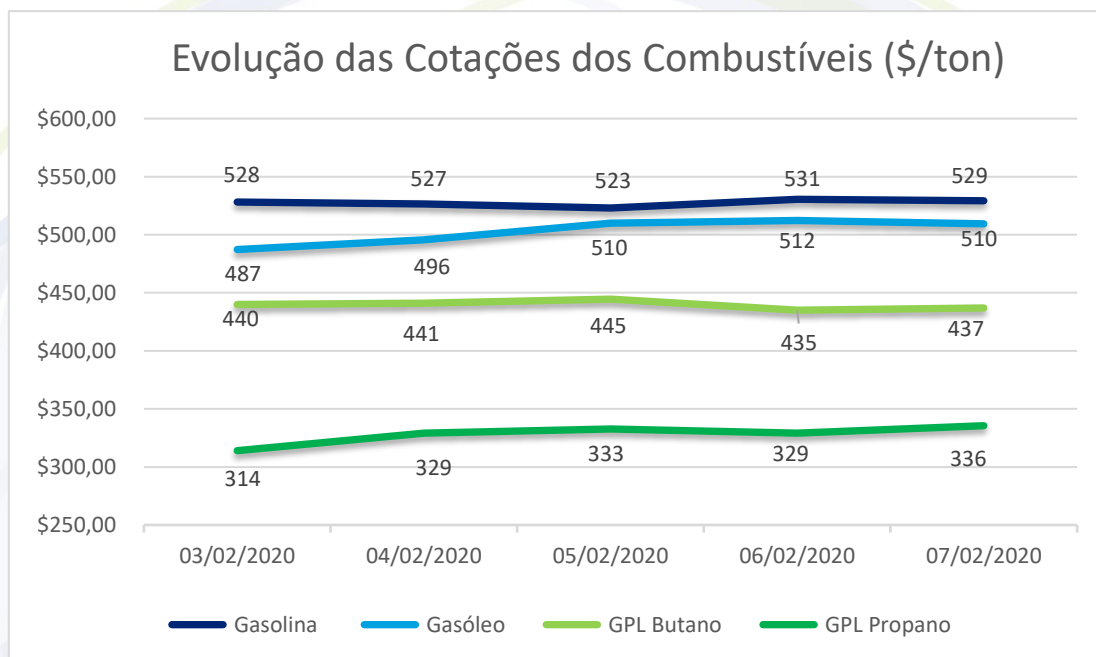


Fonte: Bloomberg



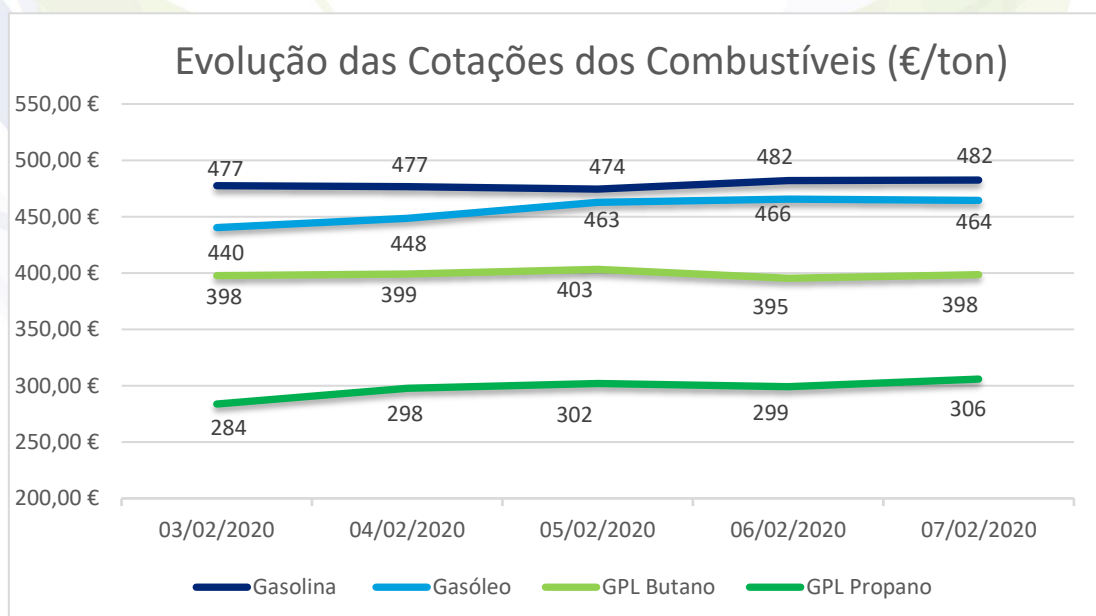
Fonte: Bloomberg

Evolução das Cotações dos Combustíveis



Fonte: Bloomberg

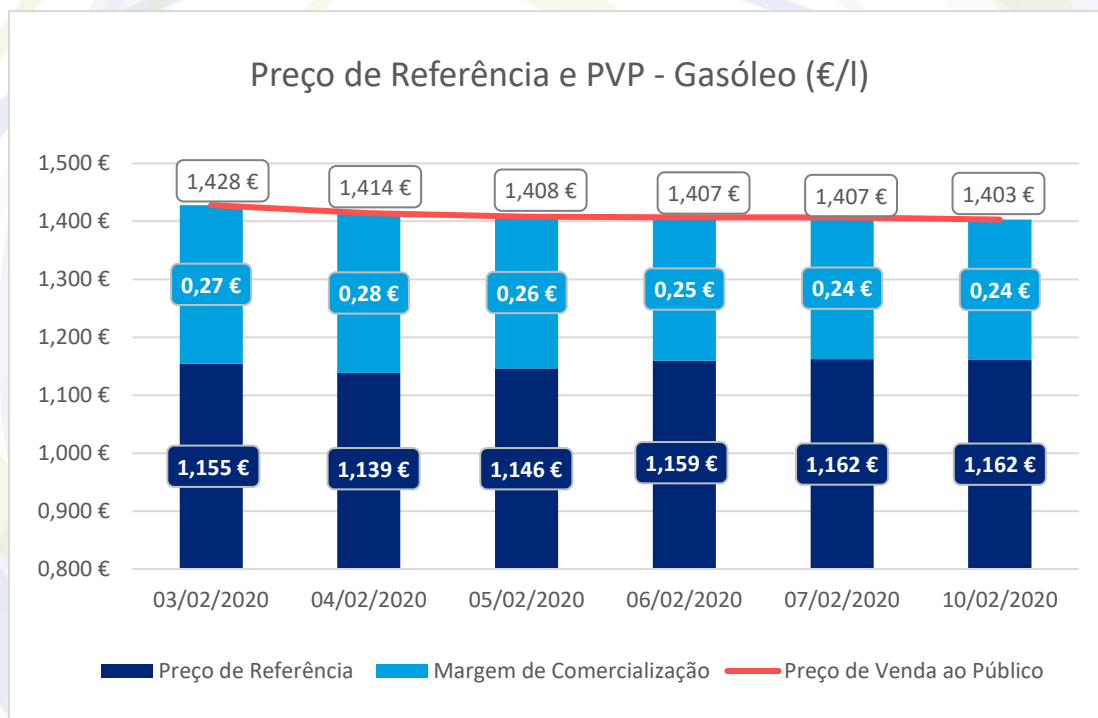
5



Fonte: Bloomberg

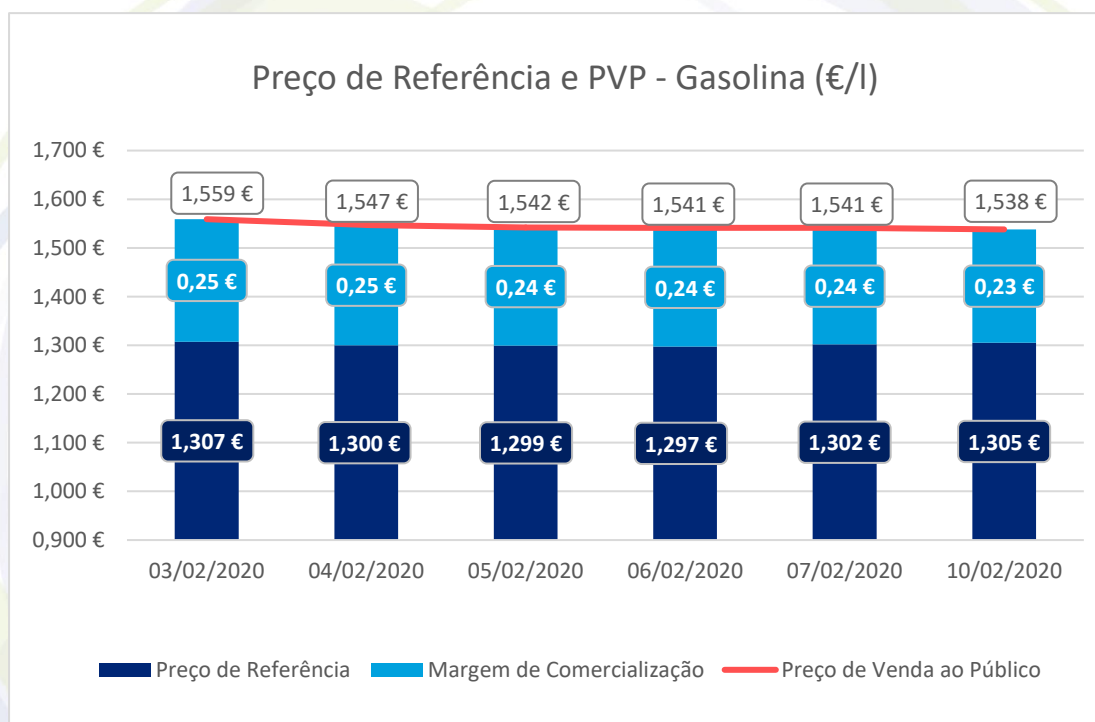
III – Preço de Referência e Preço de Venda ao Público

Gasóleo rodoviário



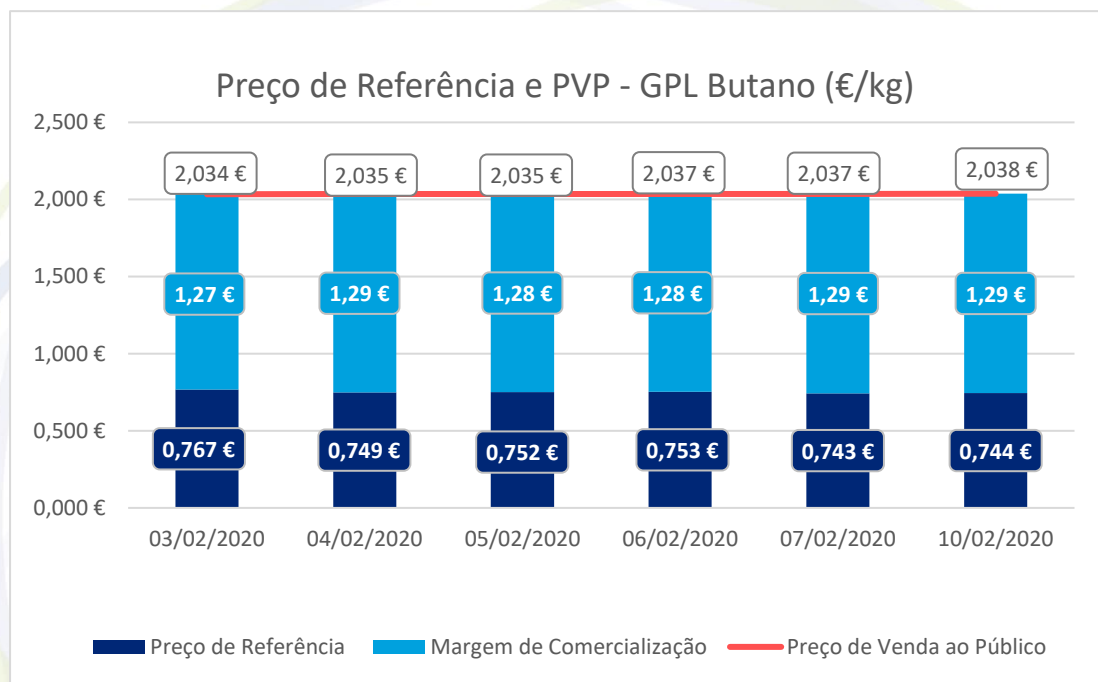
Fonte: ENSE

Gasolina 95



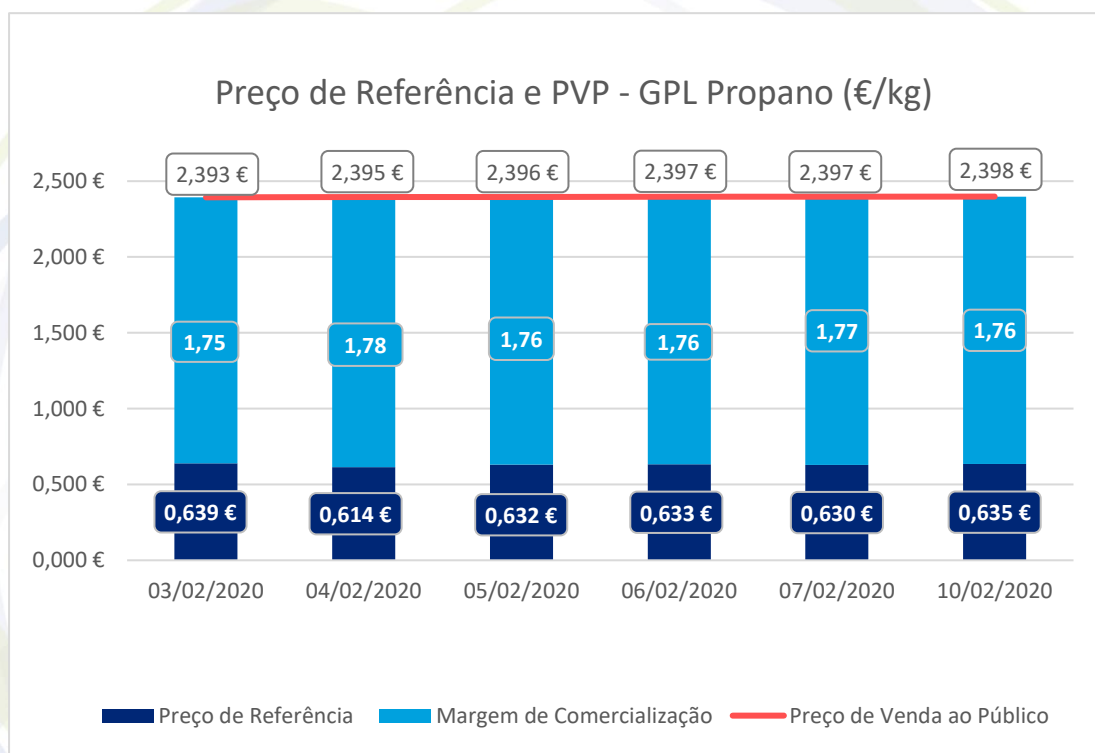
Fonte: ENSE

GPL Butano



Fonte: ENSE

GPL Propano



Fonte: ENSE

IV – Decomposição do Preço de Referência

Data: 07/02/2019

	Preço + Frete (CIF Lisboa)	Adicional por incorporação de biocombustível	Descarga, armazenagem e reservas	Enchimento	ISP	IVA	Preço de Referência
Gasolina	0,371 €	0,039 €	0,006 €	0,000 €	0,643 €	0,243 €	1,302 €
Gasóleo	0,401 €	0,052 €	0,006 €	0,000 €	0,486 €	0,217 €	1,162 €
GPL Butano	0,474 €	0,000 €	0,017 €	0,068 €	0,045 €	0,139 €	0,743 €
GPL Propano	0,378 €	0,000 €	0,017 €	0,072 €	0,045 €	0,118 €	0,630 €
GPL Auto	0,193 €	0,000 €	0,009 €	0,000 €	0,147 €	0,080 €	0,429 €

Data: 06/02/2019

	Preço + Frete (CIF Lisboa)	Adicional por incorporação de biocombustível	Descarga, armazenagem e reservas	Enchimento	ISP	IVA	Preço de Referência
Gasolina	0,365 €	0,041 €	0,006 €	0,000 €	0,643 €	0,243 €	1,297 €
Gasóleo	0,398 €	0,052 €	0,006 €	0,000 €	0,486 €	0,217 €	1,159 €
GPL Butano	0,483 €	0,000 €	0,017 €	0,068 €	0,045 €	0,141 €	0,753 €
GPL Propano	0,381 €	0,000 €	0,017 €	0,072 €	0,045 €	0,118 €	0,633 €
GPL Auto	0,195 €	0,000 €	0,009 €	0,000 €	0,147 €	0,081 €	0,431 €

Data: 05/02/2019

	Preço + Frete (CIF Lisboa)	Adicional por incorporação de biocombustível	Descarga, armazenagem e reservas	Enchimento	ISP	IVA	Preço de Referência
Gasolina	0,367 €	0,041 €	0,006 €	0,000 €	0,643 €	0,243 €	1,299 €
Gasóleo	0,386 €	0,053 €	0,006 €	0,000 €	0,486 €	0,214 €	1,146 €
GPL Butano	0,481 €	0,000 €	0,017 €	0,068 €	0,045 €	0,141 €	0,752 €
GPL Propano	0,380 €	0,000 €	0,017 €	0,072 €	0,045 €	0,118 €	0,632 €
GPL Auto	0,194 €	0,000 €	0,009 €	0,000 €	0,147 €	0,080 €	0,430 €

Data: 04/02/2019

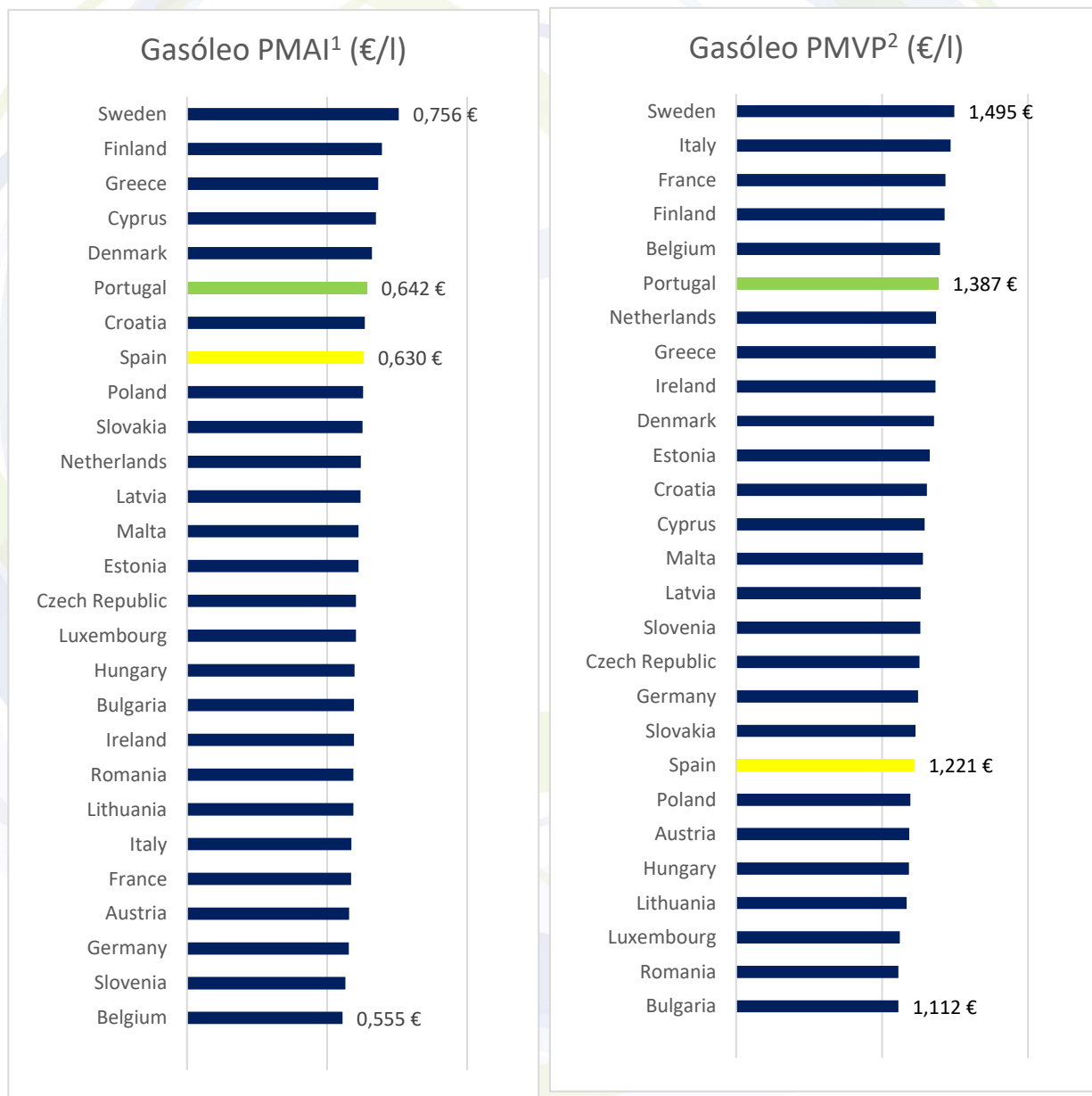
	Preço + Frete (CIF Lisboa)	Adicional por incorporação de biocombustível	Descarga, armazenagem e reservas	Enchimento	ISP	IVA	Preço de Referência
Gasolina	0,367 €	0,041 €	0,006 €	0,000 €	0,643 €	0,243 €	1,300 €
Gasóleo	0,380 €	0,054 €	0,006 €	0,000 €	0,486 €	0,213 €	1,139 €
GPL Butano	0,479 €	0,000 €	0,017 €	0,068 €	0,045 €	0,140 €	0,749 €
GPL Propano	0,366 €	0,000 €	0,017 €	0,072 €	0,045 €	0,115 €	0,614 €
GPL Auto	0,187 €	0,000 €	0,009 €	0,000 €	0,147 €	0,079 €	0,421 €

Data: 03/02/2019

	Preço + Frete (CIF Lisboa)	Adicional por incorporação de biocombustível	Descarga, armazenagem e reservas	Enchimento	ISP	IVA	Preço de Referência
Gasolina	0,373 €	0,041 €	0,006 €	0,000 €	0,643 €	0,244 €	1,307 €
Gasóleo	0,394 €	0,052 €	0,006 €	0,000 €	0,486 €	0,216 €	1,155 €
GPL Butano	0,493 €	0,000 €	0,017 €	0,068 €	0,045 €	0,143 €	0,767 €
GPL Propano	0,386 €	0,000 €	0,017 €	0,072 €	0,045 €	0,120 €	0,639 €
GPL Auto	0,197 €	0,000 €	0,009 €	0,000 €	0,147 €	0,081 €	0,434 €

V – Preços dos combustíveis em Portugal e nos restantes países da União Europeia

Gasóleo rodoviário

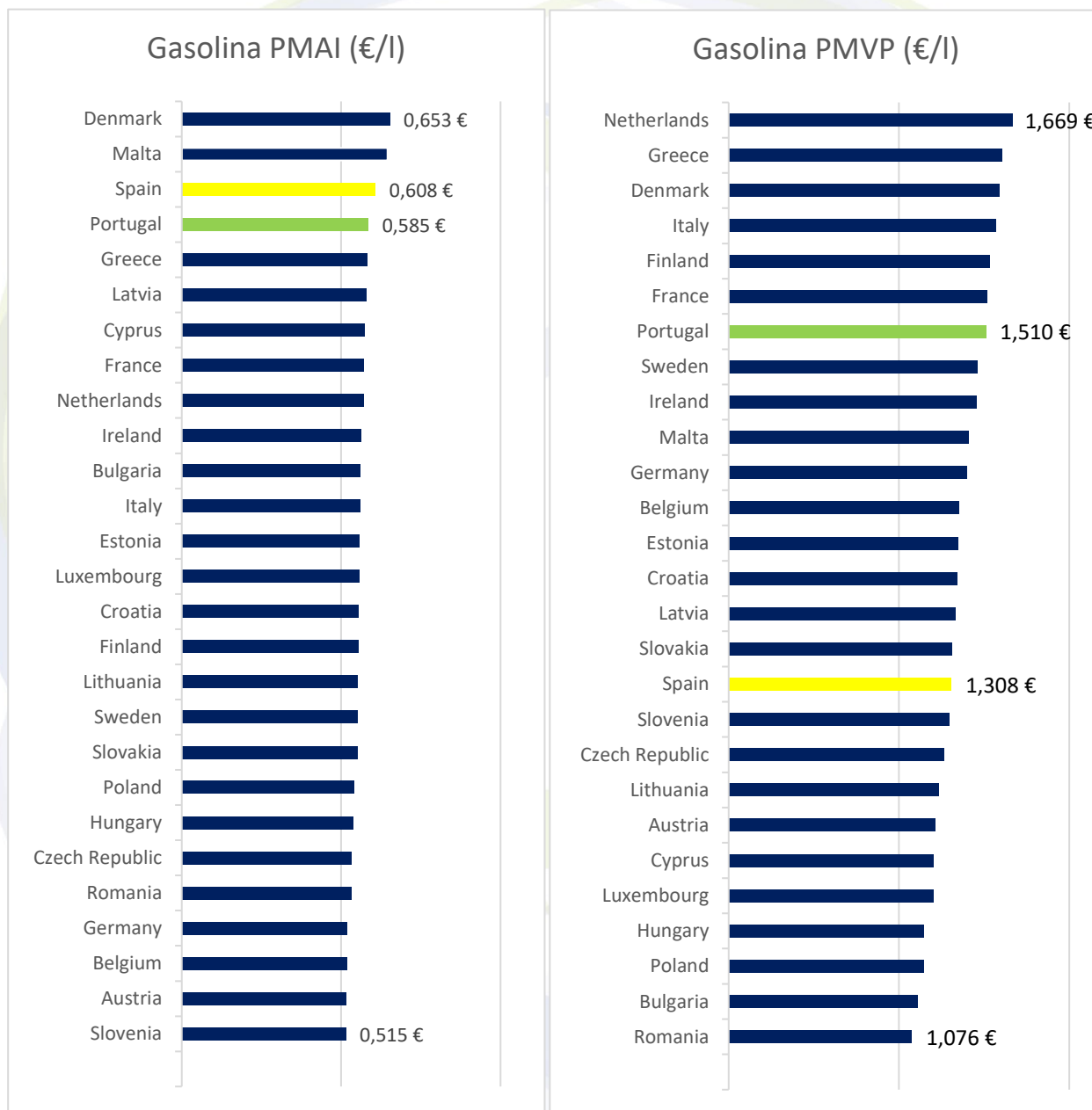


Fonte: Comissão Europeia

¹PMAI – Preço Médio Antes de Imposto

²PMPV – Preço Médio de Venda ao Público

Gasolina 95



VI – Reservas Estratégicas

Cumprimento das obrigações nacionais e internacionais

A Entidade Nacional para o Setor Energético, mais concretamente a Unidade de Reservas Petrolíferas na sua qualidade de Entidade Central de Armazenagem, é responsável por garantir trinta dias de reservas de segurança nacionais.

Os Operadores Obrigados têm a obrigação de constituição dos 90 dias, sendo 30 dias constituídos obrigatoriamente pela ECA e sendo responsáveis pela constituição dos restantes 60 dias em local a informar obrigatoriamente à ENSE.

A ENSE disponibiliza-se para substituir os Operadores Obrigados na constituição de reservas, do seguinte modo:

- Para o grupo dos pequenos Operadores (aqueles que não dispõem de capacidade de armazenagem própria), a ENSE substitui-se-lhes até ao total da sua obrigação (90 dias);
- Para o grupo dos grandes Operadores (aqueles que dispõem de capacidade de armazenagem própria), a ENSE substitui-se-lhes até em mais 30 dias (no total máximo de 60 dias).

Desta forma, os Operadores deverão comunicar as reservas que pretendem constituir atempadamente junto da ENSE em cada trimestre por forma a permitir à ECA ajustar a sua posição de reservas face à necessidade.

De igual modo, os Operadores terão obrigatoriamente que comunicar as introduções ao consumo numa base mensal, até dia 15 do mês seguinte, conforme preconiza o Decreto-lei nº 165/2013.

Os quadros seguintes descrevem a distribuição das reservas asseguradas pela ENSE aos operadores no trimestre anterior. Apresentamos também as reservas ENSE no final do mês de junho de 2018, com as localizações e quantidades.

1º Trimestre de 2020

Categoria dos Produtos	Reservas constituídas pela ENSE (número médio de dias)		
	A	B	C
Grandes Operadores	49,76	47,82	43,62
Pequenos Operadores	90,00	90,00	90,00

Categoria dos Produtos	Reservas constituídas pelos Operadores (número médio de dias)		
	A	B	C
Grandes Operadores	40,24	42,18	46,38
Pequenos Operadores	0,00	0,00	0,00

Categoria dos Produtos	Reservas constituídas pela ENSE (Ton)		
	A	B	C
Grandes Operadores	138 065	825 209	86 874
Pequenos Operadores	10 697	53 530	1 147
Total	148 762	878 739	88 021

Categoria dos Produtos	Reservas constituídas pelos Operadores (Ton)		
	A	B	C
Grandes Operadores	111 642	727 819	92 362
Pequenos Operadores	0	0	0
Total	111 642	727 819	92 362

Valor das Reservas da ENSE

31 de dezembro de 2019 (€)

Produto (Categoria)	Valor em €
Petróleo Bruto	158 943 915,82
Gasolina (Categoria A)	28 241 632,54
Gasóleos (Categoria B)	164 319 993,28
Fuelóleos (Categoria C)	18 426 606,73
GPL (Categoria C)	2 517 179,99
Total das Reservas a 31 de dezembro de 2019	372 449 328,36

Quadro de Reservas da ENSE em dezembro de 2019

(TON)			Dezembro	
PETRÓLEO BRUTO	Localização	natureza		
	Holanda	C.S.O tickets		
	Itália	C.S.O tickets	250 000,000	
	Espanha	C.S.O tickets	70 000,000	
	Portugal (Petrogal)	C.S.O tickets		
	Alemanha	C.S.O tickets		
	Grécia	C.S.O tickets		
	Petrogal (Matosinhos)	próprias	165 400,000	
	Petrogal(Sines)	próprias	372 681,632	
		TOTAL CRUDE	858 081,632	
PRODUTOS ACABADOS	cat.			
	A	Itália	C.S.O tickets	30 000,000
		Espanha	C.S.O tickets	
		Petrogal(Sines)	próprias	28 410,000
		Petrogal (Ptº Brandão)	próprias	
		CLC	próprias	5 700,000
		Petrogal (Aveiras)	próprias	
		Petrogal (Matosinhos)	próprias	17 290,000
		Petrogal (Tanquisado)	próprias	
			TOTAL A	81 400,000
	B	Portugal (Torrejana)	C.S.O tickets	
		Bélgica	C.S.O tickets	
		Espanha	C.S.O tickets	
		Holanda	C.S.O tickets	
		Letónia	C.S.O tickets	
		Petrogal(Sines)	delegadas	
		Petrogal(Sines)	próprias	124 736,000
		Petrogal (Ptº Brandão)	próprias	
		Petrogal (Matosinhos)	próprias	28 650,000
		CLC	próprias	5 000,000
		POL NATO	próprias	139 591,543
		Petrogal (Aveiras)	próprias	
		Petrogal (Tanquisado)	próprias	
	CLH (Tarragona)	próprias		
			TOTAL B	297 977,543
	C	Holanda	C.S.O tickets	
		Espanha	C.S.O tickets	6 250,000
		Portugal	C.S.O tickets	
		Suécia	C.S.O tickets	
		Italia	C.S.O tickets	
		Petrogal(Sines)	próprias	29 003,000
		Petrogal (Matosinhos)	próprias	15 997,000
				TOTAL FUELÓLEO
Holanda		C.S.O tickets		
Petrogal(Sines)		próprias	4 400,000	
CLC		próprias	1 100,000	
Petrogal (Matosinhos)		próprias	500,000	
Petrogal (Aveiras)		próprias		
Petrogal (Perafita)		próprias		
			TOTAL GPL	6 000,000
			TOTAL C	57 250,000
		Total		1 294 709,175
	Tickets		356 250,000	
			938 459,175	