

Relatório Semanal sobre Combustíveis

19 de fevereiro de 2020



Mercado de
Combustíveis



Energia
Elétrica



Energias
Renováveis



Gás Natural



Biocombustíveis



Reservas
Petrolíferas



REPÚBLICA
PORTUGUESA



Portugal
Energia

Índice

I – Principais destaques.....	3
<i>Enquadramento Internacional.....</i>	<i>3</i>
<i>Preço.....</i>	<i>3</i>
II – Enquadramento Internacional	4
<i>Evolução do Preço do Brent.....</i>	<i>4</i>
<i>Evolução das Cotações dos Combustíveis.....</i>	<i>5</i>
III - Preço de Referência e Preço de Venda ao Público.....	6
<i>Gasóleo rodoviário.....</i>	<i>6</i>
<i>Gasolina 95.....</i>	<i>7</i>
<i>GPL Butano.....</i>	<i>8</i>
<i>GPL Propano.....</i>	<i>9</i>
IV – Decomposição do Preço de Referência.....	10
V – Preços dos combustíveis em Portugal e nos restantes países da União Europeia.....	11
<i>Gasóleo rodoviário.....</i>	<i>11</i>
<i>Gasolina 95.....</i>	<i>12</i>
VI – Reservas Estratégicas.....	13

I – Principais destaques

Os principais pontos a destacar deste relatório semanal, são os seguintes:

Enquadramento Internacional

A semana de 10 a 14 de fevereiro de 2020 ficou marcada por uma tendência de crescimento nas cotações do petróleo, com os mercados a corrigirem em alta depois da acentuada queda provocada pelo surto de coronavírus que originou uma desvalorização de mais de 20% nos preços desta matéria-prima. Os analistas continuam a acompanhar os efeitos na economia, nomeadamente nos níveis da procura (sabendo-se que só na China houve uma redução de consumo de cerca de 3,5 milhões de barris diários), mas também quanto à confirmação de qual o volume do excesso de oferta que todo este cenário poderá ter agravado face às previsões anterior.

Para além disso, aguarda-se com expectativa qual a reação do cartel OPEP+, depois de ter sido apresentada uma proposta técnica que apresenta um incremento no corte da produção de mais 600 mil barris diários, mas que, face a alguma resistência da Rússia, não foi ainda possível consensualizar e confirmar com a realização da reunião do Comité governamental da OPEP+.

Deste modo, a variação semanal do WTI e do BRENT foi de, respetivamente, +3,44% e +5,23%.

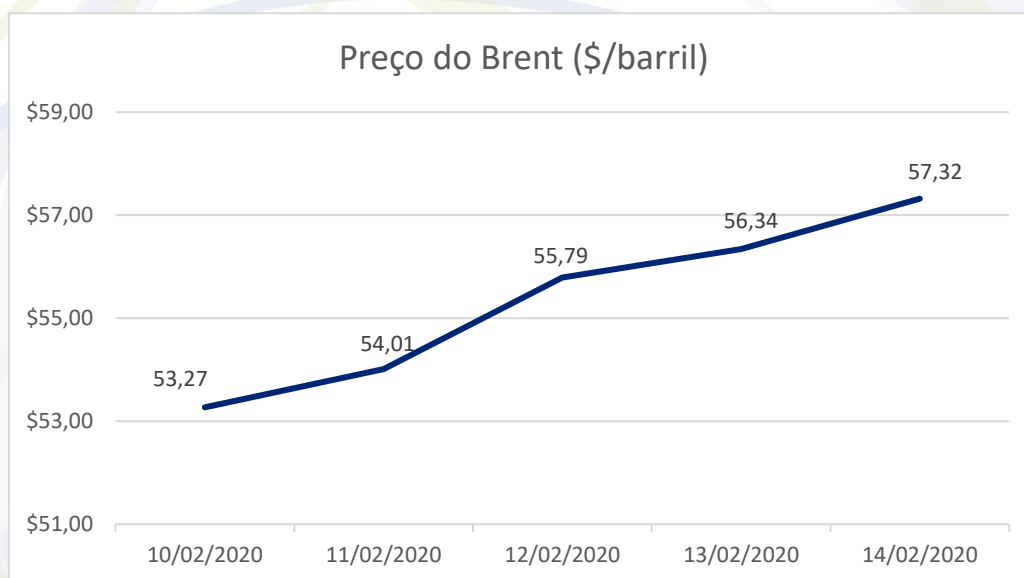
Preço

O cenário do lado da oferta do mercado ajudou a comprovar estes movimentos, tendo o petróleo Brent começado a semana a valer 53,27\$ (fecho da primeira sessão) e encerrado a sessão de 14 de fevereiro de 2020 a valer 57,32\$ (um aumento de 4,05\$).

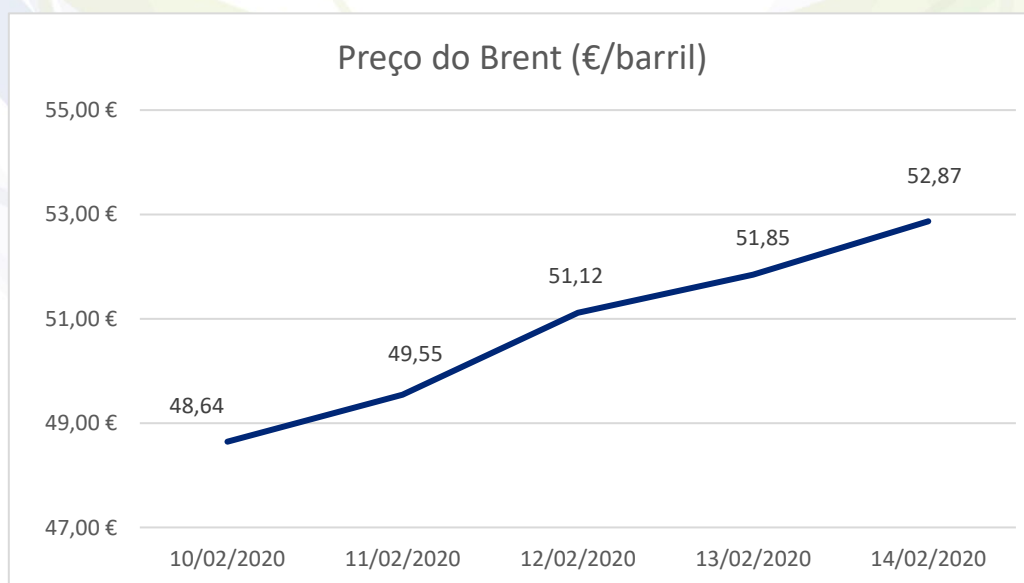
Quanto aos preços de referência ENSE, entre os dias 10 e 17 de fevereiro de 2020, foi registado um aumento de 4,8 cts/l no gasóleo simples e de 4,9 cts/l na gasolina simples. No mesmo período, no PMVP, registaram-se descidas de 1,5 cts/l e 0,5 cts/l no gasóleo simples e na gasolina simples respetivamente.

II- Enquadramento Internacional

Evolução do Preço do Brent

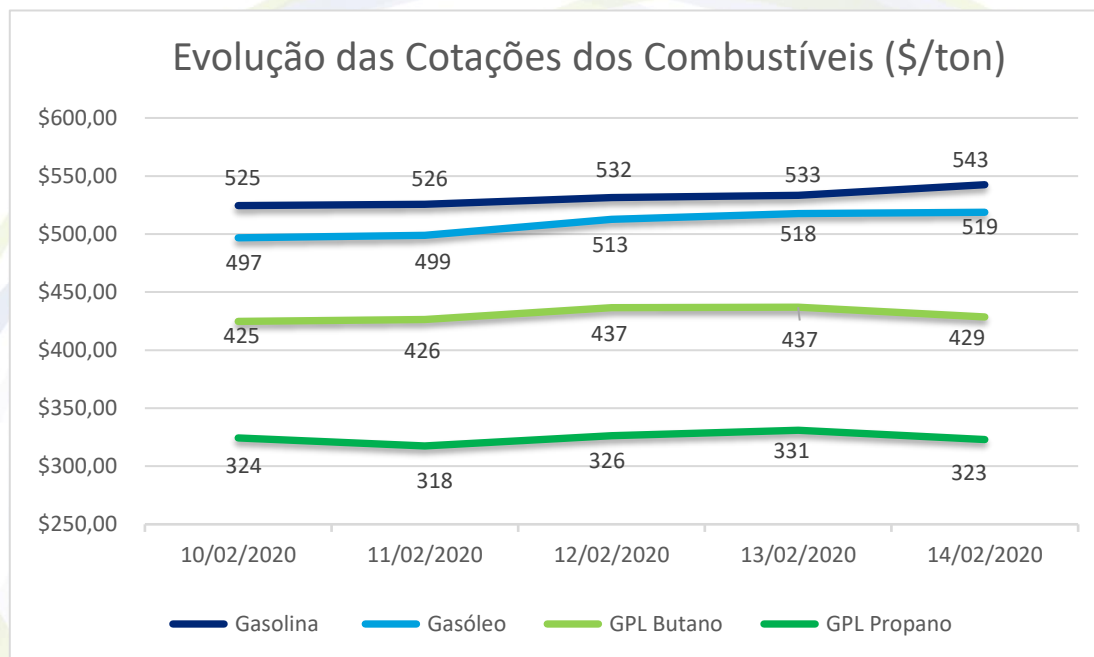


Fonte: Bloomberg

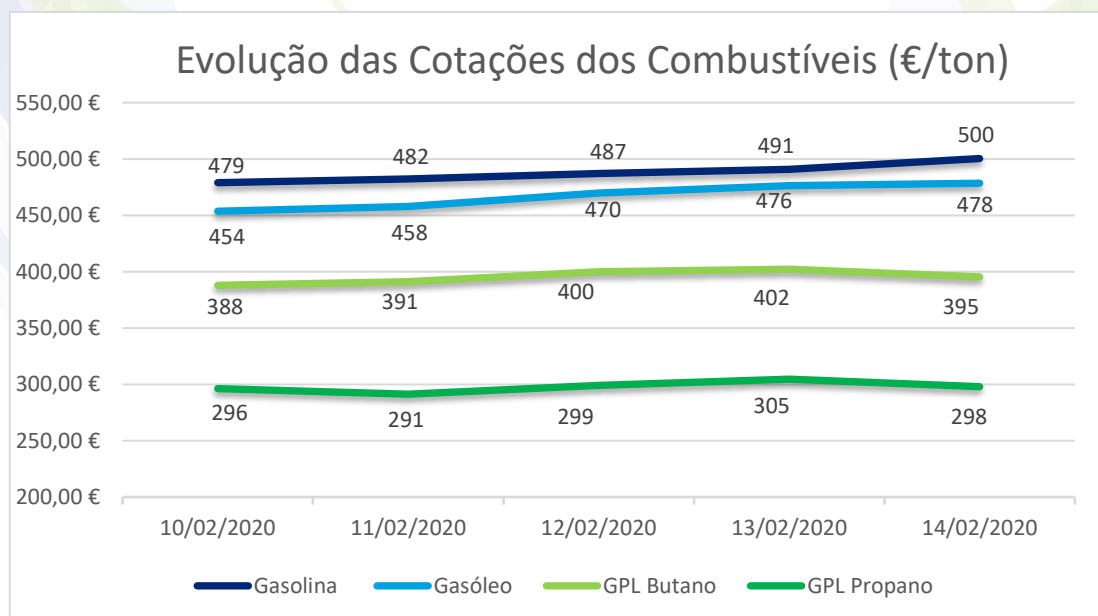


Fonte: Bloomberg

Evolução das Cotações dos Combustíveis



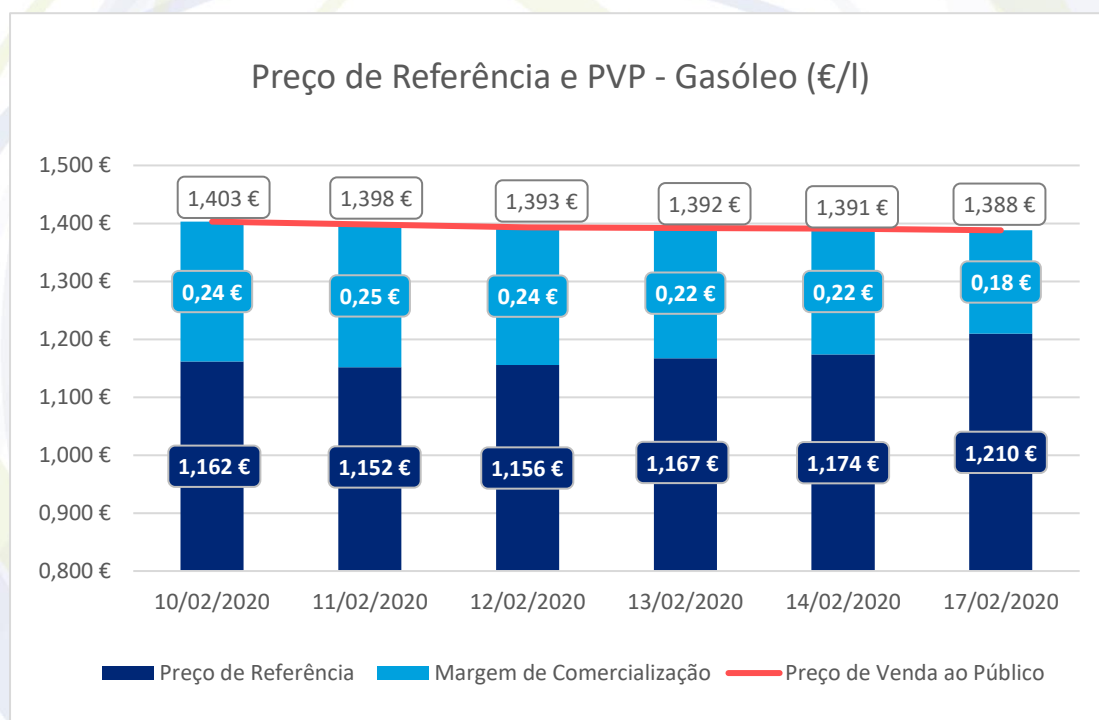
Fonte: Bloomberg



Fonte: Bloomberg

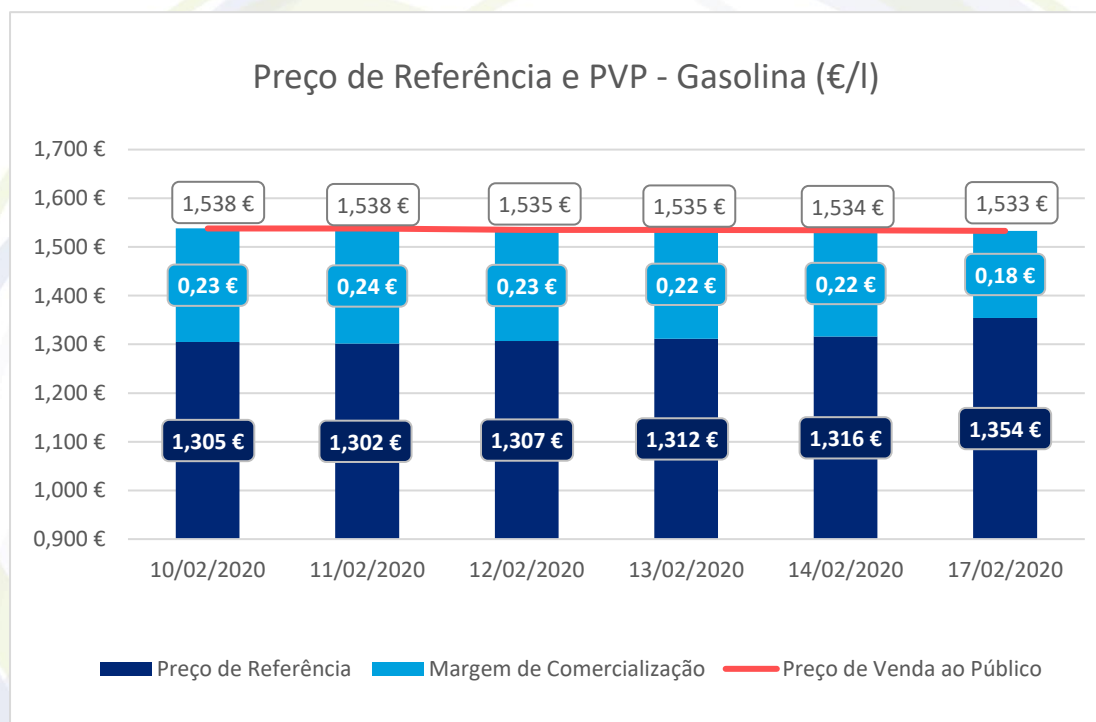
III – Preço de Referência e Preço de Venda ao Público

Gasóleo rodoviário



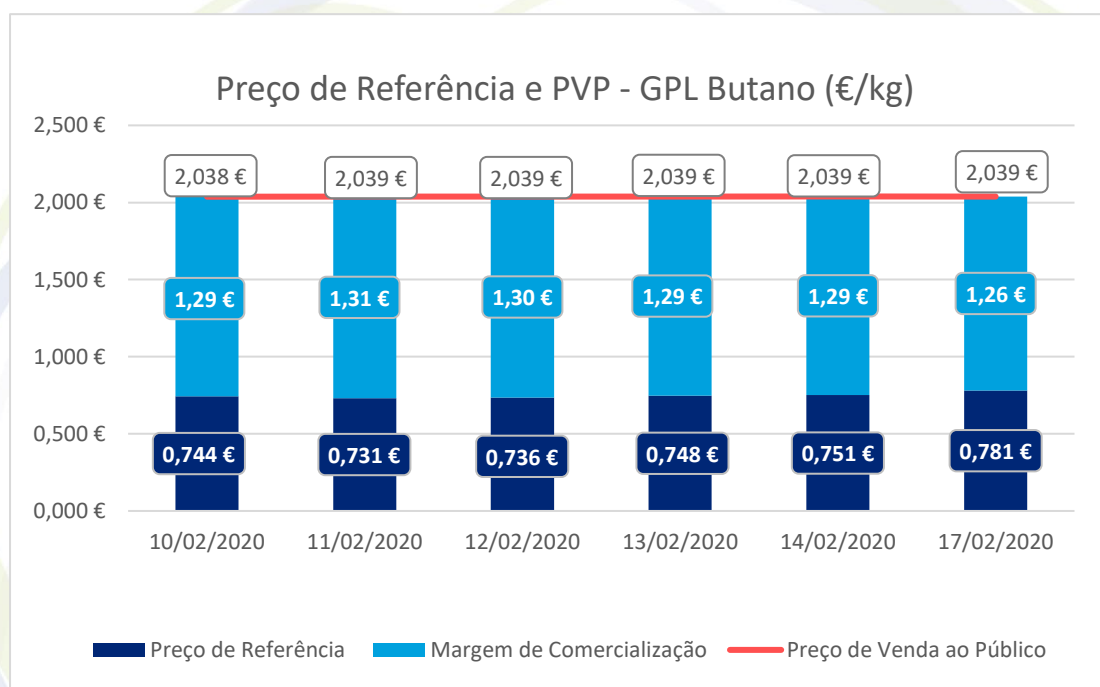
Fonte: ENSE

Gasolina 95



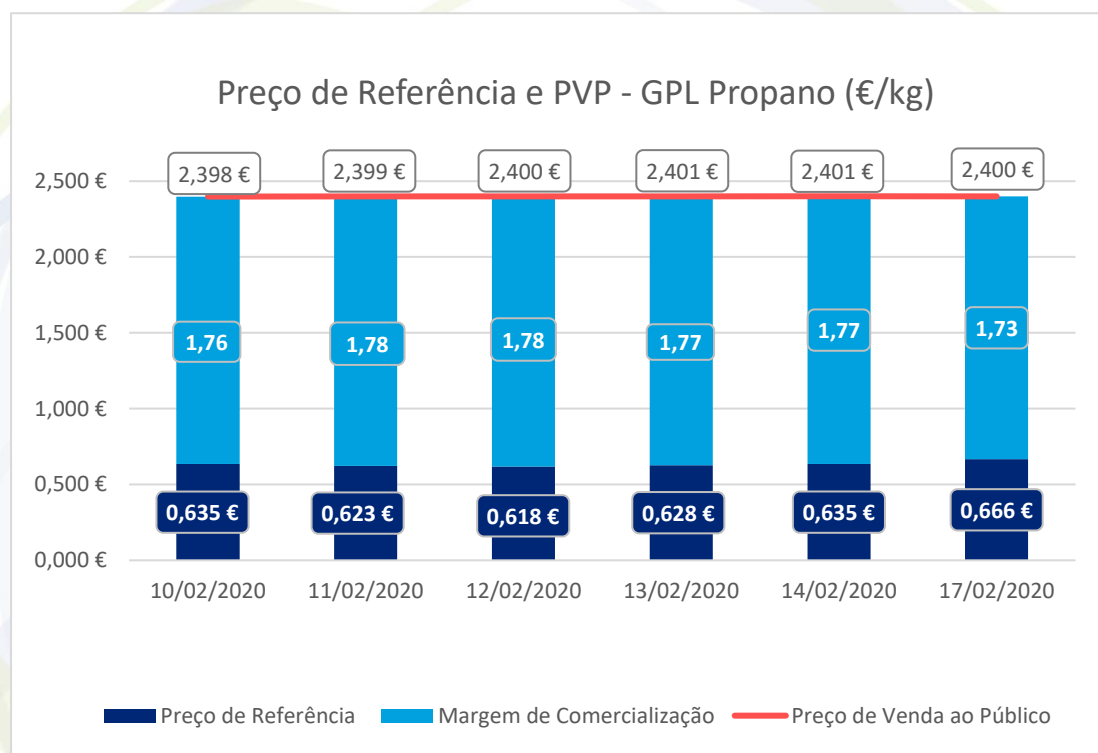
Fonte: ENSE

GPL Butano



Fonte: ENSE

GPL Propano



Fonte: ENSE

IV – Decomposição do Preço de Referência

Data: 14/02/2019

	Preço + Frete (CIF Lisboa)	Adicional por incorporação de biocombustível	Descarga, armazenagem e reservas	Enchimento	ISP	IVA	Preço de Referência
Gasolina	0,379 €	0,043 €	0,006 €	0,000 €	0,643 €	0,246 €	1,316 €
Gasóleo	0,412 €	0,051 €	0,006 €	0,000 €	0,486 €	0,220 €	1,174 €
GPL Butano	0,480 €	0,000 €	0,017 €	0,068 €	0,045 €	0,140 €	0,751 €
GPL Propano	0,383 €	0,000 €	0,017 €	0,072 €	0,045 €	0,119 €	0,635 €
GPL Auto	0,196 €	0,000 €	0,009 €	0,000 €	0,147 €	0,081 €	0,432 €

Data: 13/02/2019

	Preço + Frete (CIF Lisboa)	Adicional por incorporação de biocombustível	Descarga, armazenagem e reservas	Enchimento	ISP	IVA	Preço de Referência
Gasolina	0,375 €	0,043 €	0,006 €	0,000 €	0,643 €	0,245 €	1,312 €
Gasóleo	0,406 €	0,051 €	0,006 €	0,000 €	0,486 €	0,218 €	1,167 €
GPL Butano	0,478 €	0,000 €	0,017 €	0,068 €	0,045 €	0,140 €	0,748 €
GPL Propano	0,377 €	0,000 €	0,017 €	0,072 €	0,045 €	0,117 €	0,628 €
GPL Auto	0,193 €	0,000 €	0,009 €	0,000 €	0,147 €	0,080 €	0,428 €

Data: 12/02/2019

	Preço + Frete (CIF Lisboa)	Adicional por incorporação de biocombustível	Descarga, armazenagem e reservas	Enchimento	ISP	IVA	Preço de Referência
Gasolina	0,372 €	0,042 €	0,006 €	0,000 €	0,643 €	0,244 €	1,307 €
Gasóleo	0,395 €	0,052 €	0,006 €	0,000 €	0,486 €	0,216 €	1,156 €
GPL Butano	0,468 €	0,000 €	0,017 €	0,068 €	0,045 €	0,138 €	0,736 €
GPL Propano	0,368 €	0,000 €	0,017 €	0,072 €	0,045 €	0,115 €	0,618 €
GPL Auto	0,188 €	0,000 €	0,009 €	0,000 €	0,147 €	0,079 €	0,423 €

Data: 11/02/2019

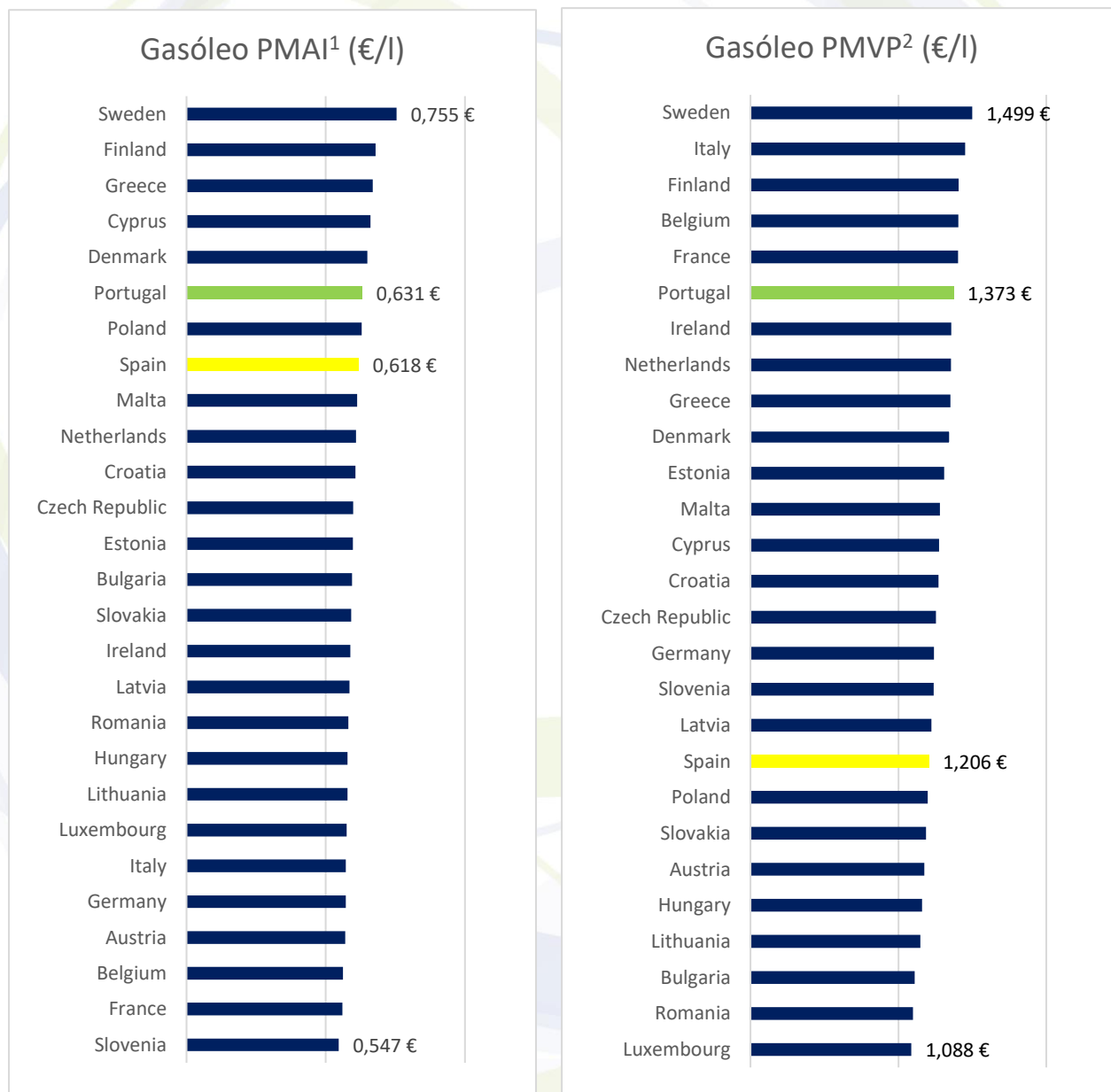
	Preço + Frete (CIF Lisboa)	Adicional por incorporação de biocombustível	Descarga, armazenagem e reservas	Enchimento	ISP	IVA	Preço de Referência
Gasolina	0,369 €	0,041 €	0,006 €	0,000 €	0,643 €	0,243 €	1,302 €
Gasóleo	0,391 €	0,053 €	0,006 €	0,000 €	0,486 €	0,215 €	1,152 €
GPL Butano	0,465 €	0,000 €	0,017 €	0,068 €	0,045 €	0,137 €	0,731 €
GPL Propano	0,373 €	0,000 €	0,017 €	0,072 €	0,045 €	0,117 €	0,623 €
GPL Auto	0,190 €	0,000 €	0,009 €	0,000 €	0,147 €	0,080 €	0,426 €

Data: 10/02/2019

	Preço + Frete (CIF Lisboa)	Adicional por incorporação de biocombustível	Descarga, armazenagem e reservas	Enchimento	ISP	IVA	Preço de Referência
Gasolina	0,371 €	0,041 €	0,006 €	0,000 €	0,643 €	0,244 €	1,305 €
Gasóleo	0,401 €	0,052 €	0,006 €	0,000 €	0,486 €	0,217 €	1,162 €
GPL Butano	0,475 €	0,000 €	0,017 €	0,068 €	0,045 €	0,139 €	0,744 €
GPL Propano	0,382 €	0,000 €	0,017 €	0,072 €	0,045 €	0,119 €	0,635 €
GPL Auto	0,195 €	0,000 €	0,009 €	0,000 €	0,147 €	0,081 €	0,432 €

V – Preços dos combustíveis em Portugal e nos restantes países da União Europeia

Gasóleo rodoviário

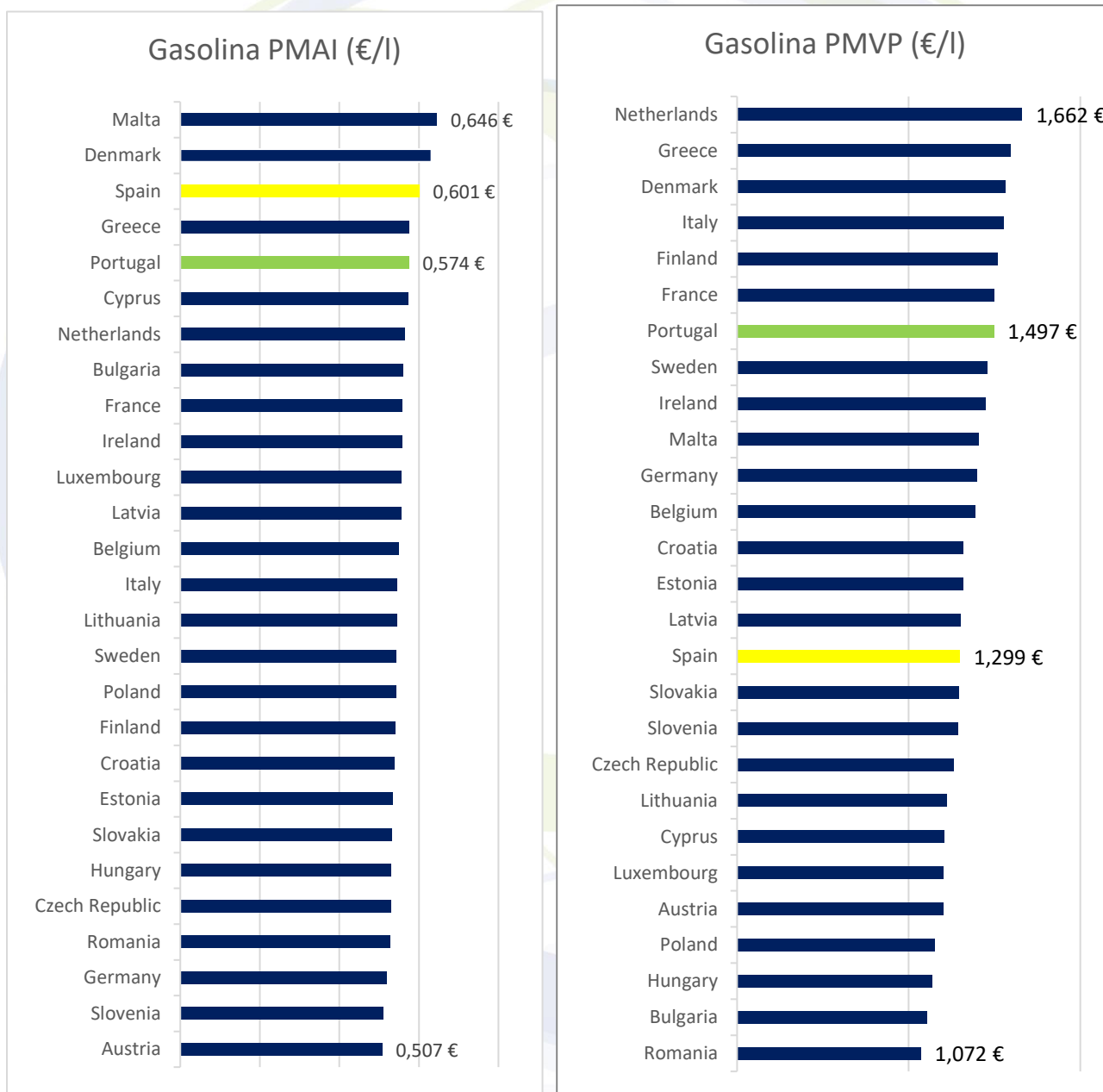


Fonte: Comissão Europeia

¹PMAI – Preço Médio Antes de Imposto

²PMPV – Preço Médio de Venda ao Público

Gasolina 95



VI – Reservas Estratégicas

Cumprimento das obrigações nacionais e internacionais

A Entidade Nacional para o Setor Energético, mais concretamente a Unidade de Reservas Petrolíferas na sua qualidade de Entidade Central de Armazenagem, é responsável por garantir trinta dias de reservas de segurança nacionais.

Os Operadores Obrigados têm a obrigação de constituição dos 90 dias, sendo 30 dias constituídos obrigatoriamente pela ECA e sendo responsáveis pela constituição dos restantes 60 dias em local a informar obrigatoriamente à ENSE.

A ENSE disponibiliza-se para substituir os Operadores Obrigados na constituição de reservas, do seguinte modo:

- Para o grupo dos pequenos Operadores (aqueles que não dispõem de capacidade de armazenagem própria), a ENSE substitui-se-lhes até ao total da sua obrigação (90 dias);
- Para o grupo dos grandes Operadores (aqueles que dispõem de capacidade de armazenagem própria), a ENSE substitui-se-lhes até em mais 30 dias (no total máximo de 60 dias).

Desta forma, os Operadores deverão comunicar as reservas que pretendem constituir atempadamente junto da ENSE em cada trimestre por forma a permitir à ECA ajustar a sua posição de reservas face à necessidade.

De igual modo, os Operadores terão obrigatoriamente que comunicar as introduções ao consumo numa base mensal, até dia 15 do mês seguinte, conforme preconiza o Decreto-lei nº 165/2013.

Os quadros seguintes descrevem a distribuição das reservas asseguradas pela ENSE aos operadores no trimestre anterior. Apresentamos também as reservas ENSE no final do mês de junho de 2018, com as localizações e quantidades.

1º Trimestre de 2020

	Reservas constituídas pela ENSE (número médio de dias)		
Categoria dos Produtos	A	B	C
Grandes Operadores	49,76	47,82	43,62
Pequenos Operadores	90,00	90,00	90,00

	Reservas constituídas pelos Operadores (número médio de dias)		
Categoria dos Produtos	A	B	C
Grandes Operadores	40,24	42,18	46,38
Pequenos Operadores	0,00	0,00	0,00

	Reservas constituídas pela ENSE (Ton)		
Categoria dos Produtos	A	B	C
Grandes Operadores	138 065	825 209	86 874
Pequenos Operadores	10 697	53 530	1 147
Total	148 762	878 739	88 021

	Reservas constituídas pelos Operadores (Ton)		
Categoria dos Produtos	A	B	C
Grandes Operadores	111 642	727 819	92 362
Pequenos Operadores	0	0	0
Total	111 642	727 819	92 362

Valor das Reservas da ENSE

31 de dezembro de 2019 (€)

Produto (Categoria)	Valor em €
Petróleo Bruto	158 943 915,82
Gasolina (Categoria A)	28 241 632,54
Gasóleos (Categoria B)	164 319 993,28
Fuelóleos (Categoria C)	18 426 606,73
GPL (Categoria C)	2 517 179,99
Total das Reservas a 31 de dezembro de 2019	372 449 328,36

Quadro de Reservas da ENSE em janeiro de 2020

(TON)			2020	Janeiro	
PETRÓLEO BRUTO	Localização	natureza			
	Holanda	C.S.O tickets			
	Itália	C.S.O tickets		250 000,000	
	Espanha	C.S.O tickets		67 250,000	
	Portugal (Petrogal)	C.S.O tickets			
	Alemanha	C.S.O tickets			
	Grécia	C.S.O tickets			
	Petrogal (Matosinhos)	próprias		255 000,000	
	Petrogal(Sines)	próprias		283 081,632	
		TOTAL CRUDE		855 331,632	
PRODUTOS ACABADOS	cát.				
	A	Itália	C.S.O tickets		
		Espanha	C.S.O tickets		
		Petrogal(Sines)	próprias	28 900,000	
		Petrogal (Ptº Brandão)	próprias		
		CLC	próprias	2 500,000	
		Petrogal (Aveiras)	próprias		
		Petrogal (Matosinhos)	próprias	20 000,000	
		Petrogal (Tanquisado)	próprias		
			TOTAL A		51 400,000
	B	Portugal (Torrejana)	C.S.O tickets		
		Bélgica	C.S.O tickets		
		Espanha	C.S.O tickets		
		Holanda	C.S.O tickets		
		Letónia	C.S.O tickets		
		Petrogal(Sines)	delegadas		
		Petrogal(Sines)	próprias	88 386,000	
		Petrogal (Ptº Brandão)	próprias		
		Petrogal (Matosinhos)	próprias	60 000,000	
		CLC	próprias	10 000,000	
		POL NATO	próprias	139 613,871	
		Petrogal (Aveiras)	próprias		
		Petrogal (Tanquisado)	próprias		
		CLH (Tarragona)	próprias		
			TOTAL B		297 999,871
	C	Holanda	C.S.O tickets		
		Espanha	C.S.O tickets	25 000,000	
		Portugal	C.S.O tickets		
		Suécia	C.S.O tickets		
		Italia	C.S.O tickets		
		Petrogal(Sines)	próprias	31 500,000	
		Petrogal (Matosinhos)	próprias	13 500,000	
			TOTAL FUELÓLEO		70 000,000
	Holanda	C.S.O tickets			
	Petrogal(Sines)	próprias	5 000,000		
	CLC	próprias	500,000		
	Petrogal (Matosinhos)	próprias	500,000		
	Petrogal (Aveiras)	próprias			
	Petrogal (Perafita)	próprias			
		TOTAL GPL		6 000,000	
		TOTAL C		76 000,000	
		Total		1 280 731,503	
		Tickets		342 250,000	
	Físicas			938 481,503	