

Relatório Semanal sobre Combustíveis

25 de março de 2020



Mercado de
Combustíveis



Energia
Elétrica



Energias
Renováveis



Gás Natural



Biocombustíveis



Reservas
Petroliíferas



REPÚBLICA
PORTUGUESA



Portugal
Energia

Índice

I – Principais destaques.....	3	
<i>Enquadramento Internacional.....</i>	<i>3</i>	
<i>Preço.....</i>	<i>3</i>	
II – Enquadramento Internacional	4	
<i>Evolução do Preço do Brent.....</i>	<i>4</i>	
<i>Evolução das Cotações dos Combustíveis.....</i>	<i>5</i>	
III - Preço de Referência e Preço de Venda ao Público.....	6	
<i>Gasóleo rodoviário.....</i>	<i>6</i>	
<i>Gasolina 95.....</i>	<i>7</i>	
<i>GPL Butano.....</i>	<i>8</i>	
<i>GPL Propano.....</i>	<i>9</i>	<u>2</u>
IV – Decomposição do Preço de Referência.....	10	
V – Preços dos combustíveis em Portugal e nos restantes países da União Europeia.....	11	
<i>Gasóleo rodoviário.....</i>	<i>11</i>	
<i>Gasolina 95.....</i>	<i>12</i>	
VI – Reservas Estratégicas.....	13	

I – Principais destaques

Os principais pontos a destacar deste relatório semanal, são os seguintes:

Enquadramento Internacional

A semana de 16 a 20 de março de 2020 ficou marcada por uma descida das cotações do petróleo, para mínimos de 18 anos, devido, principalmente, à declaração do estado de emergência em alguns países, que está a conduzir ao encerramento de atividades industriais e económicas, para além dos setores já anteriormente afetados como o turismo e o transporte aéreo, o que tem reflexo direto na procura de combustíveis. Para além disso, no caso do petróleo, a descida tem sido mais acentuada devido à estratégia saudita de eliminar alguma concorrência ao inundar o mercado com mais produto que tem um custo de produção muito abaixo da média.

Apesar da subida das cotações registada na quinta sessão da semana, fruto do anúncio de que os EUA poderão desenvolver um esforço diplomático para mediar e procurar resolver o diferendo entre a Arábia Saudita e a Rússia, a semana fechou com uma nova descida das cotações do petróleo, com os mercados a continuarem a reagir com pessimismo aos indicadores de procura que mostram uma desaceleração brutal, em consequência da declaração de pandemia mundial por causa do surto de COVID-19.

Deste modo, a variação semanal do WTI e do BRENT foi de, respetivamente, - 28,68% e - 20,30%.

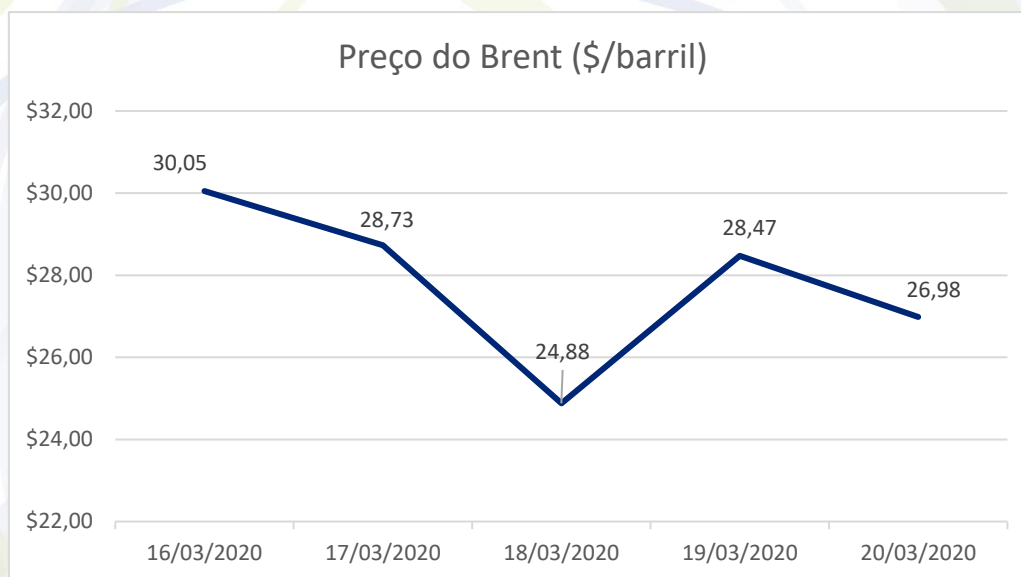
Preço

O cenário do lado da oferta do mercado ajudou a comprovar estes movimentos, tendo o petróleo Brent começado a semana a valer 30,05\$ (fecho da primeira sessão) e encerrado a sessão de 20 de março de 2020 a valer 26,98\$ (uma queda de 3,07\$).

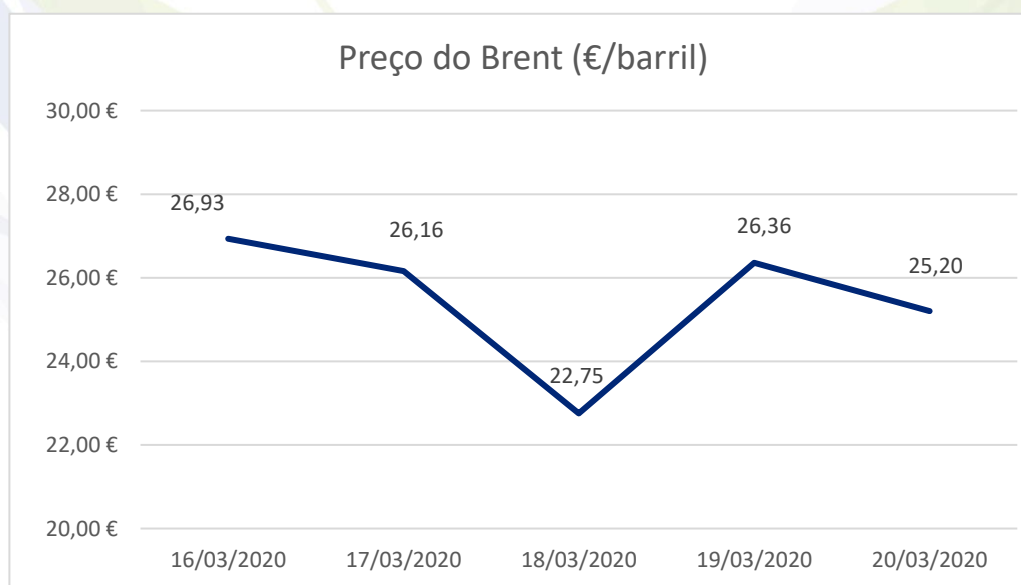
Quanto aos preços de referência ENSE, entre os dias 16 e 23 de março de 2020, foi registada uma redução de 1,6 cts/l no gasóleo simples e de 4,9 cts/l na gasolina simples. No mesmo período, no PMVP, registaram-se reduções de 6,6 cts/l e 9,5 cts/l no gasóleo simples e na gasolina simples respetivamente.

II- Enquadramento Internacional

Evolução do Preço do Brent

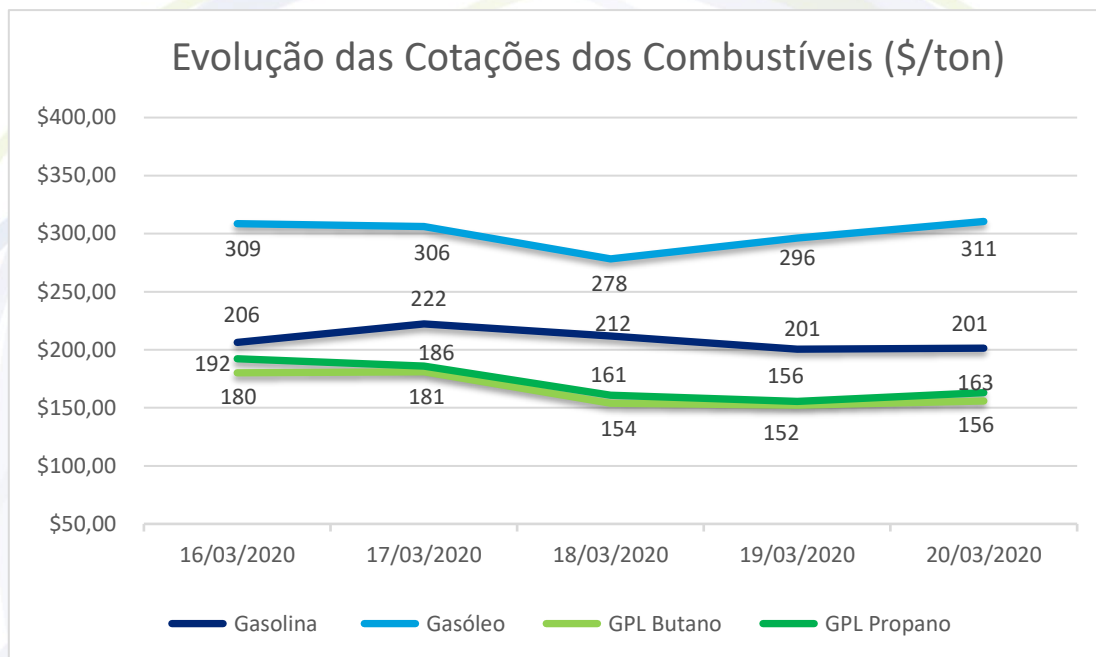


Fonte: Bloomberg

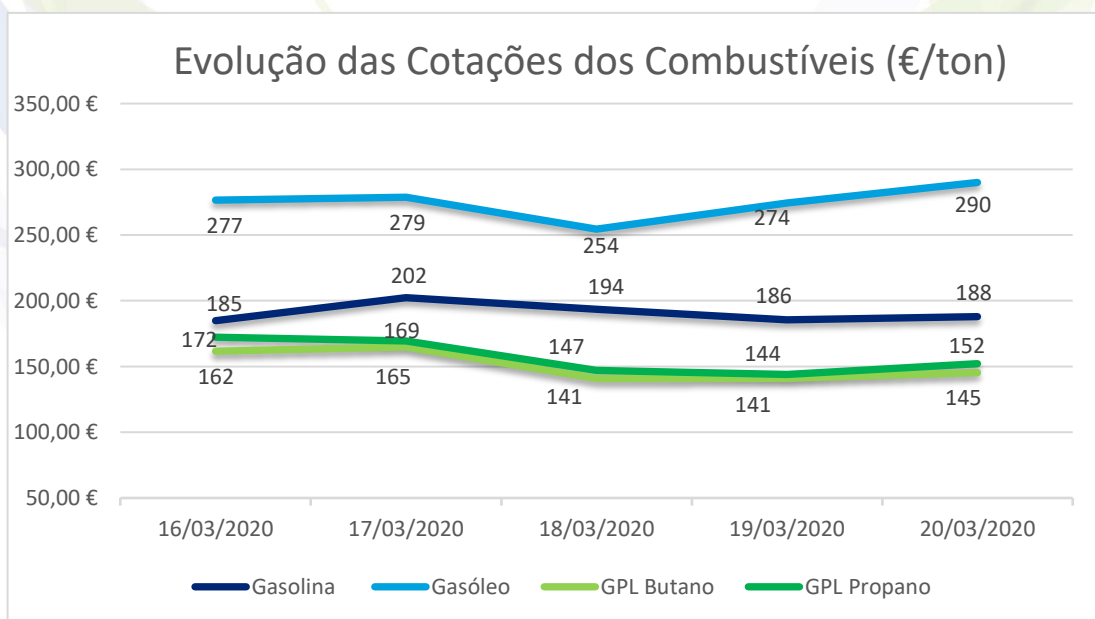


Fonte: Bloomberg

Evolução das Cotações dos Combustíveis



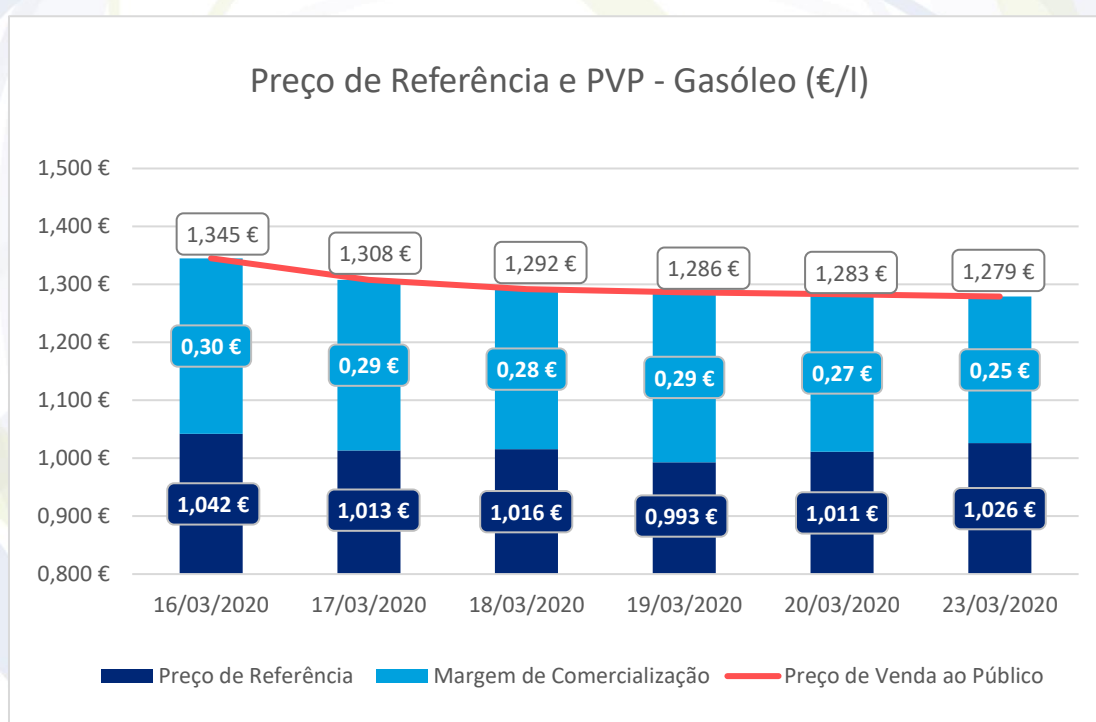
Fonte: Bloomberg



Fonte: Bloomberg

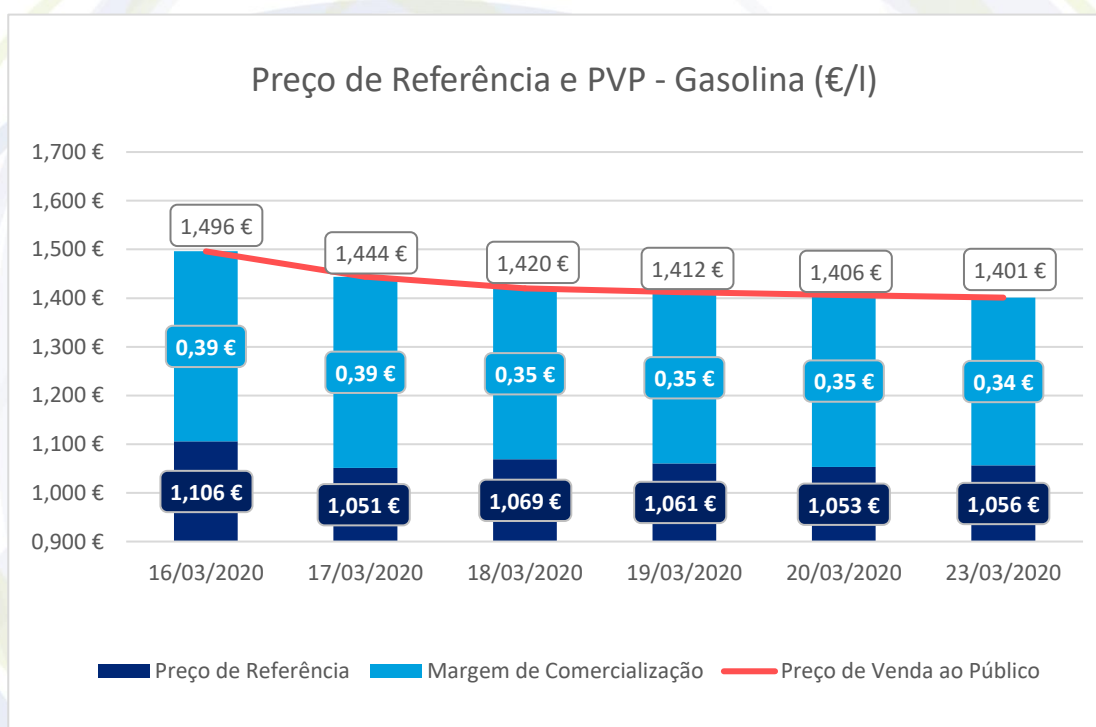
III – Preço de Referência e Preço de Venda ao Público

Gasóleo rodoviário



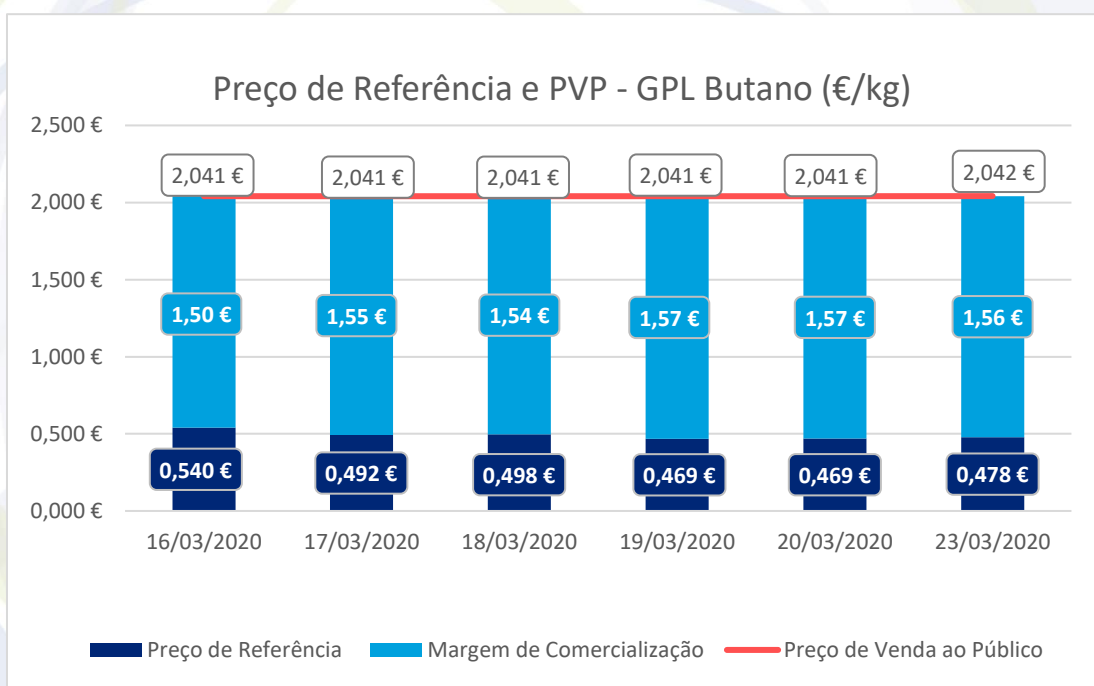
Fonte: ENSE

Gasolina 95



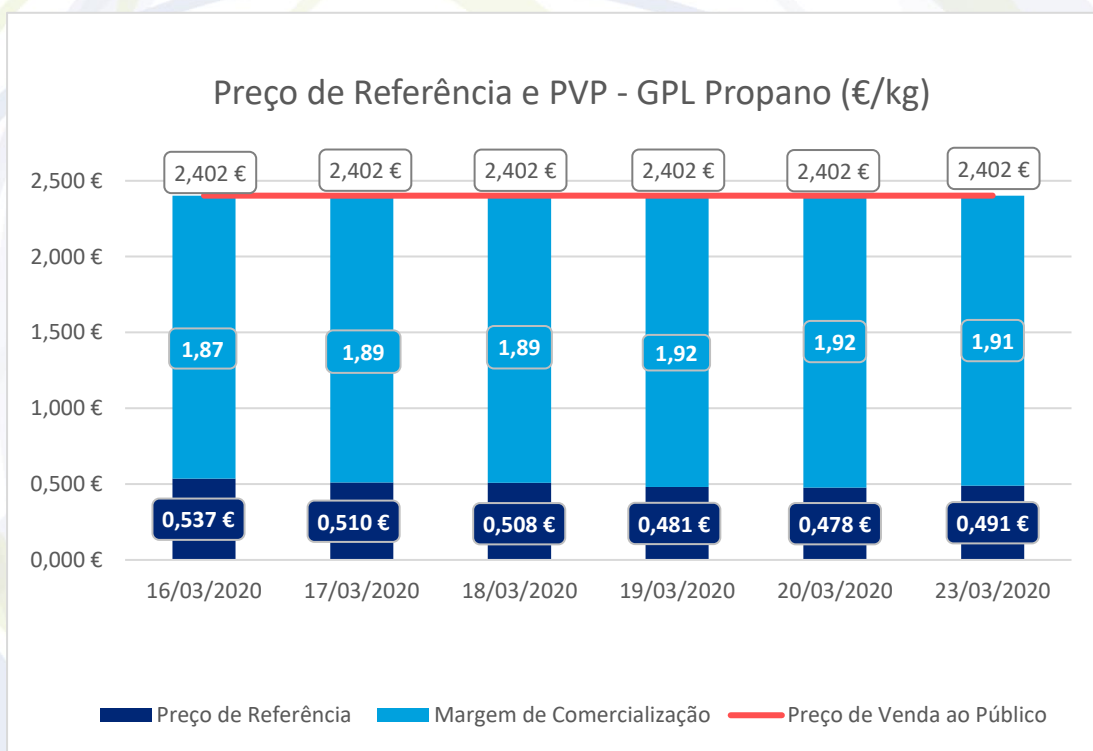
Fonte: ENSE

GPL Butano



Fonte: ENSE

GPL Propano



Fonte: ENSE

IV – Decomposição do Preço de Referência

Data:		20/03/2019					
	Preço + Frete (CIF Lisboa)	Adicional por incorporação de biocombustível	Descarga, armazenagem e reservas	Enchimento	ISP	IVA	Preço de Referência
Gasolina	0,148 €	0,035 €	0,006 €	0,000 €	0,667 €	0,197 €	1,053 €
Gasóleo	0,241 €	0,062 €	0,006 €	0,000 €	0,513 €	0,189 €	1,011 €
GPL Butano	0,220 €	0,000 €	0,017 €	0,068 €	0,077 €	0,088 €	0,469 €
GPL Propano	0,223 €	0,000 €	0,017 €	0,072 €	0,077 €	0,089 €	0,478 €
GPL Auto	0,114 €	0,000 €	0,009 €	0,000 €	0,163 €	0,066 €	0,352 €

Data:		19/03/2019					
	Preço + Frete (CIF Lisboa)	Adicional por incorporação de biocombustível	Descarga, armazenagem e reservas	Enchimento	ISP	IVA	Preço de Referência
Gasolina	0,154 €	0,035 €	0,006 €	0,000 €	0,667 €	0,198 €	1,061 €
Gasóleo	0,224 €	0,064 €	0,006 €	0,000 €	0,513 €	0,186 €	0,993 €
GPL Butano	0,219 €	0,000 €	0,017 €	0,068 €	0,077 €	0,088 €	0,469 €
GPL Propano	0,226 €	0,000 €	0,017 €	0,072 €	0,077 €	0,090 €	0,481 €
GPL Auto	0,115 €	0,000 €	0,009 €	0,000 €	0,163 €	0,066 €	0,353 €

Data:		18/03/2019					
	Preço + Frete (CIF Lisboa)	Adicional por incorporação de biocombustível	Descarga, armazenagem e reservas	Enchimento	ISP	IVA	Preço de Referência
Gasolina	0,161 €	0,035 €	0,006 €	0,000 €	0,667 €	0,200 €	1,069 €
Gasóleo	0,245 €	0,062 €	0,006 €	0,000 €	0,513 €	0,190 €	1,016 €
GPL Butano	0,243 €	0,000 €	0,017 €	0,068 €	0,077 €	0,093 €	0,498 €
GPL Propano	0,248 €	0,000 €	0,017 €	0,072 €	0,077 €	0,095 €	0,508 €
GPL Auto	0,127 €	0,000 €	0,009 €	0,000 €	0,163 €	0,069 €	0,367 €

Data:		17/03/2019					
	Preço + Frete (CIF Lisboa)	Adicional por incorporação de biocombustível	Descarga, armazenagem e reservas	Enchimento	ISP	IVA	Preço de Referência
Gasolina	0,147 €	0,034 €	0,006 €	0,000 €	0,667 €	0,197 €	1,051 €
Gasóleo	0,242 €	0,062 €	0,006 €	0,000 €	0,513 €	0,189 €	1,013 €
GPL Butano	0,239 €	0,000 €	0,017 €	0,068 €	0,077 €	0,092 €	0,492 €
GPL Propano	0,249 €	0,000 €	0,017 €	0,072 €	0,077 €	0,095 €	0,510 €
GPL Auto	0,127 €	0,000 €	0,009 €	0,000 €	0,163 €	0,069 €	0,368 €

Data:		16/03/2019					
	Preço + Frete (CIF Lisboa)	Adicional por incorporação de biocombustível	Descarga, armazenagem e reservas	Enchimento	ISP	IVA	Preço de Referência
Gasolina	0,190 €	0,036 €	0,006 €	0,000 €	0,667 €	0,207 €	1,106 €
Gasóleo	0,269 €	0,059 €	0,006 €	0,000 €	0,513 €	0,195 €	1,042 €
GPL Butano	0,278 €	0,000 €	0,017 €	0,068 €	0,077 €	0,101 €	0,540 €
GPL Propano	0,271 €	0,000 €	0,017 €	0,072 €	0,077 €	0,100 €	0,537 €
GPL Auto	0,139 €	0,000 €	0,009 €	0,000 €	0,163 €	0,071 €	0,382 €

VI – Reservas Estratégicas

Cumprimento das obrigações nacionais e internacionais

A Entidade Nacional para o Setor Energético, mais concretamente a Unidade de Reservas Petrolíferas na sua qualidade de Entidade Central de Armazenagem, é responsável por garantir trinta dias de reservas de segurança nacionais.

Os Operadores Obrigados têm a obrigação de constituição dos 90 dias, sendo 30 dias constituídos obrigatoriamente pela ECA e sendo responsáveis pela constituição dos restantes 60 dias em local a informar obrigatoriamente à ENSE.

A ENSE disponibiliza-se para substituir os Operadores Obrigados na constituição de reservas, do seguinte modo:

- Para o grupo dos pequenos Operadores (aqueles que não dispõem de capacidade de armazenagem própria), a ENSE substitui-se-lhes até ao total da sua obrigação (90 dias);
- Para o grupo dos grandes Operadores (aqueles que dispõem de capacidade de armazenagem própria), a ENSE substitui-se-lhes até em mais 30 dias (no total máximo de 60 dias).

Desta forma, os Operadores deverão comunicar as reservas que pretendem constituir atempadamente junto da ENSE em cada trimestre por forma a permitir à ECA ajustar a sua posição de reservas face à necessidade.

De igual modo, os Operadores terão obrigatoriamente que comunicar as introduções ao consumo numa base mensal, até dia 15 do mês seguinte, conforme preconiza o Decreto-lei nº 165/2013.

Os quadros seguintes descrevem a distribuição das reservas asseguradas pela ENSE aos operadores no trimestre anterior. Apresentamos também as reservas ENSE no final do mês de junho de 2018, com as localizações e quantidades.

1º Trimestre de 2020

	Reservas constituídas pela ENSE (número médio de dias)		
Categoria dos Produtos	A	B	C
Grandes Operadores	49,76	47,82	43,62
Pequenos Operadores	90,00	90,00	90,00

	Reservas constituídas pelos Operadores (número médio de dias)		
Categoria dos Produtos	A	B	C
Grandes Operadores	40,24	42,18	46,38
Pequenos Operadores	0,00	0,00	0,00

	Reservas constituídas pela ENSE (Ton)		
Categoria dos Produtos	A	B	C
Grandes Operadores	138 065	825 209	86 874
Pequenos Operadores	10 697	53 530	1 147
Total	148 762	878 739	88 021

	Reservas constituídas pelos Operadores (Ton)		
Categoria dos Produtos	A	B	C
Grandes Operadores	111 642	727 819	92 362
Pequenos Operadores	0	0	0
Total	111 642	727 819	92 362

Valor das Reservas da ENSE

31 de dezembro de 2019 (€)

Produto (Categoria)	Valor em €
Petróleo Bruto	158 943 915,82
Gasolina (Categoria A)	28 241 632,54
Gasóleos (Categoria B)	164 319 993,28
Fuelóleos (Categoria C)	18 426 606,73
GPL (Categoria C)	2 517 179,99
Total das Reservas a 31 de dezembro de 2019	372 449 328,36

Quadro de Reservas da ENSE em março de 2020

(TON)			2020	Março		
PETRÓLEO BRUTO	Localização	natureza				
	Holanda	C.S.O tickets				
	Itália	C.S.O tickets		250 000,000		
	Espanha	C.S.O tickets		67 250,000		
	Portugal (Petrogal)	C.S.O tickets				
	Alemanha	C.S.O tickets				
	Grécia	C.S.O tickets				
	Petrogal (Matosinhos)	próprias		235 000,000		
	Petrogal(Sines)	próprias		303 082,000		
		TOTAL CRUDE		855 332,000		
PRODUTOS ACABADOS	cat.					
	A	Itália	C.S.O tickets			
		Espanha	C.S.O tickets			
		Petrogal(Sines)	próprias		28 900,000	
		Petrogal (Ptº Brandão)	próprias			
		CLC	próprias		2 500,000	
		Petrogal (Aveiras)	próprias			
		Petrogal (Matosinhos)	próprias		20 000,000	
		Petrogal (Tanquisado)	próprias			
			TOTAL A		51 400,000	
	B	Portugal (Torrejana)	C.S.O tickets			
		Bélgica	C.S.O tickets			
		Espanha	C.S.O tickets			
		Holanda	C.S.O tickets			
		Letónia	C.S.O tickets			
		Petrogal(Sines)	delegadas			
		Petrogal(Sines)	próprias		88 386,000	
		Petrogal (Ptº Brandão)	próprias			
		Petrogal (Matosinhos)	próprias		60 000,000	
		CLC	próprias		10 000,000	
		POL NATO	próprias		139 613,871	
		Petrogal (Aveiras)	próprias			
		Petrogal (Tanquisado)	próprias			
		CLH (Tarragona)	próprias			
			TOTAL B		297 999,871	
	C	Holanda	C.S.O tickets			
		Espanha	C.S.O tickets		25 000,000	
		Portugal	C.S.O tickets			
		Suécia	C.S.O tickets			
		Italia	C.S.O tickets			
		Petrogal(Sines)	próprias		31 500,000	
		Petrogal (Matosinhos)	próprias		13 500,000	
				TOTAL FUELÓLEO		70 000,000
		Holanda	C.S.O tickets			
		Petrogal(Sines)	próprias		5 000,000	
		CLC	próprias		500,000	
		Petrogal (Matosinhos)	próprias		200,000	
Petrogal (Aveiras)		próprias				
Petrogal (Perafita)		próprias		300,000		
			TOTAL GPL		6 000,000	
		TOTAL C		76 000,000		
		Total		1 280 731,871		
		Tickets		342 250,000		
		Físicas		938 481,871		