

Relatório Semanal sobre Combustíveis

8 de abril de 2020



Mercado de
Combustíveis



Energia
Elétrica



Energias
Renováveis



Gás Natural



Biocombustíveis



Reservas
Petrolíferas

Índice

I – Principais destaques.....	3
<i>Enquadramento Internacional.....</i>	<i>3</i>
<i>Preço.....</i>	<i>3</i>
II – Enquadramento Internacional	4
<i>Evolução do Preço do Brent.....</i>	<i>4</i>
<i>Evolução das Cotações dos Combustíveis.....</i>	<i>5</i>
III - Preço de Referência e Preço de Venda ao Público.....	6
<i>Gasóleo rodoviário.....</i>	<i>6</i>
<i>Gasolina 95.....</i>	<i>7</i>
<i>GPL Butano.....</i>	<i>8</i>
<i>GPL Propano.....</i>	<i>9</i>
IV – Decomposição do Preço de Referência.....	10
V – Preços dos combustíveis em Portugal e nos restantes países da União Europeia.....	11
<i>Gasóleo rodoviário.....</i>	<i>11</i>
<i>Gasolina 95.....</i>	<i>12</i>
VI – Reservas Estratégicas.....	13

I – Principais destaques

Os principais pontos a destacar deste relatório semanal, são os seguintes:

Enquadramento Internacional

A semana de 30 de março a 3 de abril de 2020 ficou marcada por uma tendência de forte subida das cotações do petróleo, numa altura em que os mercados reagiram às quedas abruptas verificadas nas semanas anteriores pela conjugação dos efeitos na atividade económica da disseminação da pandemia provocada pelo vírus Covid-19 e da existência de um excesso de oferta de crude nos mercados internacionais.

Este cenário de excesso de oferta, muito provocado pelo conflito petrolífero entre a Arábia Saudita e a Rússia, deu sinais positivos aos investidores quando o Presidente Trump anunciou conversações para que possa ser alcançado um entendimento que nivele a produção e oferta desta matéria-prima para patamares mais racionais face à procura da economia mundial. Isso mesmo acabou por se traduzir na convocação de uma reunião de emergência do grupo OPEP+ para procurar encontrar uma nova base de entendimento, aguardando-se agora para perceber em que medida e amplitude poderá eventualmente acontecer.

Deste modo, a variação semanal do WTI e do BRENT foi de, respetivamente, +31,75% e +36,82%.

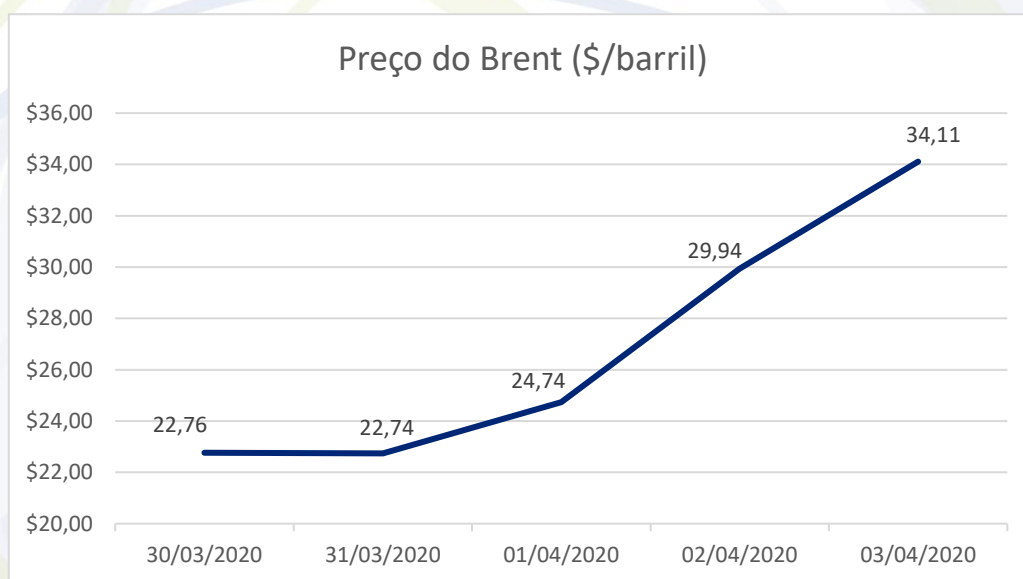
Preço

O cenário do lado da oferta do mercado ajudou a comprovar estes movimentos, tendo o petróleo Brent começado a semana a valer 22,76\$ (fecho da primeira sessão) e encerrado a sessão de 3 de abril de 2020 a valer 34,11\$ (um aumento de 11,35\$).

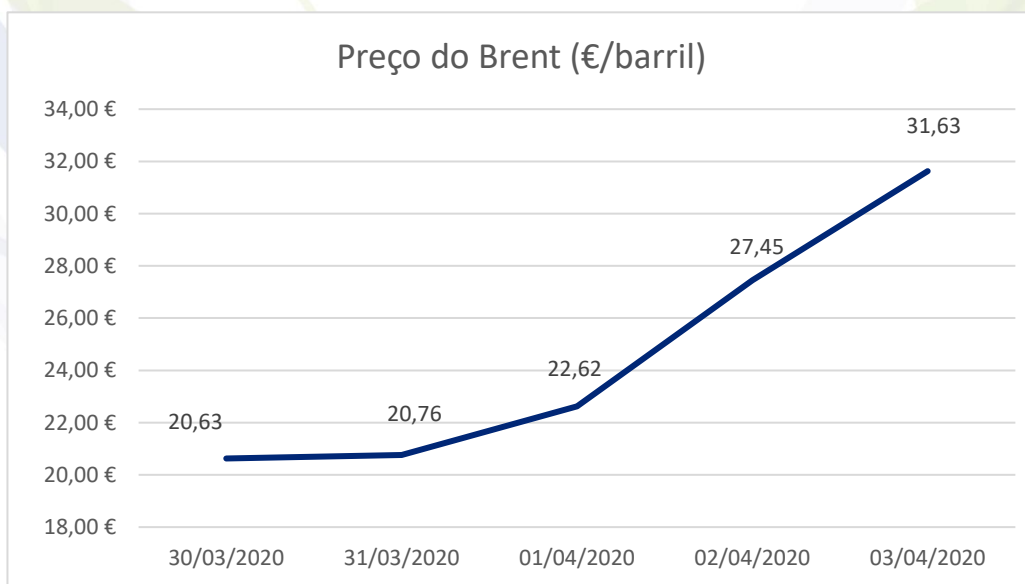
Quanto aos preços de referência ENSE, entre os dias 30 de março e 6 de abril de 2020, foi registada uma redução de 0,8 cts/l no gasóleo simples e um aumento de 2,5 cts/l na gasolina simples. No mesmo período, no PMVP, registou-se um aumento de 0,4 cts/l no gasóleo simples e uma redução de 2,0 cts/l na gasolina simples.

II- Enquadramento Internacional

Evolução do Preço do Brent

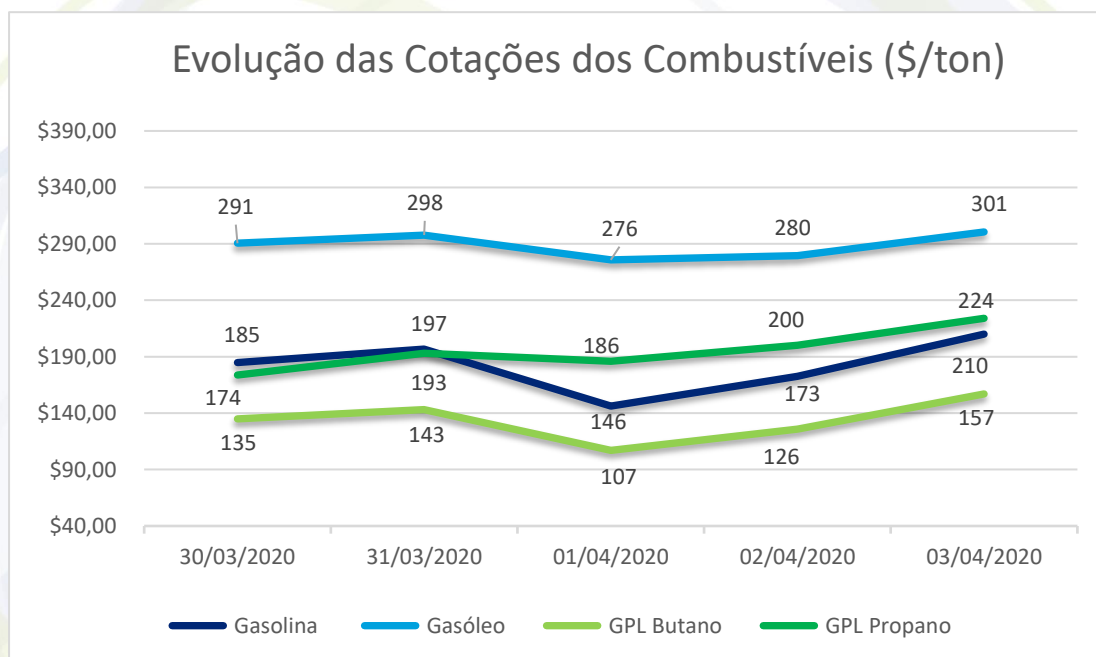


Fonte: Bloomberg

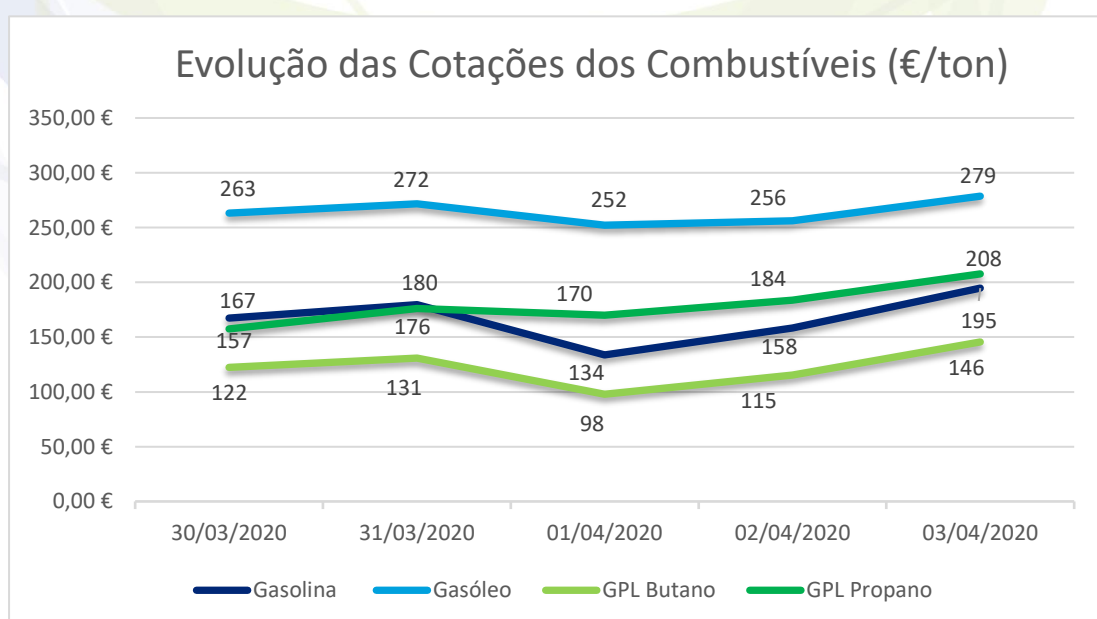


Fonte: Bloomberg

Evolução das Cotações dos Combustíveis



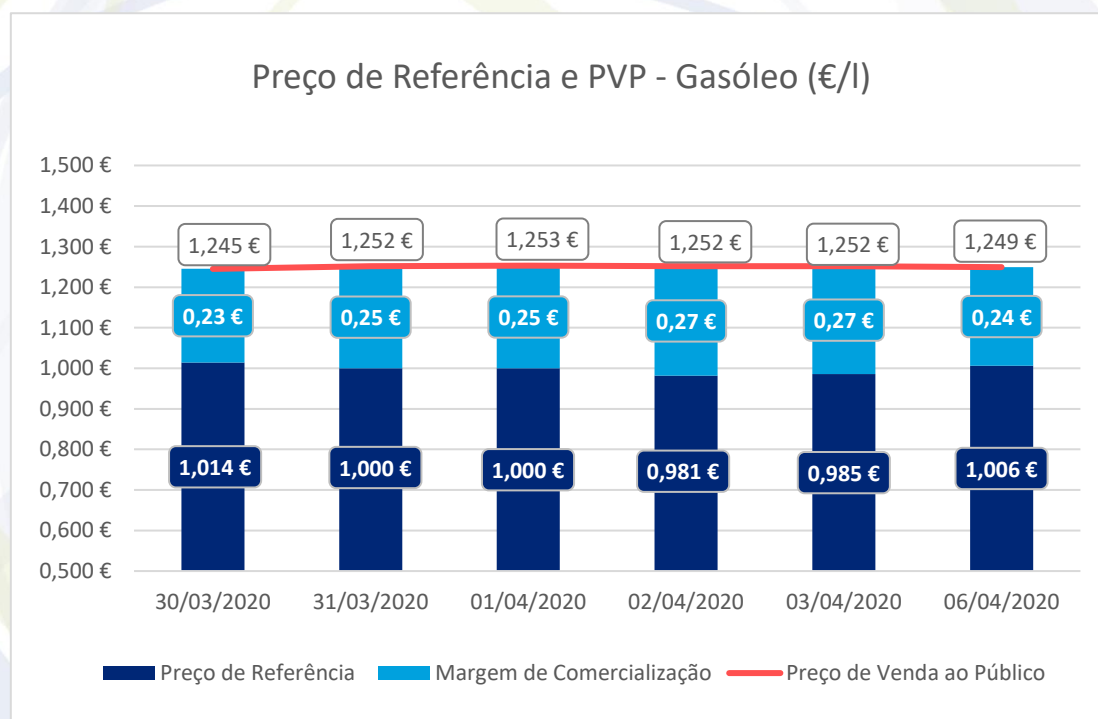
Fonte: Bloomberg



Fonte: Bloomberg

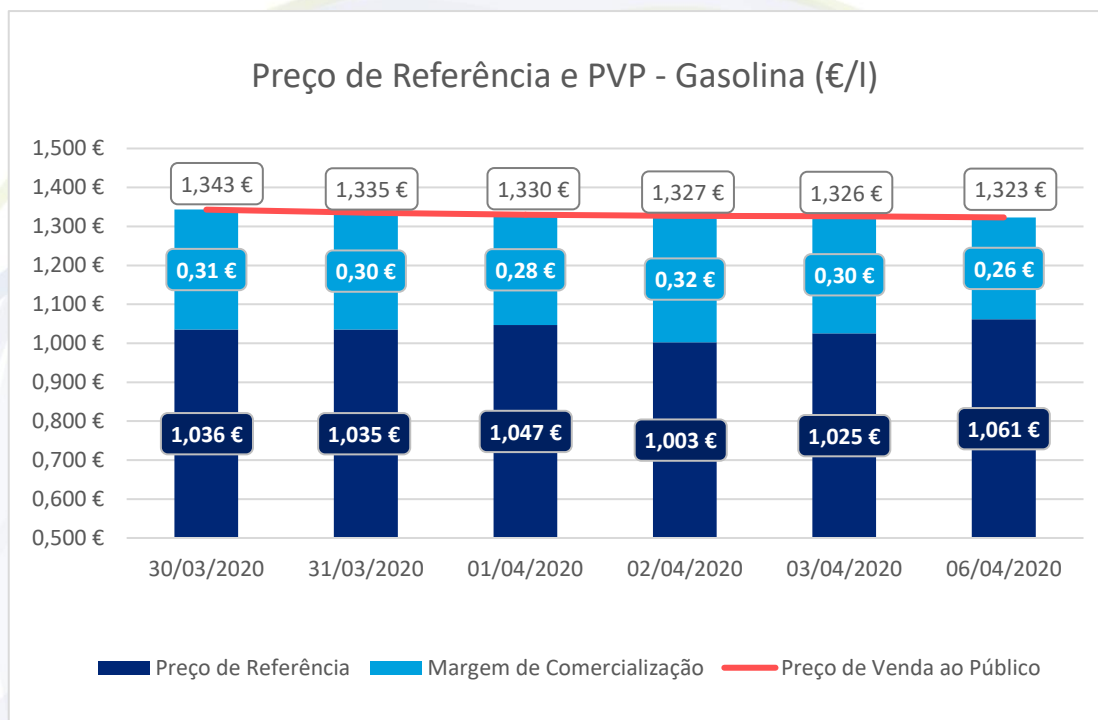
III – Preço de Referência e Preço de Venda ao Público

Gasóleo rodoviário



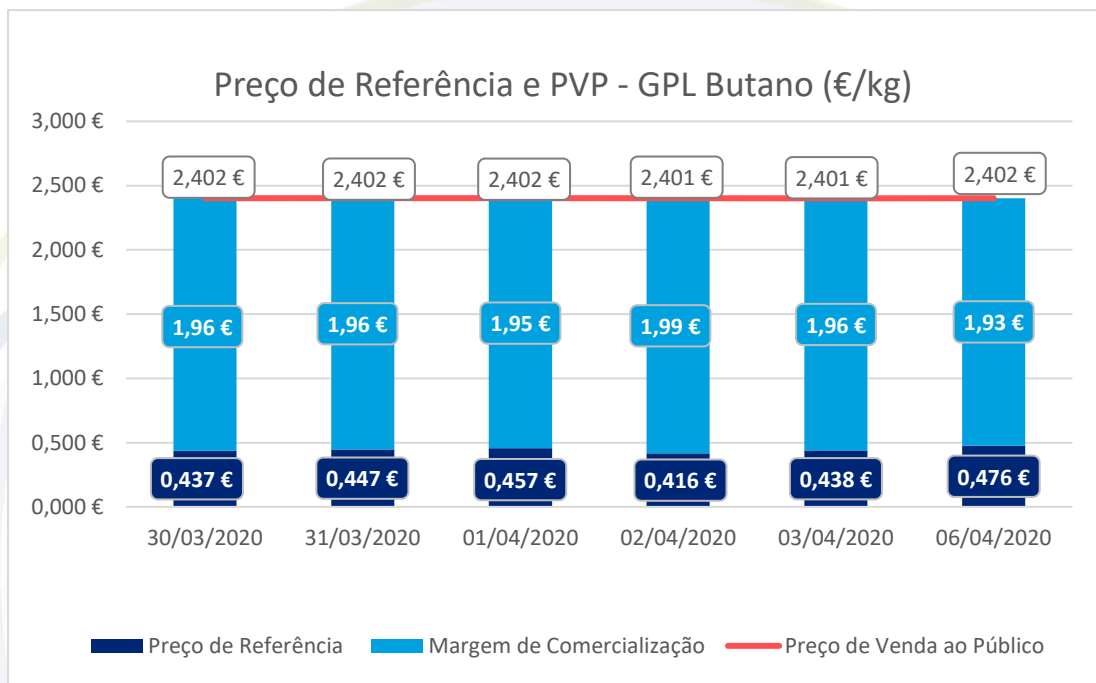
Fonte: ENSE

Gasolina 95



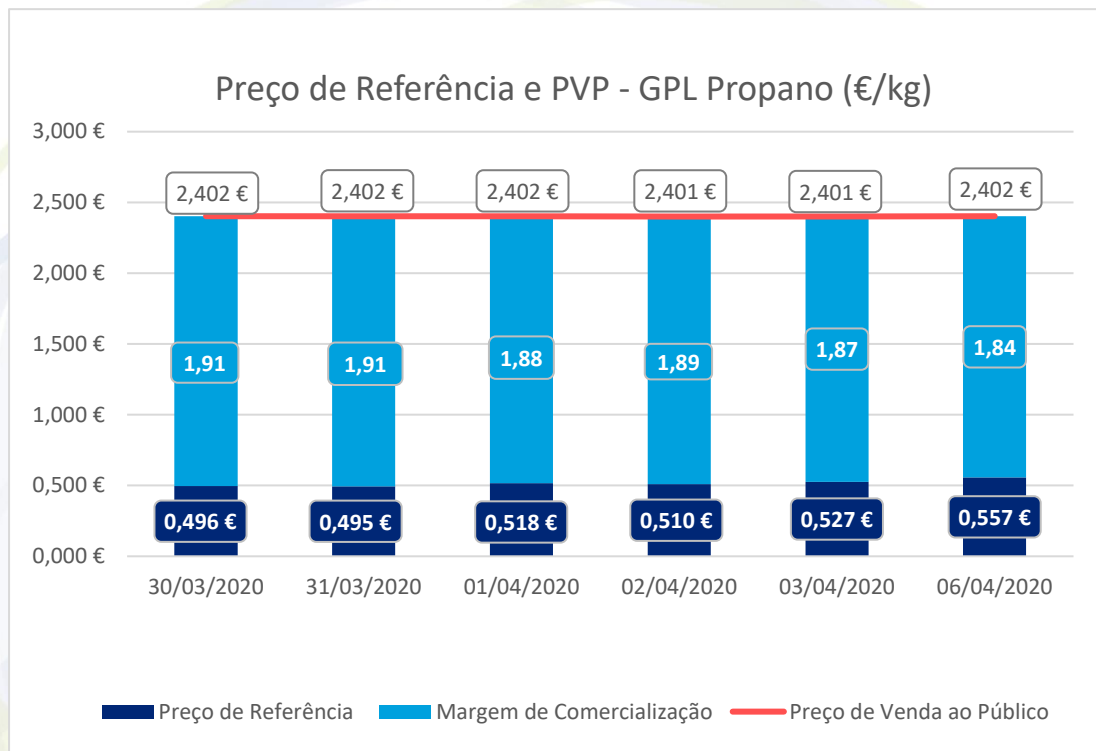
Fonte: ENSE

GPL Butano



Fonte: ENSE

GPL Propano



Fonte: ENSE

IV – Decomposição do Preço de Referência

Data: 03/04/2019

	Preço + Frete (CIF Lisboa)	Adicional por incorporação de biocombustível	Descarga, armazenagem e reservas	Enchimento	ISP	IVA	Preço de Referência
Gasolina	0,126 €	0,034 €	0,006 €	0,000 €	0,667 €	0,192 €	1,025 €
Gasóleo	0,224 €	0,058 €	0,006 €	0,000 €	0,513 €	0,184 €	0,985 €
GPL Butano	0,195 €	0,000 €	0,017 €	0,068 €	0,077 €	0,082 €	0,438 €
GPL Propano	0,263 €	0,000 €	0,017 €	0,072 €	0,077 €	0,099 €	0,527 €
GPL Auto	0,134 €	0,000 €	0,009 €	0,000 €	0,163 €	0,070 €	0,377 €

Data: 02/04/2019

	Preço + Frete (CIF Lisboa)	Adicional por incorporação de biocombustível	Descarga, armazenagem e reservas	Enchimento	ISP	IVA	Preço de Referência
Gasolina	0,108 €	0,034 €	0,006 €	0,000 €	0,667 €	0,187 €	1,003 €
Gasóleo	0,221 €	0,058 €	0,006 €	0,000 €	0,513 €	0,184 €	0,981 €
GPL Butano	0,177 €	0,000 €	0,017 €	0,068 €	0,077 €	0,078 €	0,416 €
GPL Propano	0,249 €	0,000 €	0,017 €	0,072 €	0,077 €	0,095 €	0,510 €
GPL Auto	0,127 €	0,000 €	0,009 €	0,000 €	0,163 €	0,069 €	0,368 €

Data: 01/04/2019

	Preço + Frete (CIF Lisboa)	Adicional por incorporação de biocombustível	Descarga, armazenagem e reservas	Enchimento	ISP	IVA	Preço de Referência
Gasolina	0,143 €	0,036 €	0,006 €	0,000 €	0,667 €	0,196 €	1,047 €
Gasóleo	0,237 €	0,056 €	0,006 €	0,000 €	0,513 €	0,187 €	1,000 €
GPL Butano	0,210 €	0,000 €	0,017 €	0,068 €	0,077 €	0,085 €	0,457 €
GPL Propano	0,256 €	0,000 €	0,017 €	0,072 €	0,077 €	0,097 €	0,518 €
GPL Auto	0,131 €	0,000 €	0,009 €	0,000 €	0,163 €	0,070 €	0,372 €

Data: 31/03/2019

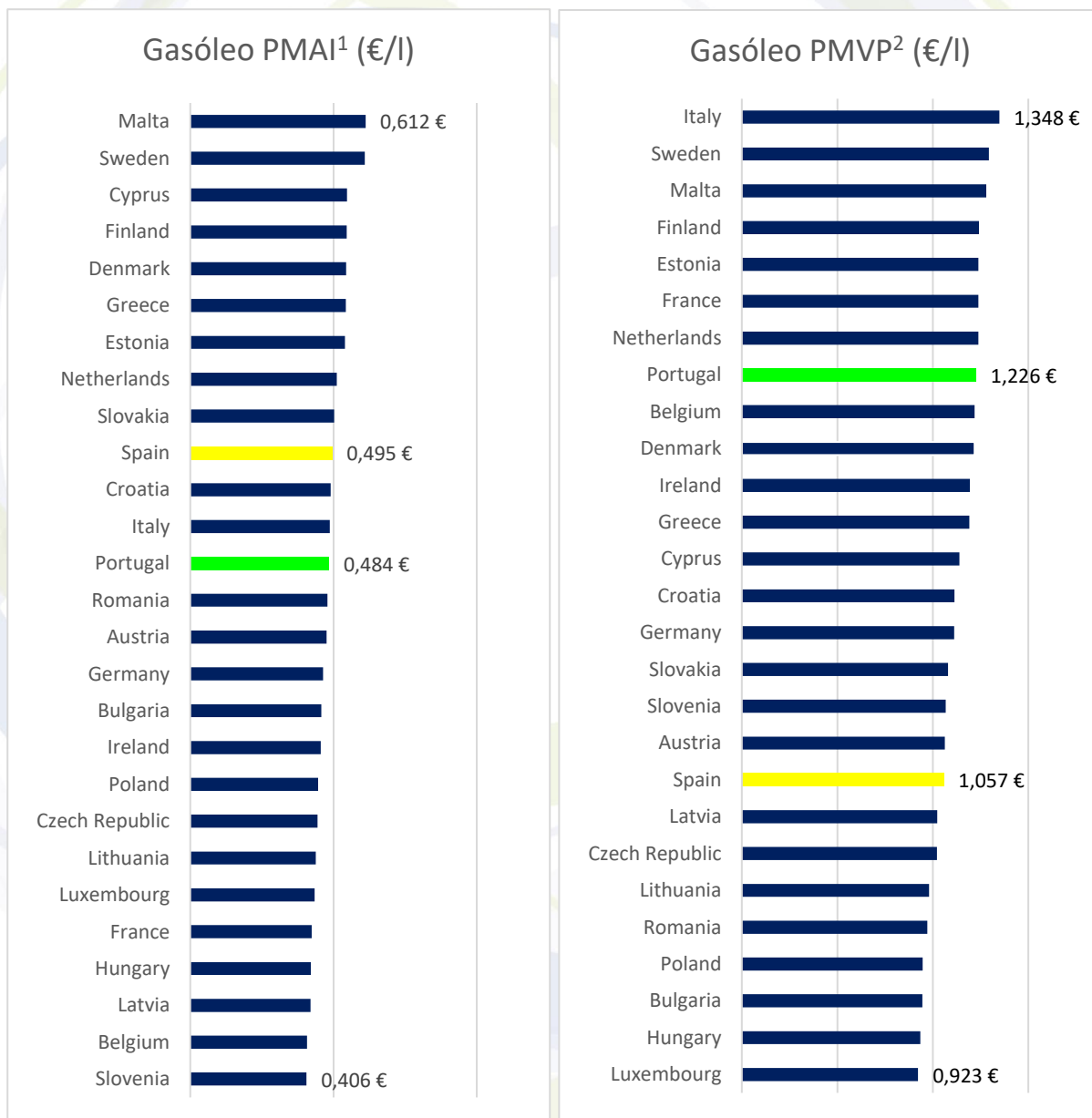
	Preço + Frete (CIF Lisboa)	Adicional por incorporação de biocombustível	Descarga, armazenagem e reservas	Enchimento	ISP	IVA	Preço de Referência
Gasolina	0,134 €	0,035 €	0,006 €	0,000 €	0,667 €	0,194 €	1,035 €
Gasóleo	0,230 €	0,063 €	0,006 €	0,000 €	0,513 €	0,187 €	1,000 €
GPL Butano	0,202 €	0,000 €	0,017 €	0,068 €	0,077 €	0,084 €	0,447 €
GPL Propano	0,237 €	0,000 €	0,017 €	0,072 €	0,077 €	0,093 €	0,495 €
GPL Auto	0,121 €	0,000 €	0,009 €	0,000 €	0,163 €	0,067 €	0,361 €

Data: 30/03/2019

	Preço + Frete (CIF Lisboa)	Adicional por incorporação de biocombustível	Descarga, armazenagem e reservas	Enchimento	ISP	IVA	Preço de Referência
Gasolina	0,134 €	0,035 €	0,006 €	0,000 €	0,667 €	0,194 €	1,036 €
Gasóleo	0,243 €	0,062 €	0,006 €	0,000 €	0,513 €	0,190 €	1,014 €
GPL Butano	0,194 €	0,000 €	0,017 €	0,068 €	0,077 €	0,082 €	0,437 €
GPL Propano	0,238 €	0,000 €	0,017 €	0,072 €	0,077 €	0,093 €	0,496 €
GPL Auto	0,122 €	0,000 €	0,009 €	0,000 €	0,163 €	0,067 €	0,361 €

V – Preços dos combustíveis em Portugal e nos restantes países da União Europeia

Gasóleo rodoviário

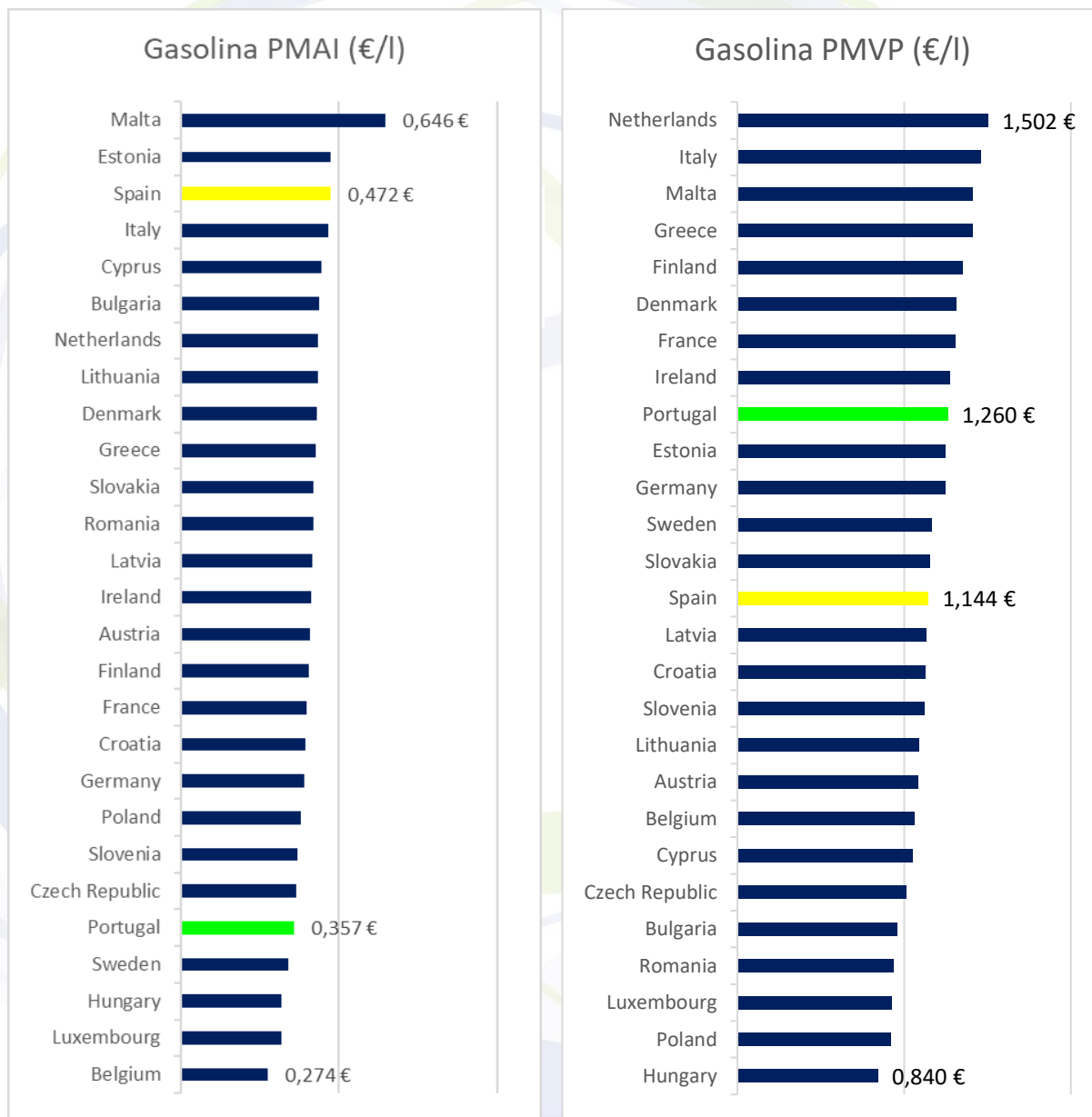


Fonte: Comissão Europeia

¹PMAI – Preço Médio Antes de Imposto

²PMPV – Preço Médio de Venda ao Público

Gasolina 95



Fonte: Comissão Europeia

VI – Reservas Estratégicas

Cumprimento das obrigações nacionais e internacionais

A Entidade Nacional para o Setor Energético, mais concretamente a Unidade de Reservas Petrolíferas na sua qualidade de Entidade Central de Armazenagem, é responsável por garantir trinta dias de reservas de segurança nacionais.

Os Operadores Obrigados têm a obrigação de constituição dos 90 dias, sendo 30 dias constituídos obrigatoriamente pela ECA e sendo responsáveis pela constituição dos restantes 60 dias em local a informar obrigatoriamente à ENSE.

A ENSE disponibiliza-se para substituir os Operadores Obrigados na constituição de reservas, do seguinte modo:

- Para o grupo dos pequenos Operadores (aqueles que não dispõem de capacidade de armazenagem própria), a ENSE substitui-se-lhes até ao total da sua obrigação (90 dias);
- Para o grupo dos grandes Operadores (aqueles que dispõem de capacidade de armazenagem própria), a ENSE substitui-se-lhes até em mais 30 dias (no total máximo de 60 dias).

Desta forma, os Operadores deverão comunicar as reservas que pretendem constituir atempadamente junto da ENSE em cada trimestre por forma a permitir à ECA ajustar a sua posição de reservas face à necessidade.

De igual modo, os Operadores terão obrigatoriamente que comunicar as introduções ao consumo numa base mensal, até dia 15 do mês seguinte, conforme preconiza o Decreto-lei nº 165/2013.

Os quadros seguintes descrevem a distribuição das reservas asseguradas pela ENSE aos operadores no trimestre anterior. Apresentamos também as reservas ENSE no final do mês de junho de 2018, com as localizações e quantidades.

1º Trimestre de 2020

	Reservas constituídas pela ENSE (número médio de dias)		
Categoria dos Produtos	A	B	C
Grandes Operadores	49,76	47,82	43,62
Pequenos Operadores	90,00	90,00	90,00

	Reservas constituídas pelos Operadores (número médio de dias)		
Categoria dos Produtos	A	B	C
Grandes Operadores	40,24	42,18	46,38
Pequenos Operadores	0,00	0,00	0,00

14

	Reservas constituídas pela ENSE (Ton)		
Categoria dos Produtos	A	B	C
Grandes Operadores	138 065	825 209	86 874
Pequenos Operadores	10 697	53 530	1 147
Total	148 762	878 739	88 021

	Reservas constituídas pelos Operadores (Ton)		
Categoria dos Produtos	A	B	C
Grandes Operadores	111 642	727 819	92 362
Pequenos Operadores	0	0	0
Total	111 642	727 819	92 362

Valor das Reservas da ENSE

31 de dezembro de 2019 (€)

Produto (Categoria)	Valor em €
Petróleo Bruto	158 943 915,82
Gasolina (Categoria A)	28 241 632,54
Gasóleos (Categoria B)	164 319 993,28
Fuelóleos (Categoria C)	18 426 606,73
GPL (Categoria C)	2 517 179,99
Total das Reservas a 31 de dezembro de 2019	372 449 328,36

Quadro de Reservas da ENSE em março de 2020

(TON)			2020	Março	
	Localização	natureza			
PETRÓLEO BRUTO	Holanda	C.S.O tickets			
	Itália	C.S.O tickets		250 000,000	
	Espanha	C.S.O tickets		67 250,000	
	Portugal (Petrogal)	C.S.O tickets			
	Alemanha	C.S.O tickets			
	Grécia	C.S.O tickets			
	Petrogal (Matosinhos)	próprias		235 000,000	
	Petrogal(Sines)	próprias		303 082,000	
			TOTAL CRUDE	855 332,000	
PRODUTOS ACABADOS	cat.				
	A	Itália	C.S.O tickets		
		Espanha	C.S.O tickets		
		Petrogal(Sines)	próprias		28 900,000
		Petrogal (Ptº Brandão)	próprias		
		CLC	próprias		2 500,000
		Petrogal (Aveiras)	próprias		
		Petrogal (Matosinhos)	próprias		20 000,000
		Petrogal (Tanquisado)	próprias		
				TOTAL A	51 400,000
	B	Portugal (Torrejana)	C.S.O tickets		
		Bélgica	C.S.O tickets		
		Espanha	C.S.O tickets		
		Holanda	C.S.O tickets		
		Letónia	C.S.O tickets		
		Petrogal(Sines)	delegadas		
		Petrogal(Sines)	próprias		88 386,000
		Petrogal (Ptº Brandão)	próprias		
		Petrogal (Matosinhos)	próprias		60 000,000
		CLC	próprias		10 000,000
		POL NATO	próprias		139 613,871
		Petrogal (Aveiras)	próprias		
		Petrogal (Tanquisado)	próprias		
	CLH (Tarragona)	próprias			
				TOTAL B	297 999,871
	C	Holanda	C.S.O tickets		
		Espanha	C.S.O tickets		25 000,000
		Portugal	C.S.O tickets		
		Suécia	C.S.O tickets		
		Italia	C.S.O tickets		
		Petrogal(Sines)	próprias		31 500,000
		Petrogal (Matosinhos)	próprias		13 500,000
					TOTAL FUELÓLEO
Holanda		C.S.O tickets			
Petrogal(Sines)		próprias		5 000,000	
CLC		próprias		500,000	
Petrogal (Matosinhos)		próprias		200,000	
Petrogal (Aveiras)		próprias			
Petrogal (Perafita)		próprias		300,000	
				TOTAL GPL	6 000,000
				TOTAL C	76 000,000

16

Total Tickets 1 280 731,871
342 250,000
938 481,871