

# Relatório Semanal sobre Combustíveis

15 de abril de 2020



Mercado de  
Combustíveis



Energia  
Elétrica



Energias  
Renováveis



Gás Natural



Biocombustíveis



Reservas  
Petrolíferas



REPÚBLICA  
PORTUGUESA



Portugal  
Energia

## Índice

<b>I – Principais destaques.....</b>	<b>3</b>
<i>Enquadramento Internacional.....</i>	<i>3</i>
<i>Preço.....</i>	<i>3</i>
<b>II – Enquadramento Internacional .....</b>	<b>4</b>
<i>Evolução do Preço do Brent.....</i>	<i>4</i>
<i>Evolução das Cotações dos Combustíveis.....</i>	<i>5</i>
<b>III - Preço de Referência e Preço de Venda ao Público.....</b>	<b>6</b>
<i>Gasóleo rodoviário.....</i>	<i>6</i>
<i>Gasolina 95.....</i>	<i>7</i>
<i>GPL Butano.....</i>	<i>8</i>
<i>GPL Propano.....</i>	<i>9</i>
<b>IV – Decomposição do Preço de Referência.....</b>	<b>10</b>
<b>V – Preços dos combustíveis em Portugal e nos restantes países da União Europeia.....</b>	<b>11</b>
<i>Gasóleo rodoviário.....</i>	<i>11</i>
<i>Gasolina 95.....</i>	<i>12</i>
<b>VI – Reservas Estratégicas.....</b>	<b>13</b>

## I – Principais destaques

Os principais pontos a destacar deste relatório semanal, são os seguintes:

### Enquadramento Internacional

A semana de 6 a 9 de abril de 2020 ficou marcada por alguma volatilidade, mas com uma tendência média de descida das cotações do petróleo, com os mercados a estabilizarem um pouco com o acordo do cartel OPEP+ de concretizar um corte adicional na produção de 9,7 milhões de barris diários.

No entanto, os mercados continuam com cautelas, pois os analistas mantêm a posição de que este corte não é suficiente para dar resposta ao excesso de oferta num cenário onde os níveis de procura na economia mundial caíram a pique, estando ainda por saber qual será a dimensão e a duração dos efeitos económicos provocados por esta pandemia.

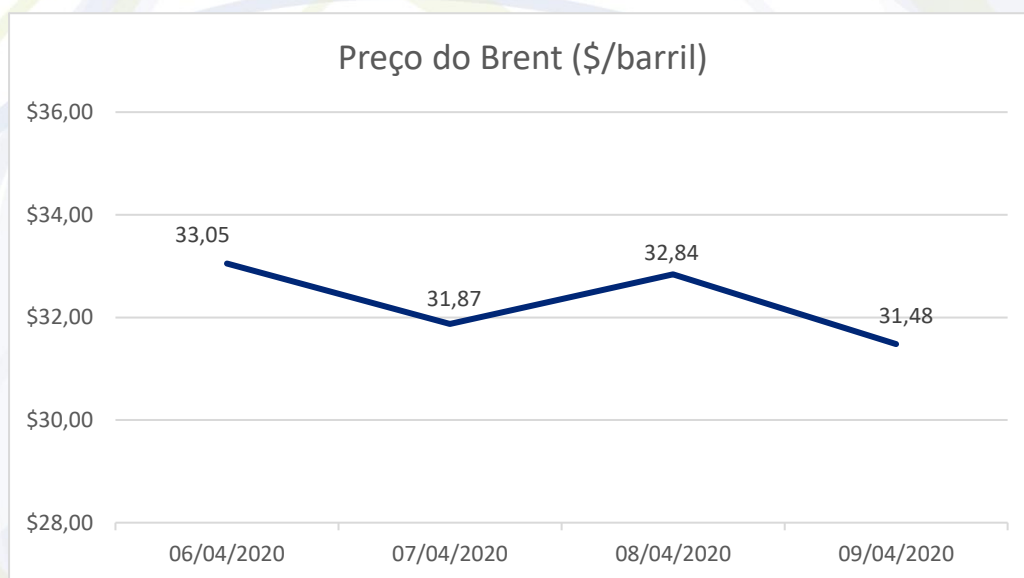
### Preço

O cenário do lado da oferta do mercado ajudou a comprovar estes movimentos, tendo o petróleo Brent começado a semana a valer 33,05\$ (fecho da primeira sessão) e encerrado a sessão de 9 de abril de 2020 a valer 31,48\$ (uma quebra de 1,57\$).

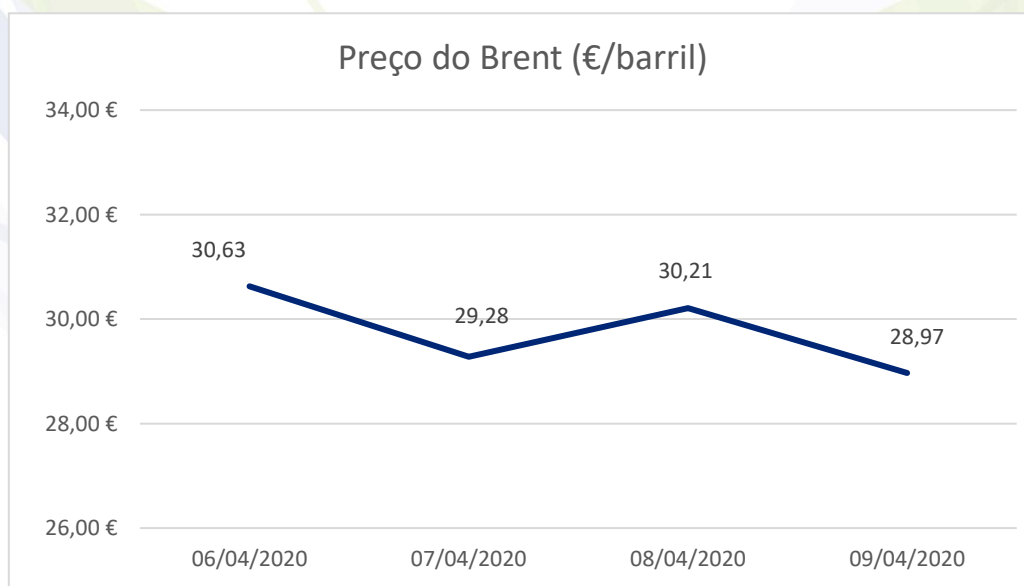
Quanto aos preços de referência ENSE, entre os dias 6 e 14 de abril de 2020, foi registada uma redução de 1,7 cts/l no gasóleo simples e de 1,9 cts/l na gasolina simples. No mesmo período, no PMVP, registou-se uma diminuição de 1,4 cts/l e 1,0 cts/l no gasóleo simples e na gasolina simples, respetivamente.

## II- Enquadramento Internacional

### Evolução do Preço do Brent

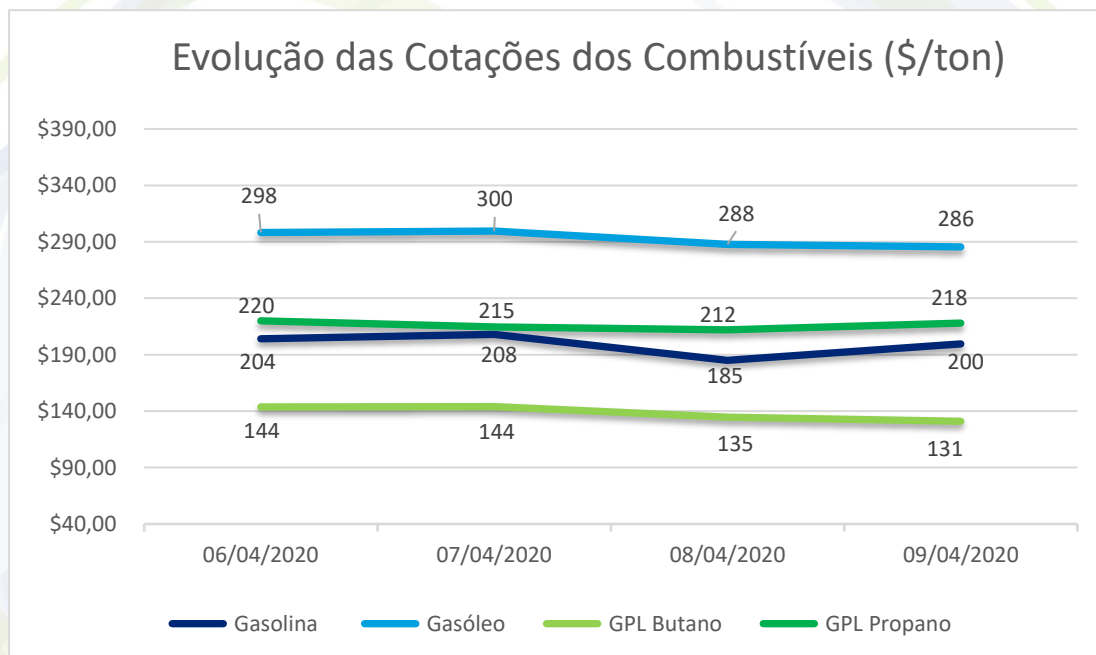


Fonte: Bloomberg

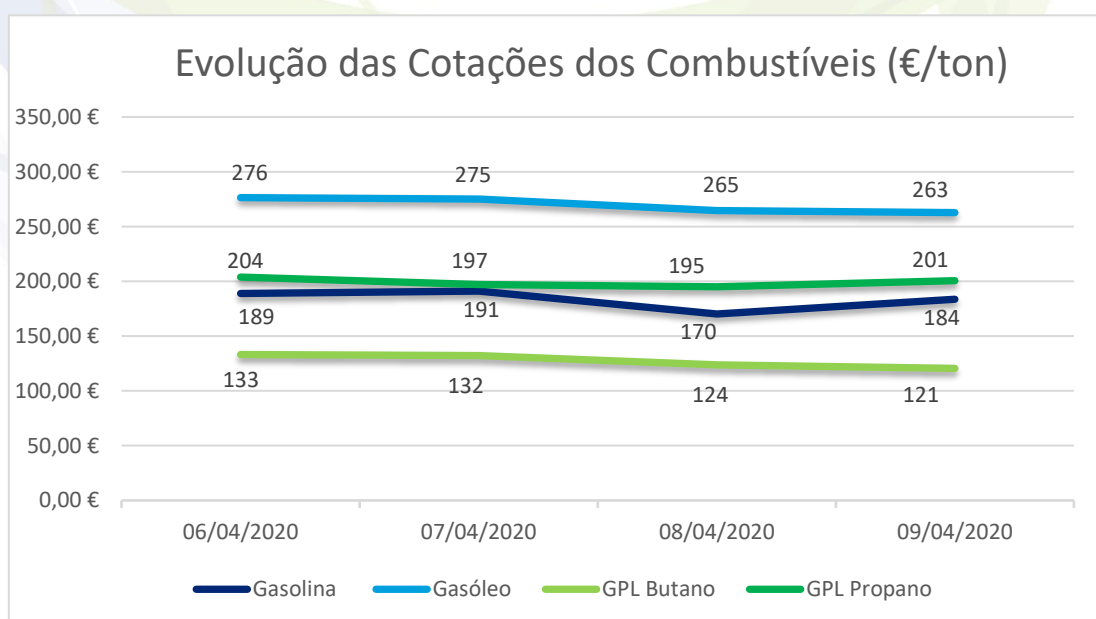


Fonte: Bloomberg

## Evolução das Cotações dos Combustíveis



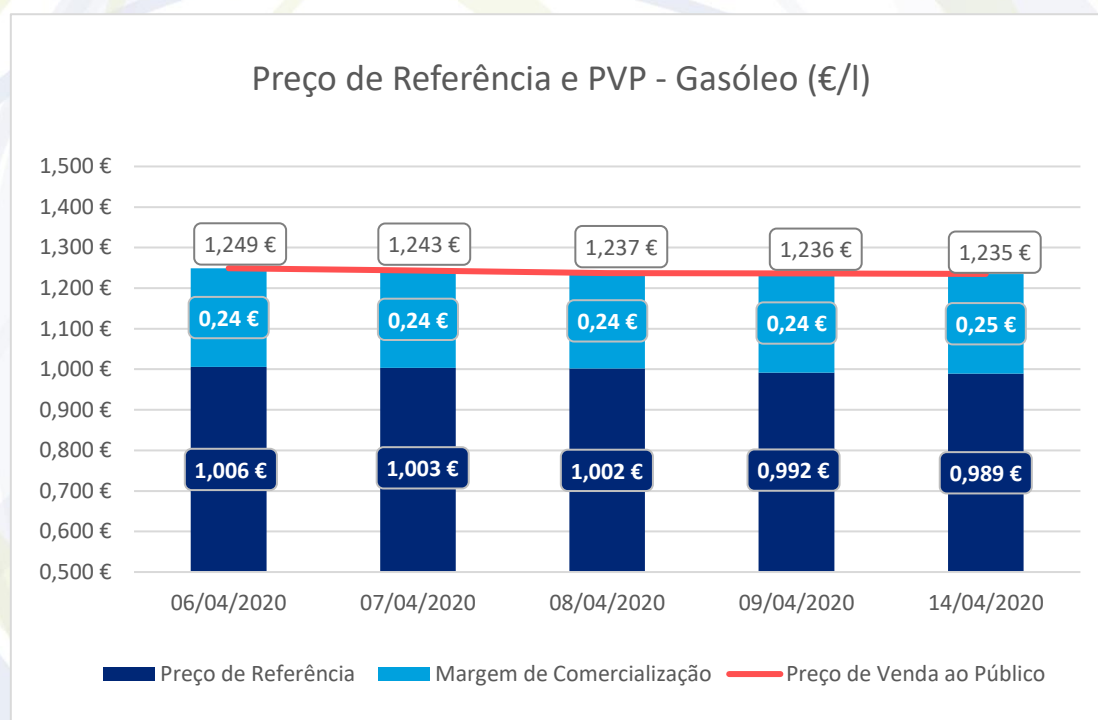
Fonte: Bloomberg



Fonte: Bloomberg

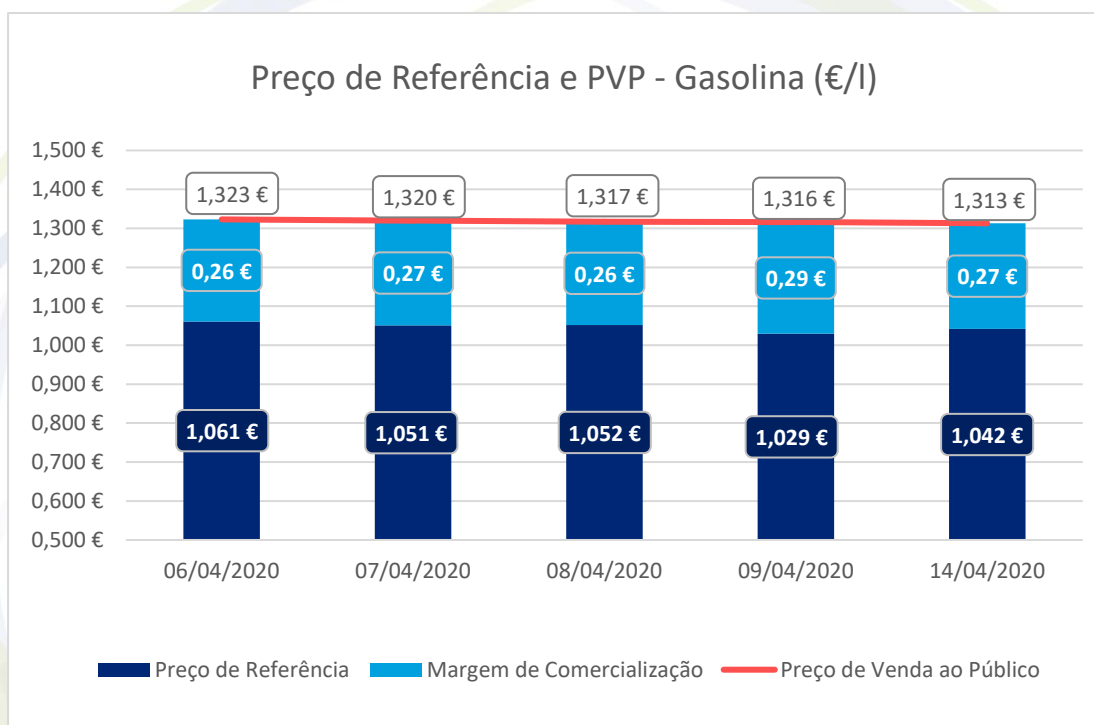
### III – Preço de Referência e Preço de Venda ao Público

#### Gasóleo rodoviário



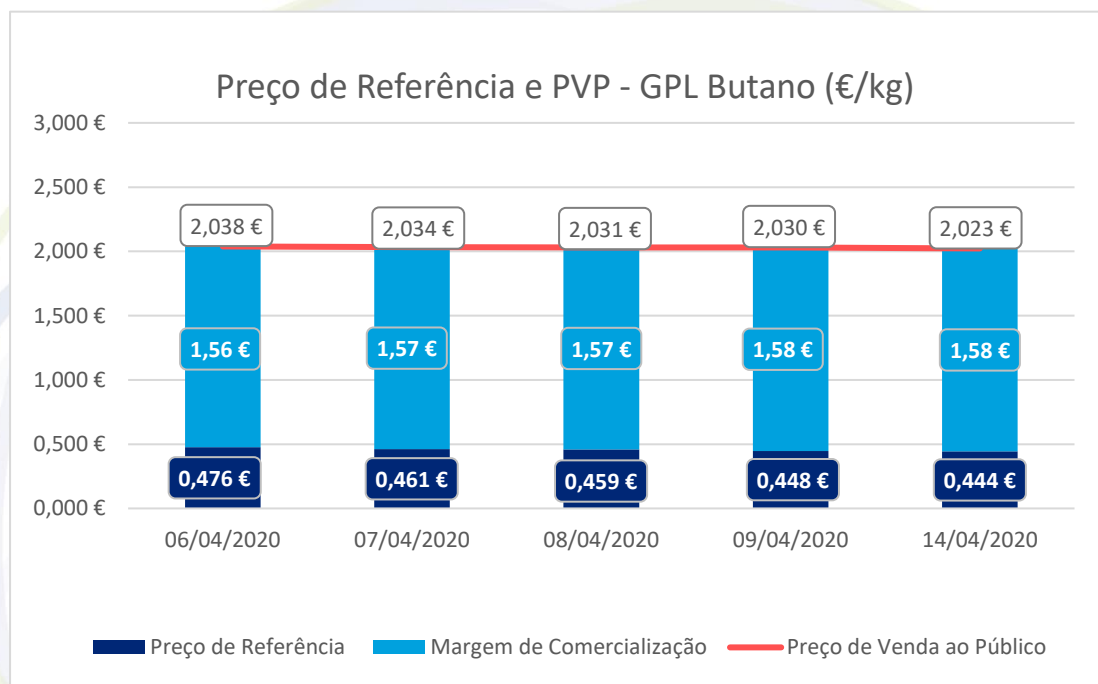
Fonte: ENSE

## Gasolina 95



Fonte: ENSE

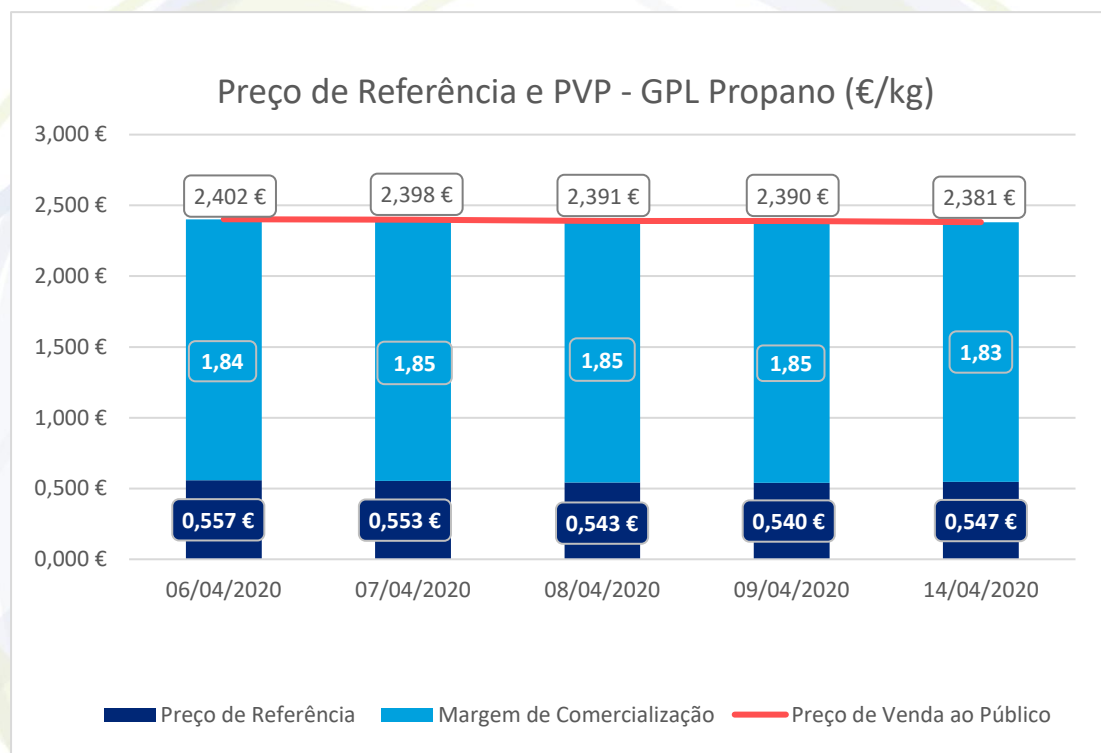
## GPL Butano



Fonte: ENSE



## GPL Propano



Fonte: ENSE

## IV – Decomposição do Preço de Referência

Data: 09/04/2019

	Preço + Frete (CIF Lisboa)	Adicional por incorporação de biocombustível	Descarga, armazenagem e reservas	Enchimento	ISP	IVA	Preço de Referência
Gasolina	0,134 €	0,029 €	0,006 €	0,000 €	0,667 €	0,192 €	<b>1,029 €</b>
Gasóleo	0,230 €	0,057 €	0,006 €	0,000 €	0,513 €	0,185 €	<b>0,992 €</b>
GPL Butano	0,202 €	0,000 €	0,017 €	0,068 €	0,077 €	0,084 €	<b>0,448 €</b>
GPL Propano	0,274 €	0,000 €	0,017 €	0,072 €	0,077 €	0,101 €	<b>0,540 €</b>
GPL Auto	0,140 €	0,000 €	0,009 €	0,000 €	0,163 €	0,072 €	<b>0,383 €</b>

Data: 08/04/2019

	Preço + Frete (CIF Lisboa)	Adicional por incorporação de biocombustível	Descarga, armazenagem e reservas	Enchimento	ISP	IVA	Preço de Referência
Gasolina	0,150 €	0,032 €	0,006 €	0,000 €	0,667 €	0,197 €	<b>1,052 €</b>
Gasóleo	0,239 €	0,056 €	0,006 €	0,000 €	0,513 €	0,187 €	<b>1,002 €</b>
GPL Butano	0,212 €	0,000 €	0,017 €	0,068 €	0,077 €	0,086 €	<b>0,459 €</b>
GPL Propano	0,277 €	0,000 €	0,017 €	0,072 €	0,077 €	0,102 €	<b>0,543 €</b>
GPL Auto	0,141 €	0,000 €	0,009 €	0,000 €	0,163 €	0,072 €	<b>0,385 €</b>

Data: 07/04/2019

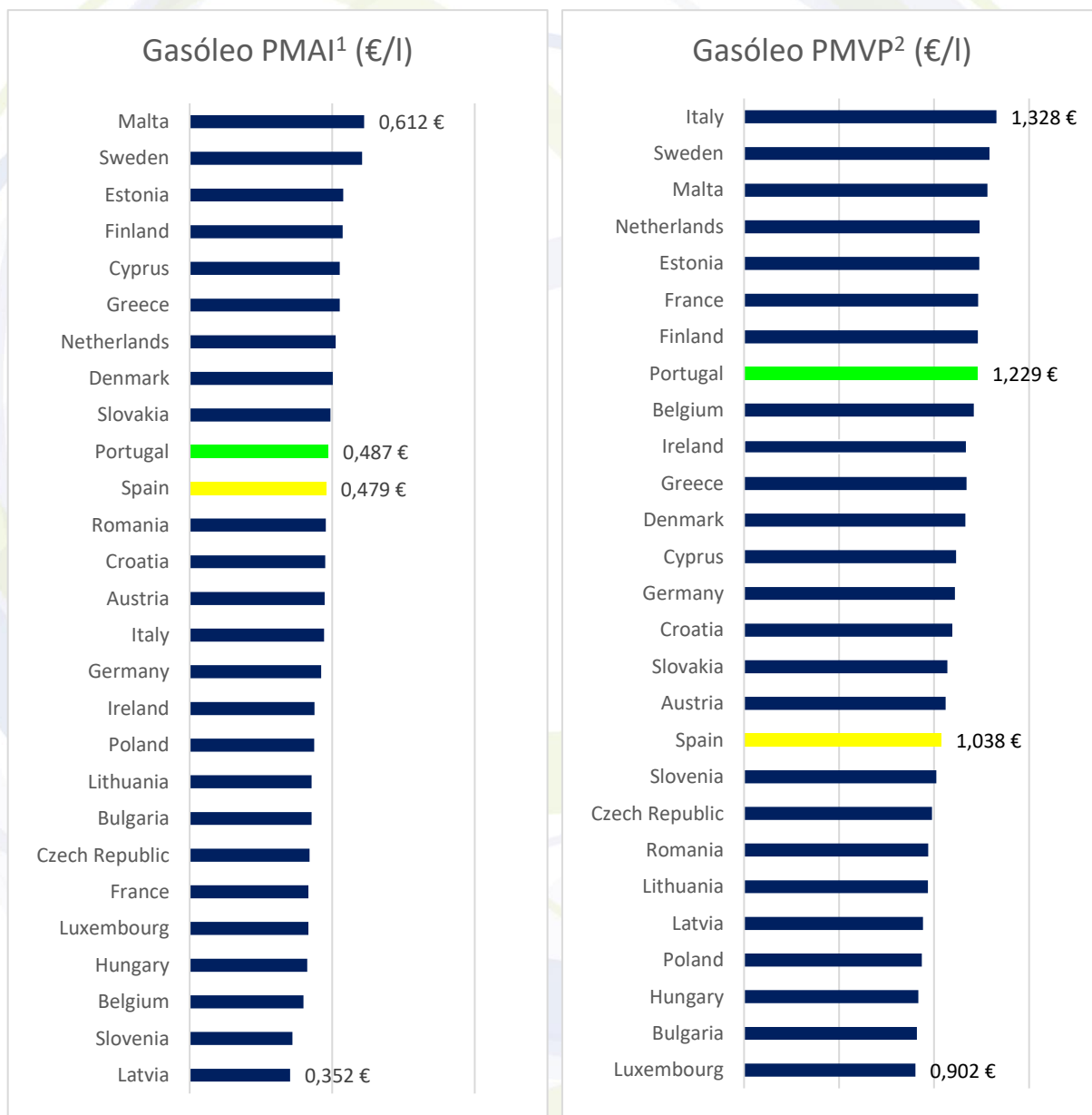
	Preço + Frete (CIF Lisboa)	Adicional por incorporação de biocombustível	Descarga, armazenagem e reservas	Enchimento	ISP	IVA	Preço de Referência
Gasolina	0,149 €	0,032 €	0,006 €	0,000 €	0,667 €	0,196 €	<b>1,051 €</b>
Gasóleo	0,241 €	0,056 €	0,006 €	0,000 €	0,513 €	0,188 €	<b>1,003 €</b>
GPL Butano	0,213 €	0,000 €	0,017 €	0,068 €	0,077 €	0,086 €	<b>0,461 €</b>
GPL Propano	0,284 €	0,000 €	0,017 €	0,072 €	0,077 €	0,103 €	<b>0,553 €</b>
GPL Auto	0,145 €	0,000 €	0,009 €	0,000 €	0,163 €	0,073 €	<b>0,390 €</b>

Data: 06/04/2019

	Preço + Frete (CIF Lisboa)	Adicional por incorporação de biocombustível	Descarga, armazenagem e reservas	Enchimento	ISP	IVA	Preço de Referência
Gasolina	0,154 €	0,036 €	0,006 €	0,000 €	0,667 €	0,198 €	<b>1,061 €</b>
Gasóleo	0,243 €	0,056 €	0,006 €	0,000 €	0,513 €	0,188 €	<b>1,006 €</b>
GPL Butano	0,226 €	0,000 €	0,017 €	0,068 €	0,077 €	0,089 €	<b>0,476 €</b>
GPL Propano	0,288 €	0,000 €	0,017 €	0,072 €	0,077 €	0,104 €	<b>0,557 €</b>
GPL Auto	0,147 €	0,000 €	0,009 €	0,000 €	0,163 €	0,073 €	<b>0,392 €</b>

## V – Preços dos combustíveis em Portugal e nos restantes países da União Europeia

### Gasóleo rodoviário

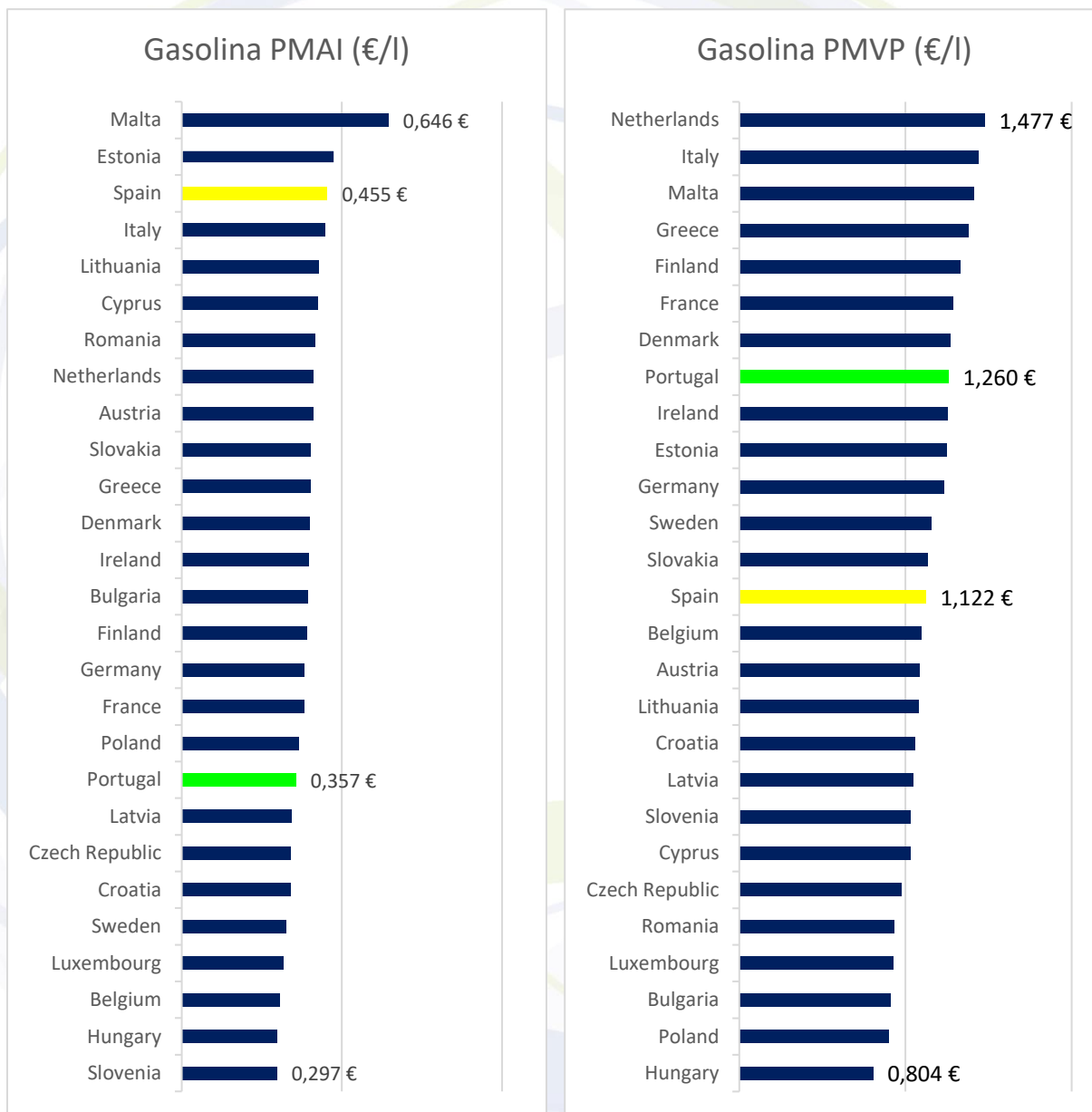


Fonte: Comissão Europeia

<sup>1</sup>PMAI – Preço Médio Antes de Imposto

<sup>2</sup>PMPV – Preço Médio de Venda ao Público

## Gasolina 95



## VI – Reservas Estratégicas

### Cumprimento das obrigações nacionais e internacionais

A Entidade Nacional para o Setor Energético, mais concretamente a Unidade de Reservas Petrolíferas na sua qualidade de Entidade Central de Armazenagem, é responsável por garantir trinta dias de reservas de segurança nacionais.

Os Operadores Obrigados têm a obrigação de constituição dos 90 dias, sendo 30 dias constituídos obrigatoriamente pela ECA e sendo responsáveis pela constituição dos restantes 60 dias em local a informar obrigatoriamente à ENSE.

A ENSE disponibiliza-se para substituir os Operadores Obrigados na constituição de reservas, do seguinte modo:

- Para o grupo dos pequenos Operadores (aqueles que não dispõem de capacidade de armazenagem própria), a ENSE substitui-se-lhes até ao total da sua obrigação (90 dias);
- Para o grupo dos grandes Operadores (aqueles que dispõem de capacidade de armazenagem própria), a ENSE substitui-se-lhes até em mais 30 dias (no total máximo de 60 dias).

Desta forma, os Operadores deverão comunicar as reservas que pretendem constituir atempadamente junto da ENSE em cada trimestre por forma a permitir à ECA ajustar a sua posição de reservas face à necessidade.

De igual modo, os Operadores terão obrigatoriamente que comunicar as introduções ao consumo numa base mensal, até dia 15 do mês seguinte, conforme preconiza o Decreto-lei nº 165/2013.

Os quadros seguintes descrevem a distribuição das reservas asseguradas pela ENSE aos operadores no trimestre anterior. Apresentamos também as reservas ENSE no final do mês de junho de 2018, com as localizações e quantidades.

**1º Trimestre de 2020**

	Reservas constituídas pela ENSE (número médio de dias)		
Categoria dos Produtos	A	B	C
Grandes Operadores	49,76	47,82	43,62
Pequenos Operadores	90,00	90,00	90,00

	Reservas constituídas pelos Operadores (número médio de dias)		
Categoria dos Produtos	A	B	C
Grandes Operadores	40,24	42,18	46,38
Pequenos Operadores	0,00	0,00	0,00

14

	Reservas constituídas pela ENSE (Ton)		
Categoria dos Produtos	A	B	C
Grandes Operadores	138 065	825 209	86 874
Pequenos Operadores	10 697	53 530	1 147
<b>Total</b>	<b>148 762</b>	<b>878 739</b>	<b>88 021</b>

	Reservas constituídas pelos Operadores (Ton)		
Categoria dos Produtos	A	B	C
Grandes Operadores	111 642	727 819	92 362
Pequenos Operadores	0	0	0
<b>Total</b>	<b>111 642</b>	<b>727 819</b>	<b>92 362</b>

## Valor das Reservas da ENSE

31 de dezembro de 2019 (€)

Produto (Categoria)	Valor em €
Petróleo Bruto	158 943 915,82
Gasolina (Categoria A)	28 241 632,54
Gasóleos (Categoria B)	164 319 993,28
Fuelóleos (Categoria C)	18 426 606,73
GPL (Categoria C)	2 517 179,99
<b>Total das Reservas a 31 de dezembro de 2019</b>	<b>372 449 328,36</b>

## Quadro de Reservas da ENSE em abril de 2020

(TON)			2020	Abril	
<b>PETRÓLEO BRUTO</b>	<b>Localização</b>	<b>natureza</b>			
	Holanda	C.S.O tickets			
	Itália	C.S.O tickets		250 000,000	
	Espanha	C.S.O tickets			
	Portugal (Petrogal)	C.S.O tickets			
	Alemanha	C.S.O tickets			
	Grécia	C.S.O tickets			
	Petrogal (Matosinhos)	próprias		140 000,000	
	Petrogal(Sines)	próprias		398 082,000	
			<b>TOTAL CRUDE</b>	<b>788 082,000</b>	
<b>PRODUTOS ACABADOS</b>	<b>cat.</b>				
	<b>A</b>	Itália	C.S.O tickets		
		Espanha	C.S.O tickets		
		Petrogal(Sines)	próprias		30 900,000
		Petrogal (Ptº Brandão)	próprias		
		CLC	próprias		500,000
		Petrogal (Aveiras)	próprias		
		Petrogal (Matosinhos)	próprias		20 000,000
		Petrogal (Tanquisado)	próprias		
				<b>TOTAL A</b>	<b>51 400,000</b>
	<b>B</b>	Portugal (Torrejana)	C.S.O tickets		
		Bélgica	C.S.O tickets		
		Espanha	C.S.O tickets		
		Holanda	C.S.O tickets		
		Letónia	C.S.O tickets		
		Petrogal(Sines)	delegadas		
		Petrogal(Sines)	próprias		98 386,000
		Petrogal (Ptº Brandão)	próprias		
		Petrogal (Matosinhos)	próprias		50 000,000
		CLC	próprias		10 000,000
		POL NATO	próprias		139 613,871
		Petrogal (Aveiras)	próprias		
		Petrogal (Tanquisado)	próprias		
	CLH (Tarragona)	próprias			
				<b>TOTAL B</b>	<b>297 999,871</b>
	<b>C</b>	Holanda	C.S.O tickets		
		Espanha	C.S.O tickets		25 000,000
		Portugal	C.S.O tickets		
		Grécia	C.S.O tickets		40 000,000
		Italia	C.S.O tickets		
		Petrogal(Sines)	próprias		31 500,000
		Petrogal (Matosinhos)	próprias		13 500,000
					<b>TOTAL FUELÓLEO</b>
Holanda		C.S.O tickets			
Petrogal(Sines)		próprias		5 000,000	
CLC		próprias		500,000	
Petrogal (Matosinhos)		próprias		200,000	
Petrogal (Aveiras)		próprias			
Petrogal (Perafita)		próprias		300,000	
				<b>TOTAL GPL</b>	<b>6 000,000</b>
			<b>TOTAL C</b>	<b>116 000,000</b>	
	<b>Total</b>			<b>1 253 481,871</b>	
	<b>Tickets</b>			<b>315 000,000</b>	
				<b>938 481,871</b>	