

Relatório Semanal sobre Combustíveis

3 de junho de 2020



Mercado de
Combustíveis



Energia
Elétrica



Energias
Renováveis



Gás Natural



Biocombustíveis



Reservas
Petrolíferas



REPÚBLICA
PORTUGUESA



Portugal
Energia

Índice

| | | |
|--|-----------|----------|
| I – Principais destaques..... | 3 | |
| <i>Enquadramento Internacional.....</i> | <i>3</i> | |
| <i>Preço.....</i> | <i>3</i> | |
| II – Enquadramento Internacional | 4 | |
| <i>Evolução do Preço do Brent.....</i> | <i>4</i> | |
| <i>Evolução das Cotações dos Combustíveis.....</i> | <i>5</i> | |
| III - Preço de Referência e Preço de Venda ao Público..... | 6 | |
| <i>Gasóleo rodoviário.....</i> | <i>6</i> | |
| <i>Gasolina 95.....</i> | <i>7</i> | |
| <i>GPL Butano.....</i> | <i>8</i> | |
| <i>GPL Propano.....</i> | <i>9</i> | <u>2</u> |
| IV – Decomposição do Preço de Referência..... | 10 | |
| V – Preços dos combustíveis em Portugal e nos restantes países da União Europeia..... | 11 | |
| <i>Gasóleo rodoviário.....</i> | <i>11</i> | |
| <i>Gasolina 95.....</i> | <i>12</i> | |
| VI – Reservas Estratégicas..... | 13 | |

I – Principais destaques

Os principais pontos a destacar deste relatório semanal, são os seguintes:

Enquadramento Internacional

A semana de 25 a 29 de maio de 2020 ficou marcada por alguma volatilidade, mas com pouca amplitude de variações e com uma tendência média de ligeira descida das cotações do petróleo, numa altura em que os mercados monitorizam a evolução do setor petrolífero e os seus níveis de produção e oferta num contexto em que cada vez mais países entram na fase de desconfinamento e muitas atividades económicas recomeçam a laborar.

Para além disso, os analistas têm destacado o esforço de redução na oferta no contexto do acordo OPEP+ (com uma descida de produção mais acentuadas na Arábia Saudita, Qatar, e EAU, bem como na Rússia), mas também com menores níveis de atividades nos EUA que têm assistido a uma redução do número de poços e plataformas em atividade, que mostram um esforço global para reduzir o excesso de oferta de petróleo com o objetivo de estabilizar as cotações médias do petróleo bruto e produtos petrolíferos.

3

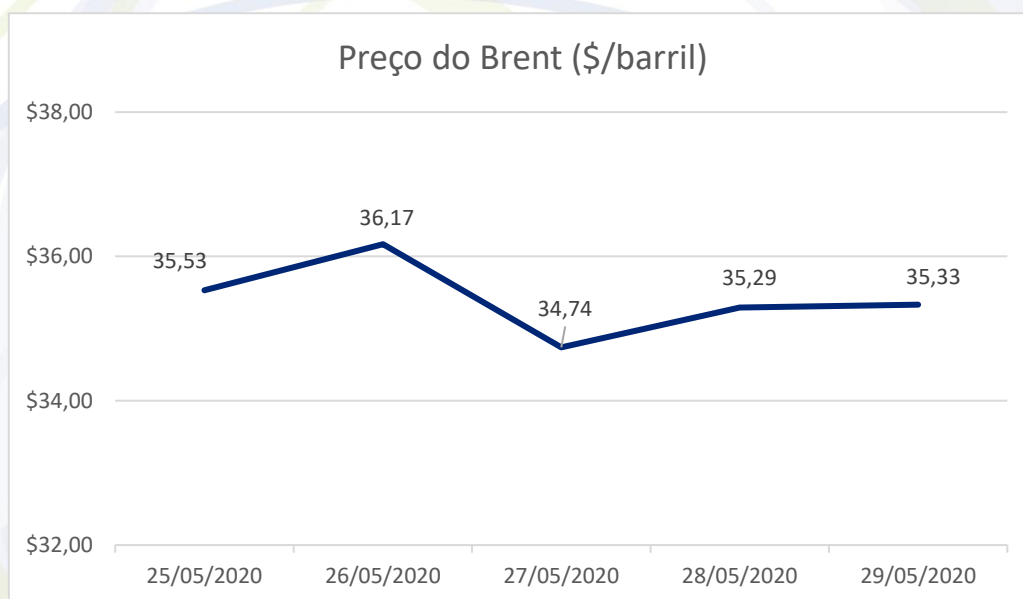
Preço

O cenário do lado da oferta do mercado ajudou a comprovar estes movimentos, tendo o petróleo Brent começado a semana a valer 35,53\$ (fecho da primeira sessão) e encerrado a sessão de 29 de maio de 2020 a valer 35,33\$ (uma ligeira redução de 0,20\$).

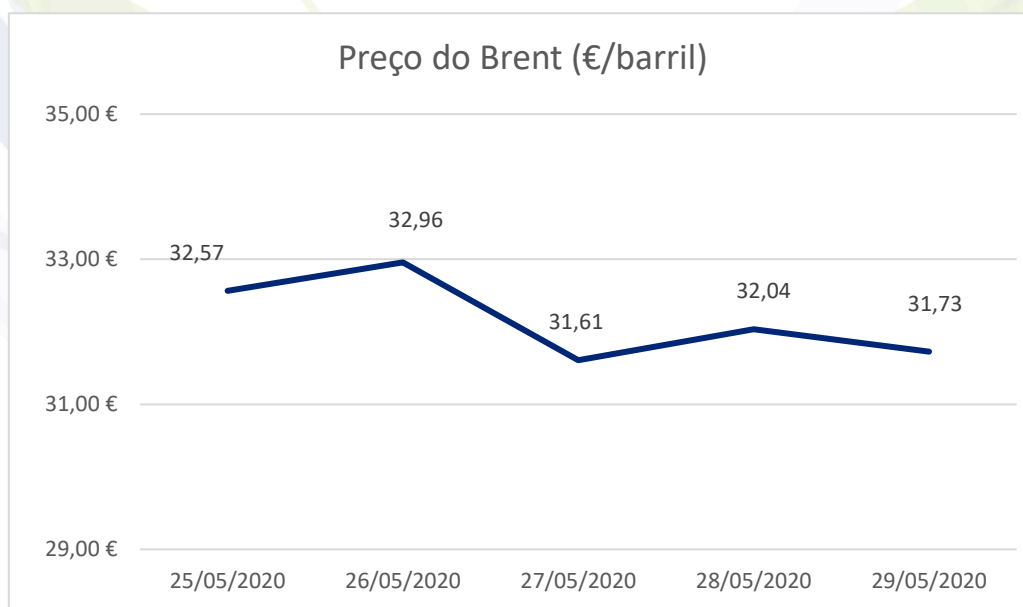
Quanto aos preços de referência ENSE, entre os dias 25 de maio a 1 de junho de 2020, registou-se uma redução de 0,4 cts/l no gasóleo simples e de 1,1 cts/l na gasolina simples. No mesmo período, no PMVP, registou-se um aumento de 3,1 cts/l e 3,5 cts/l no gasóleo simples e na gasolina simples, respetivamente.

II- Enquadramento Internacional

Evolução do Preço do Brent

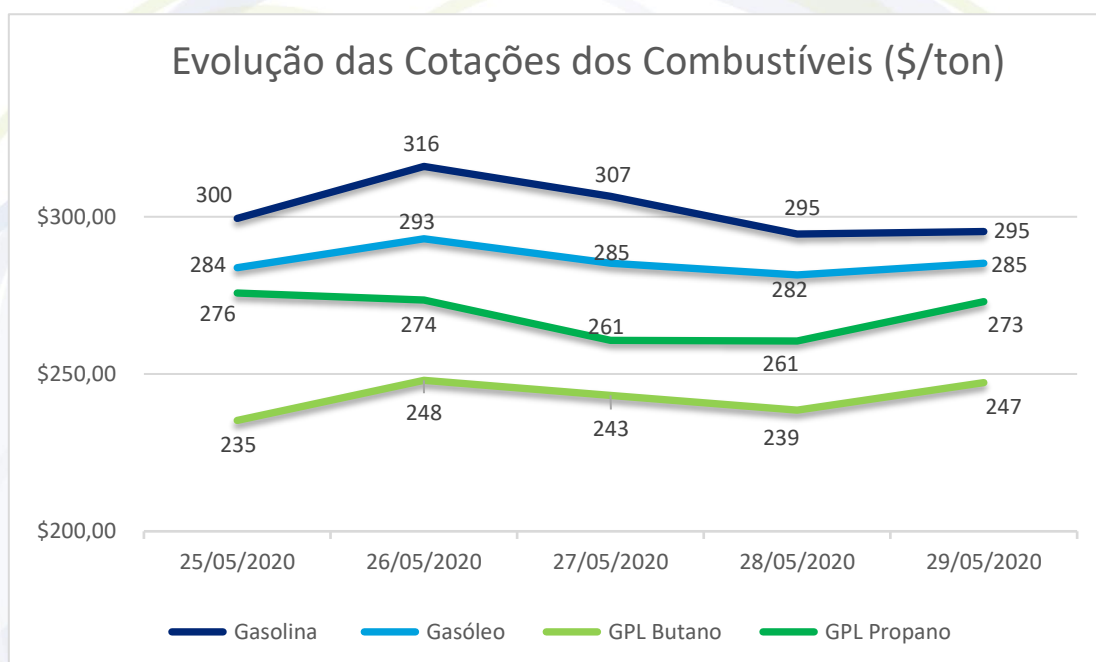


Fonte: Bloomberg

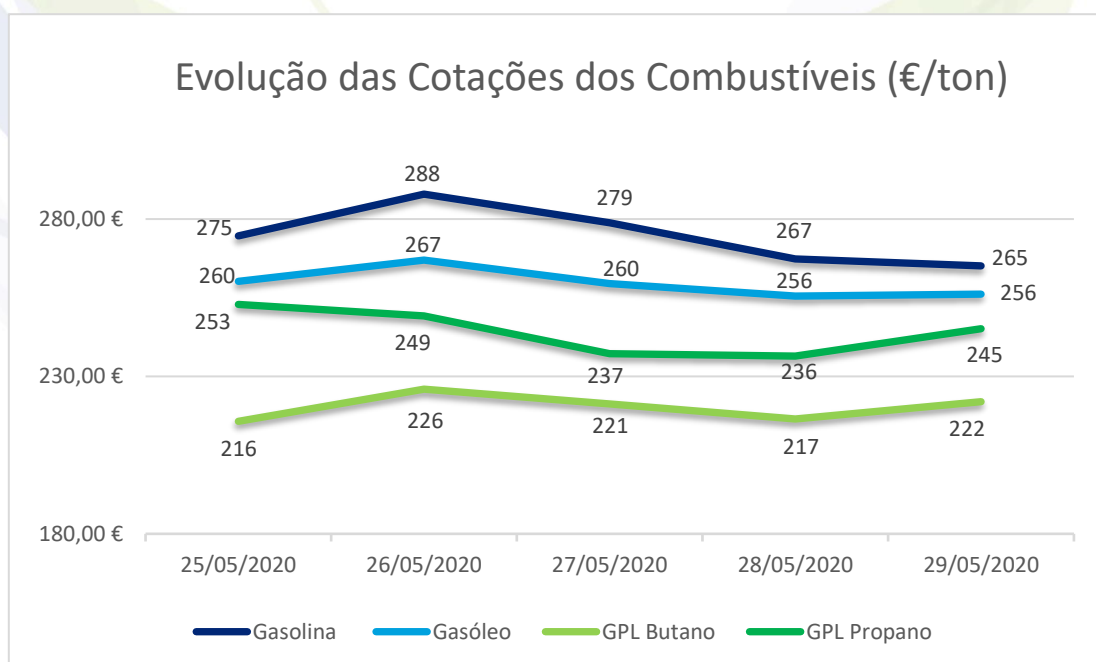


Fonte: Bloomberg

Evolução das Cotações dos Combustíveis



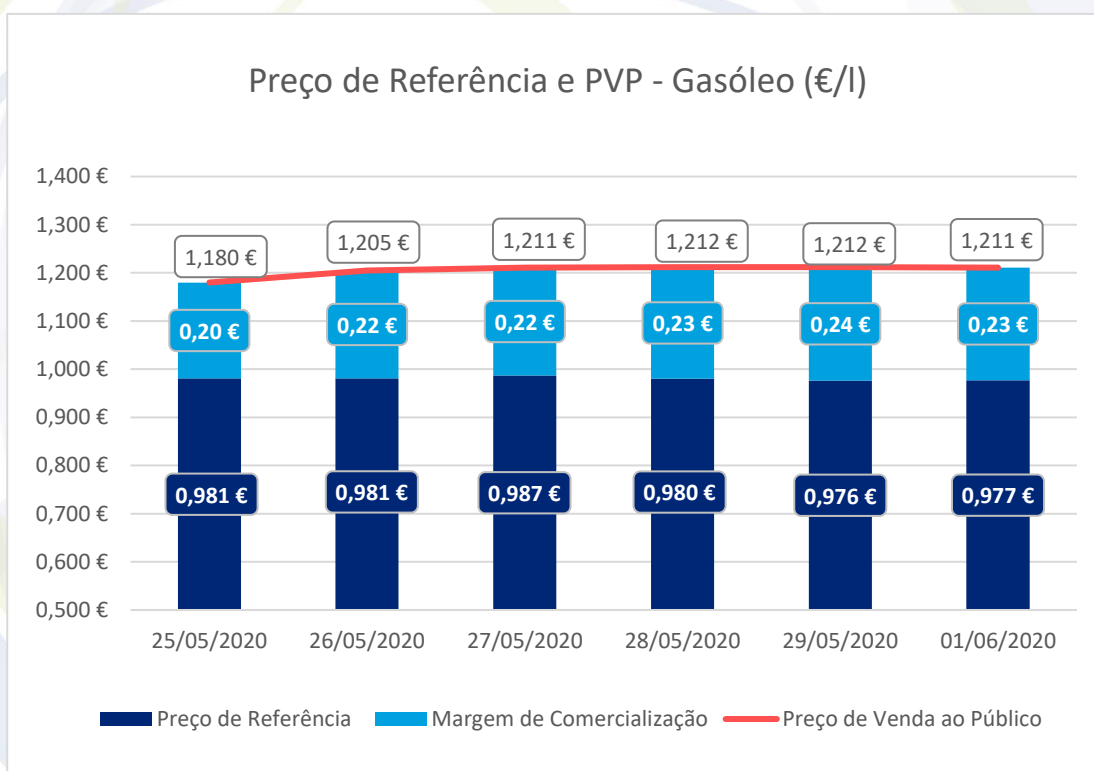
Fonte: Bloomberg



Fonte: Bloomberg

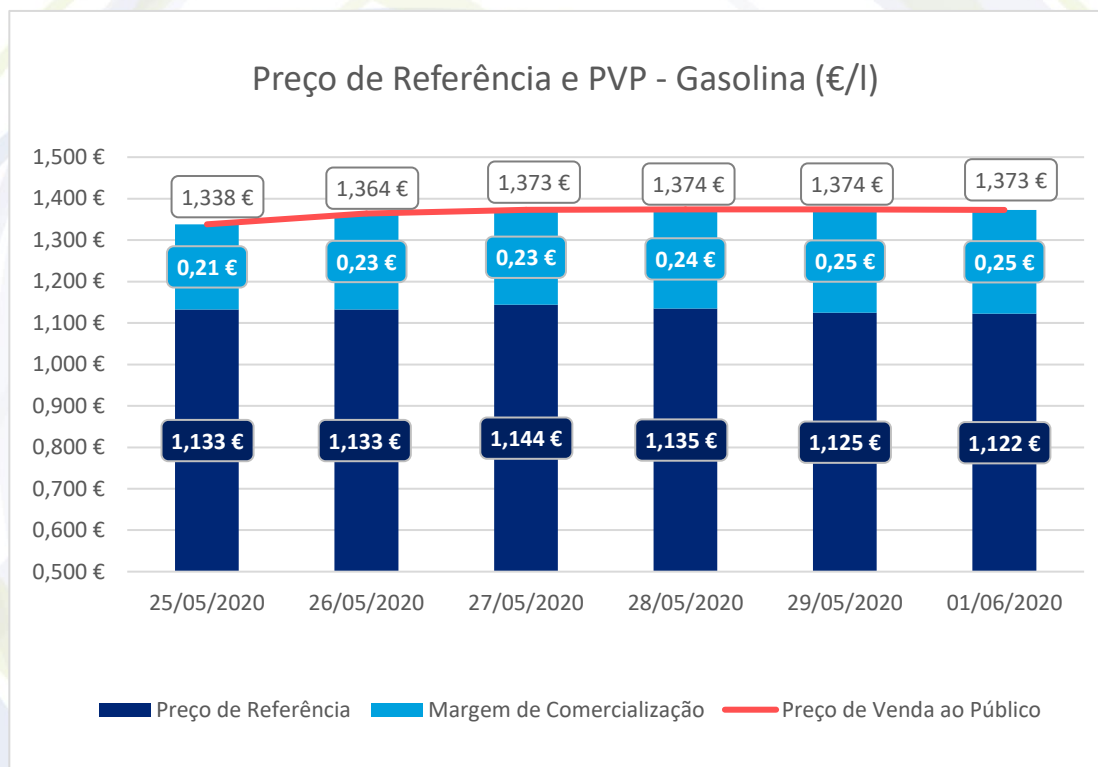
III – Preço de Referência e Preço de Venda ao Público

Gasóleo rodoviário



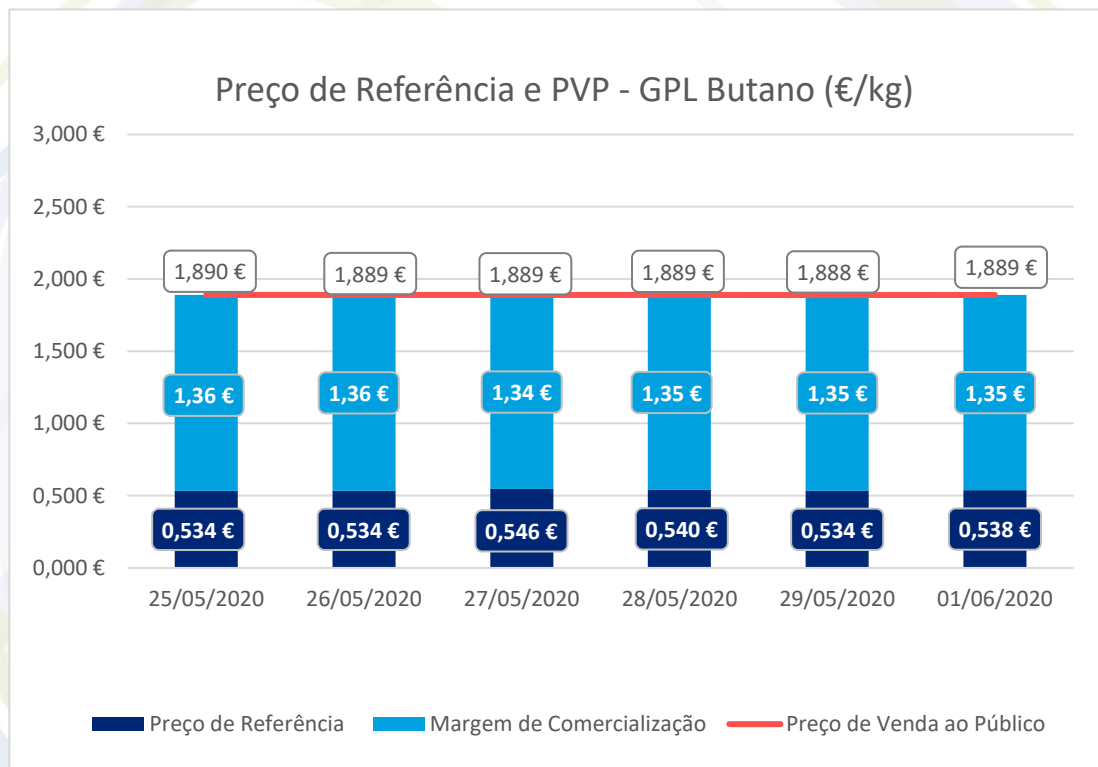
Fonte: ENSE

Gasolina 95



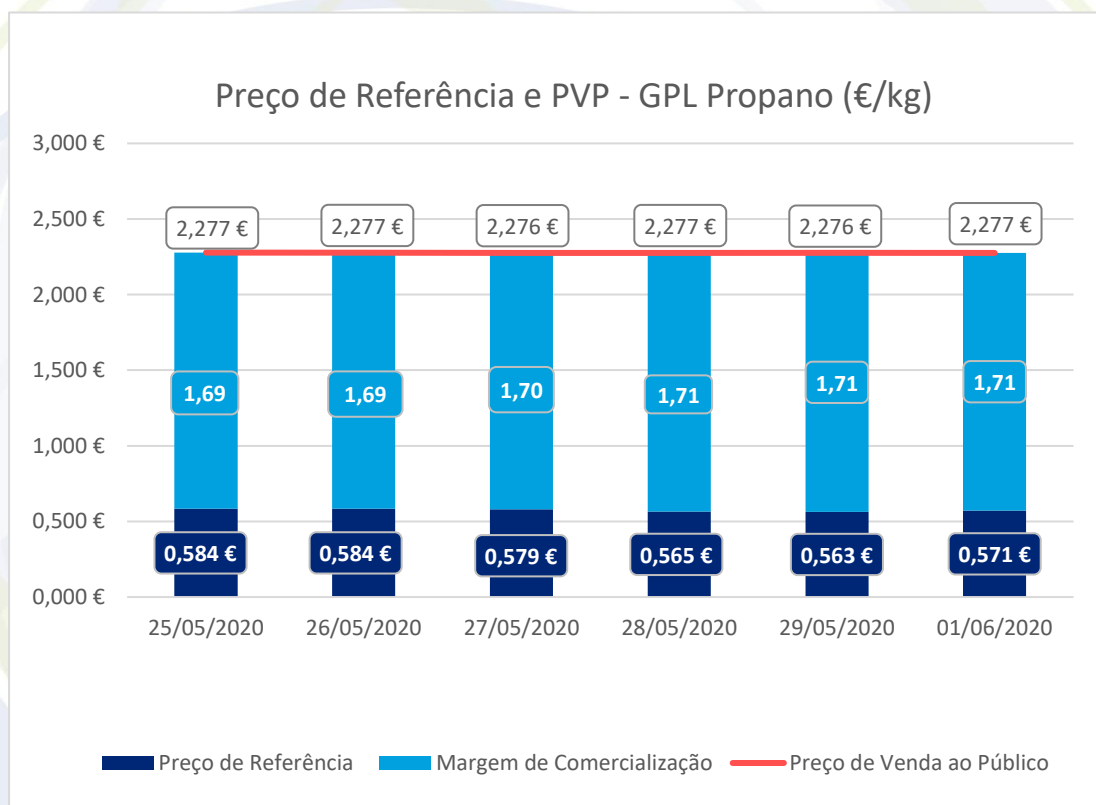
Fonte: ENSE

GPL Butano



Fonte: ENSE

GPL Propano



Fonte: ENSE

IV – Decomposição do Preço de Referência

Data: 29/05/2020

| | Preço + Frete (CIF Lisboa) | Adicional por incorporação de biocombustível | Descarga, armazenagem e reservas | Enchimento | ISP | IVA | Preço de Referência |
|-------------|----------------------------|--|----------------------------------|------------|---------|---------|---------------------|
| Gasolina | 0,207 € | 0,034 € | 0,006 € | 0,000 € | 0,667 € | 0,210 € | 1,125 € |
| Gasóleo | 0,222 € | 0,053 € | 0,006 € | 0,000 € | 0,513 € | 0,183 € | 0,976 € |
| GPL Butano | 0,273 € | 0,000 € | 0,017 € | 0,068 € | 0,077 € | 0,100 € | 0,534 € |
| GPL Propano | 0,293 € | 0,000 € | 0,017 € | 0,072 € | 0,077 € | 0,105 € | 0,563 € |
| GPL Auto | 0,150 € | 0,000 € | 0,009 € | 0,000 € | 0,163 € | 0,074 € | 0,395 € |

Data: 28/05/2019

| | Preço + Frete (CIF Lisboa) | Adicional por incorporação de biocombustível | Descarga, armazenagem e reservas | Enchimento | ISP | IVA | Preço de Referência |
|-------------|----------------------------|--|----------------------------------|------------|---------|---------|---------------------|
| Gasolina | 0,216 € | 0,033 € | 0,006 € | 0,000 € | 0,667 € | 0,212 € | 1,135 € |
| Gasóleo | 0,226 € | 0,052 € | 0,006 € | 0,000 € | 0,513 € | 0,183 € | 0,980 € |
| GPL Butano | 0,278 € | 0,000 € | 0,017 € | 0,068 € | 0,077 € | 0,101 € | 0,540 € |
| GPL Propano | 0,294 € | 0,000 € | 0,017 € | 0,072 € | 0,077 € | 0,106 € | 0,565 € |
| GPL Auto | 0,150 € | 0,000 € | 0,009 € | 0,000 € | 0,163 € | 0,074 € | 0,396 € |

Data: 27/05/2019

| | Preço + Frete (CIF Lisboa) | Adicional por incorporação de biocombustível | Descarga, armazenagem e reservas | Enchimento | ISP | IVA | Preço de Referência |
|-------------|----------------------------|--|----------------------------------|------------|---------|---------|---------------------|
| Gasolina | 0,223 € | 0,034 € | 0,006 € | 0,000 € | 0,667 € | 0,214 € | 1,144 € |
| Gasóleo | 0,232 € | 0,052 € | 0,006 € | 0,000 € | 0,513 € | 0,185 € | 0,987 € |
| GPL Butano | 0,282 € | 0,000 € | 0,017 € | 0,068 € | 0,077 € | 0,102 € | 0,546 € |
| GPL Propano | 0,306 € | 0,000 € | 0,017 € | 0,072 € | 0,077 € | 0,108 € | 0,579 € |
| GPL Auto | 0,156 € | 0,000 € | 0,009 € | 0,000 € | 0,163 € | 0,075 € | 0,404 € |

Data: 26/05/2019

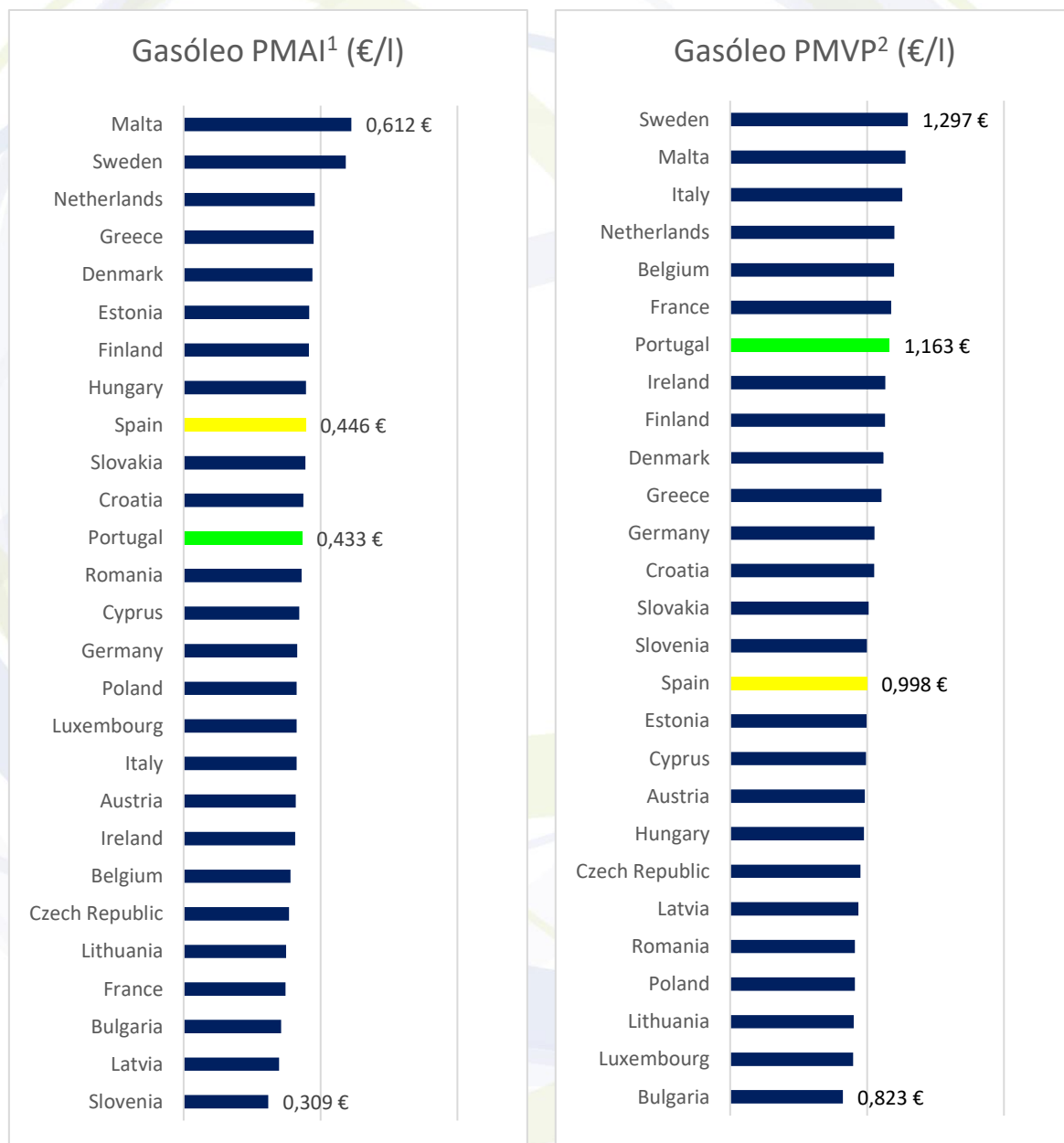
| | Preço + Frete (CIF Lisboa) | Adicional por incorporação de biocombustível | Descarga, armazenagem e reservas | Enchimento | ISP | IVA | Preço de Referência |
|-------------|----------------------------|--|----------------------------------|------------|---------|---------|---------------------|
| Gasolina | 0,213 € | 0,035 € | 0,006 € | 0,000 € | 0,667 € | 0,212 € | 1,133 € |
| Gasóleo | 0,226 € | 0,052 € | 0,006 € | 0,000 € | 0,513 € | 0,183 € | 0,981 € |
| GPL Butano | 0,273 € | 0,000 € | 0,017 € | 0,068 € | 0,077 € | 0,100 € | 0,534 € |
| GPL Propano | 0,310 € | 0,000 € | 0,017 € | 0,072 € | 0,077 € | 0,109 € | 0,584 € |
| GPL Auto | 0,158 € | 0,000 € | 0,009 € | 0,000 € | 0,163 € | 0,076 € | 0,406 € |

Data: 25/05/2019

| | Preço + Frete (CIF Lisboa) | Adicional por incorporação de biocombustível | Descarga, armazenagem e reservas | Enchimento | ISP | IVA | Preço de Referência |
|-------------|----------------------------|--|----------------------------------|------------|---------|---------|---------------------|
| Gasolina | 0,213 € | 0,035 € | 0,006 € | 0,000 € | 0,667 € | 0,212 € | 1,133 € |
| Gasóleo | 0,226 € | 0,052 € | 0,006 € | 0,000 € | 0,513 € | 0,183 € | 0,981 € |
| GPL Butano | 0,273 € | 0,000 € | 0,017 € | 0,068 € | 0,077 € | 0,100 € | 0,534 € |
| GPL Propano | 0,310 € | 0,000 € | 0,017 € | 0,072 € | 0,077 € | 0,109 € | 0,584 € |
| GPL Auto | 0,158 € | 0,000 € | 0,009 € | 0,000 € | 0,163 € | 0,076 € | 0,406 € |

V – Preços dos combustíveis em Portugal e nos restantes países da União Europeia

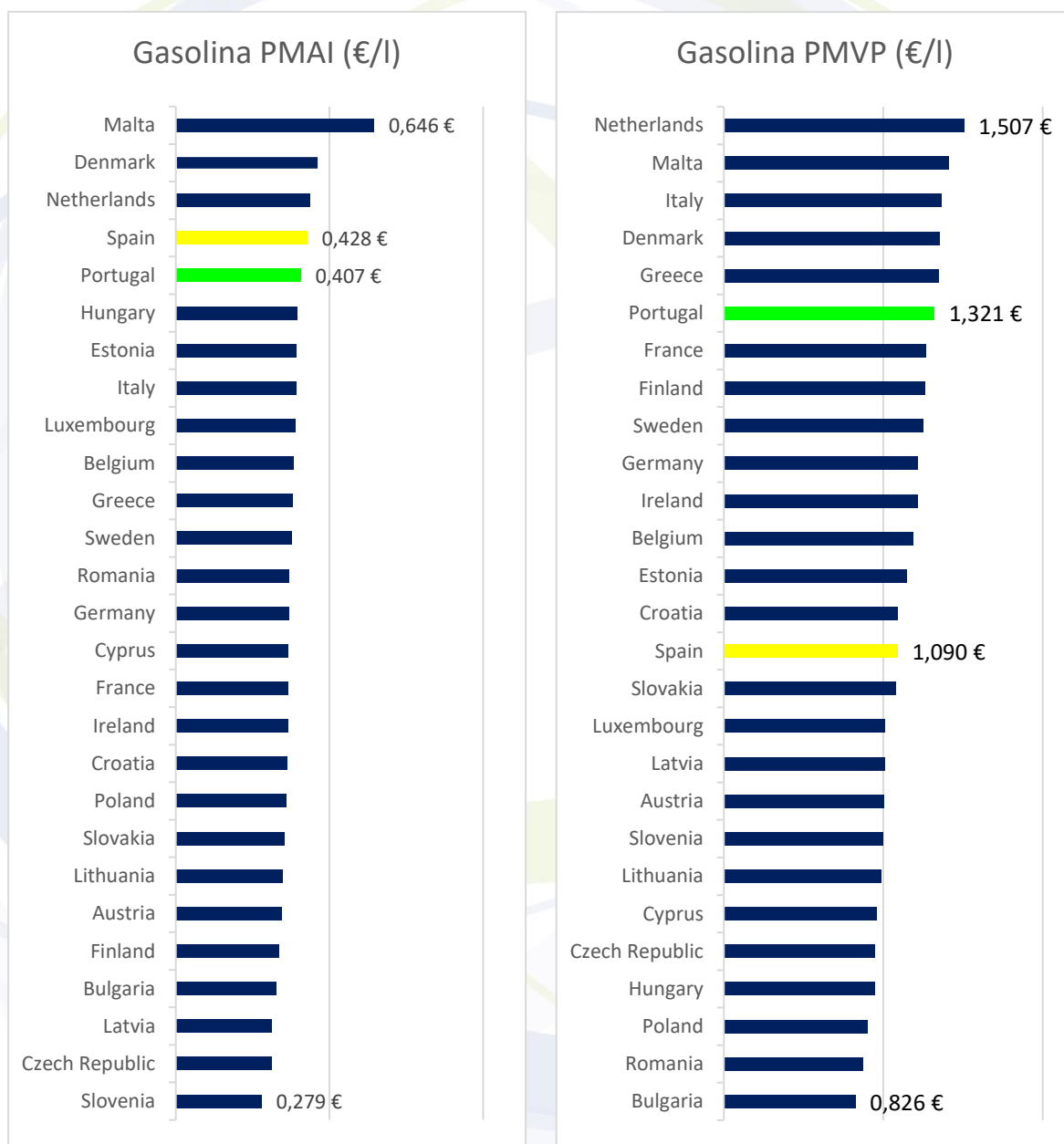
Gasóleo rodoviário



¹PMAI – Preço Médio Antes de Imposto

²PMPV – Preço Médio de Venda ao Público

Gasolina 95



VI – Reservas Estratégicas

Cumprimento das obrigações nacionais e internacionais

A Entidade Nacional para o Setor Energético, mais concretamente a Unidade de Reservas Petrolíferas na sua qualidade de Entidade Central de Armazenagem, é responsável por garantir trinta dias de reservas de segurança nacionais.

Os Operadores Obrigados têm a obrigação de constituição dos 90 dias, sendo 30 dias constituídos obrigatoriamente pela ECA e sendo responsáveis pela constituição dos restantes 60 dias em local a informar obrigatoriamente à ENSE.

A ENSE disponibiliza-se para substituir os Operadores Obrigados na constituição de reservas, do seguinte modo:

- Para o grupo dos pequenos Operadores (aqueles que não dispõem de capacidade de armazenagem própria), a ENSE substitui-se-lhes até ao total da sua obrigação (90 dias);
- Para o grupo dos grandes Operadores (aqueles que dispõem de capacidade de armazenagem própria), a ENSE substitui-se-lhes até em mais 30 dias (no total máximo de 60 dias).

Desta forma, os Operadores deverão comunicar as reservas que pretendem constituir atempadamente junto da ENSE em cada trimestre por forma a permitir à ECA ajustar a sua posição de reservas face à necessidade.

De igual modo, os Operadores terão obrigatoriamente que comunicar as introduções ao consumo numa base mensal, até dia 15 do mês seguinte, conforme preconiza o Decreto-lei nº 165/2013.

Os quadros seguintes descrevem a distribuição das reservas asseguradas pela ENSE aos operadores no trimestre anterior. Apresentamos também as reservas ENSE no final do mês de junho de 2018, com as localizações e quantidades.

2º Trimestre de 2020

| | Reservas constituídas pela ENSE (número médio de dias) | | |
|------------------------|---|-------|-------|
| Categoria dos Produtos | A | B | C |
| Grandes Operadores | 48,88 | 46,76 | 43,62 |
| Pequenos Operadores | 90,00 | 90,00 | 90,00 |

| | Reservas constituídas pelos Operadores (número médio de dias) | | |
|------------------------|--|-------|-------|
| Categoria dos Produtos | A | B | C |
| Grandes Operadores | 41,12 | 43,24 | 46,38 |
| Pequenos Operadores | 0,00 | 0,00 | 0,00 |

14

| | Reservas constituídas pela ENSE (Ton) | | |
|------------------------|--|----------------|---------------|
| Categoria dos Produtos | A | B | C |
| Grandes Operadores | 135 630 | 806 891 | 86 874 |
| Pequenos Operadores | 9 396 | 47 003 | 1 147 |
| Total | 145 026 | 853 894 | 88 021 |

| | Reservas constituídas pelos Operadores (Ton) | | |
|------------------------|---|----------------|---------------|
| Categoria dos Produtos | A | B | C |
| Grandes Operadores | 114 077 | 746 137 | 92 362 |
| Pequenos Operadores | 0 | 0 | 0 |
| Total | 114 077 | 746 137 | 92 362 |

Valor das Reservas da ENSE

31 de dezembro de 2019 (€)

| Produto (Categoria) | Valor em € |
|--|-----------------------|
| Petróleo Bruto | 158 943 915,82 |
| Gasolina (Categoria A) | 28 241 632,54 |
| Gasóleos (Categoria B) | 164 319 993,28 |
| Fuelóleos (Categoria C) | 18 426 606,73 |
| GPL (Categoria C) | 2 517 179,99 |
| | |
| Total das Reservas a 31 de dezembro de 2019 | 372 449 328,36 |

Quadro de Reservas da ENSE em junho de 2020

| (TON) | | | 2020 | Junho | |
|--------------------------|-----------------------|-----------------------------------|----------------|-----------------------|--------------------|
| PETRÓLEO BRUTO | Localização | Natureza | | | |
| | Holanda | C.S.O tickets | | | |
| | Itália | C.S.O tickets | | 250 000,000 | |
| | Espanha | C.S.O tickets | | | |
| | Portugal (Petrogal) | C.S.O tickets | | | |
| | Alemanha | C.S.O tickets | | | |
| | Grécia | C.S.O tickets | | | |
| | Petrogal (Matosinhos) | próprias | | 208 082,000 | |
| | Petrogal (Sines) | próprias | | 330 000,000 | |
| | | TOTAL CRUDE | | 788 082,000 | |
| PRODUTOS ACABADOS | Cat. | | | | |
| | A | Itália | C.S.O tickets | | |
| | | Espanha | C.S.O tickets | | |
| | | Petrogal (Sines) | próprias | | 30 900,000 |
| | | Petrogal (P ^o Brandão) | próprias | | |
| | | CLC | próprias | | 500,000 |
| | | Petrogal (Aveiras) | próprias | | |
| | | Petrogal (Matosinhos) | próprias | | 20 000,000 |
| | | Petrogal (Tanquisado) | próprias | | |
| | | | TOTAL A | | 51 400,000 |
| | B | Portugal (Torrejana) | C.S.O tickets | | |
| | | Bélgica | C.S.O tickets | | |
| | | Espanha | C.S.O tickets | | |
| | | Holanda | C.S.O tickets | | |
| | | Letónia | C.S.O tickets | | |
| | | Petrogal (Sines) | delegadas | | |
| | | Petrogal (Sines) | próprias | | 93 386,000 |
| | | Petrogal (P ^o Brandão) | próprias | | |
| | | Petrogal (Matosinhos) | próprias | | 55 000,000 |
| | | CLC | próprias | | 10 000,000 |
| | | POL NATO | próprias | | 139 613,871 |
| | | Petrogal (Aveiras) | próprias | | |
| | Petrogal (Tanquisado) | próprias | | | |
| | CLH (Tarragona) | próprias | | | |
| | | | TOTAL B | | 297 999,871 |
| | C | Holanda | C.S.O tickets | | |
| | | Espanha | C.S.O tickets | | 25 000,000 |
| | | Portugal | C.S.O tickets | | |
| | | Grécia | C.S.O tickets | | 40 000,000 |
| | | Itália | C.S.O tickets | | |
| | | Petrogal (Sines) | próprias | | 31 500,000 |
| | | Petrogal (Matosinhos) | próprias | | 13 500,000 |
| | | | | TOTAL FUELÓLEO | |
| Holanda | | C.S.O tickets | | | |
| Petrogal (Sines) | | próprias | | 5 000,000 | |
| CLC | | próprias | | 500,000 | |
| Petrogal (Matosinhos) | | próprias | | 200,000 | |
| Petrogal (Aveiras) | | próprias | | | |
| Petrogal (Perafita) | próprias | | 300,000 | | |
| | | TOTAL GPL | | 6 000,000 | |
| | | TOTAL C | | 116 000,000 | |
| | | Total | | 1 253 481,871 | |
| | | Tickets | | 315 000,000 | |
| | | Físicas | | 938 481,871 | |