

# Relatório Semanal sobre Combustíveis

17 de junho de 2020



Mercado de  
Combustíveis



Energia  
Elétrica



Energias  
Renováveis



Gás Natural



Biocombustíveis



Reservas  
Petrolíferas



REPÚBLICA  
PORTUGUESA



Portugal  
Energia

## Índice

<b>I – Principais destaques.....</b>	<b>3</b>
<i>Enquadramento Internacional.....</i>	<i>3</i>
<i>Preço.....</i>	<i>3</i>
<b>II – Enquadramento Internacional .....</b>	<b>4</b>
<i>Evolução do Preço do Brent.....</i>	<i>4</i>
<i>Evolução das Cotações dos Combustíveis.....</i>	<i>5</i>
<b>III - Preço de Referência e Preço de Venda ao Público.....</b>	<b>6</b>
<i>Gasóleo rodoviário.....</i>	<i>6</i>
<i>Gasolina 95.....</i>	<i>7</i>
<i>GPL Butano.....</i>	<i>8</i>
<i>GPL Propano.....</i>	<i>9</i>
<b>IV – Decomposição do Preço de Referência.....</b>	<b>10</b>
<b>V – Preços dos combustíveis em Portugal e nos restantes países da União Europeia.....</b>	<b>11</b>
<i>Gasóleo rodoviário.....</i>	<i>11</i>
<i>Gasolina 95.....</i>	<i>12</i>
<b>VI – Reservas Estratégicas.....</b>	<b>13</b>

## I – Principais destaques

Os principais pontos a destacar deste relatório semanal, são os seguintes:

### Enquadramento Internacional

A semana de 8 a 12 de junho de 2020 ficou marcada por alguma volatilidade e com uma tendência média de descida das cotações do petróleo, num período em que, apesar do esforço de corte na produção e oferta por parte dos principais países produtores desta matéria-prima, os mercados deram muita atenção à evolução dos *stocks* norte-americanos que registaram um novo aumento, numa altura em que os níveis de consumo continuam 20,1% abaixo face ao período homólogo do ano anterior.

Para além disso, os analistas continuam a monitorizar a evolução mundial da situação pandémica, pois os níveis de atividade económica estão longe de estarem restabelecidos e continuam os receios do aparecimento de novas fases de confinamento que poderão agravar ainda mais os efeitos económicos recessivos.

3

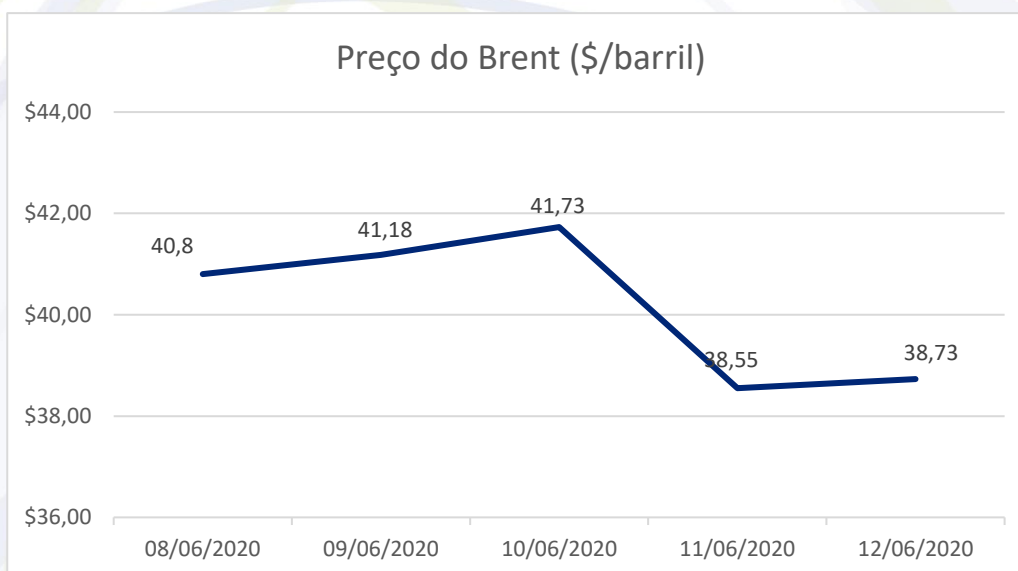
### Preço

O cenário do lado da oferta do mercado ajudou a comprovar estes movimentos, tendo o petróleo Brent começado a semana a valer 40,80\$ (fecho da primeira sessão) e encerrado a sessão de 12 de junho de 2020 a valer 38,73\$ (uma quebra de 2,07\$).

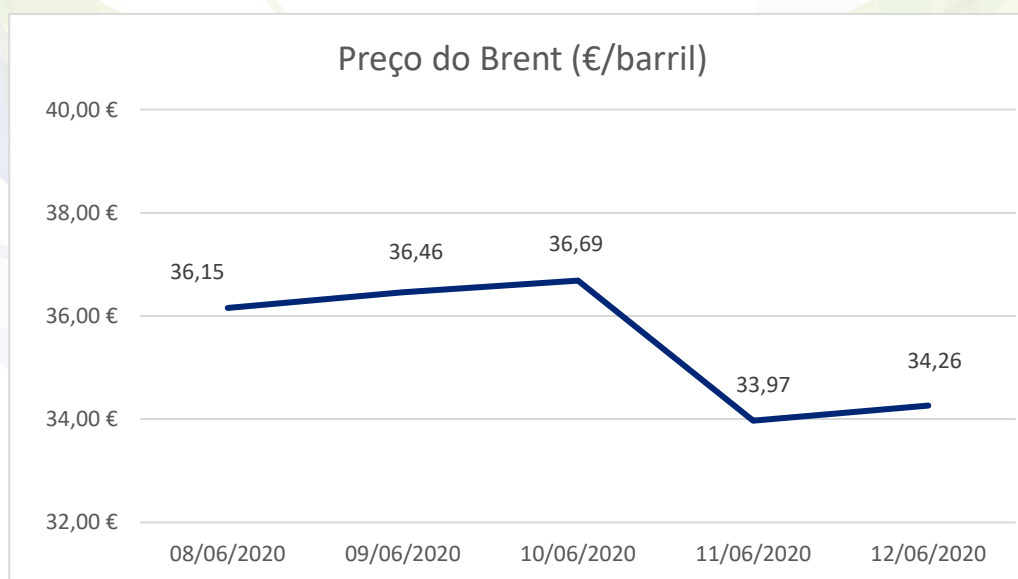
Quanto aos preços de referência ENSE, entre os dias 8 e 15 de junho de 2020, registou-se uma redução de 0,6 cts/l no gasóleo simples e de 1,8 cts/l na gasolina simples. No mesmo período, no PMVP, registou-se um aumento de 1,2 cts/l e 1,6 cts/l no gasóleo simples e na gasolina simples, respetivamente.

## II– Enquadramento Internacional

### Evolução do Preço do Brent

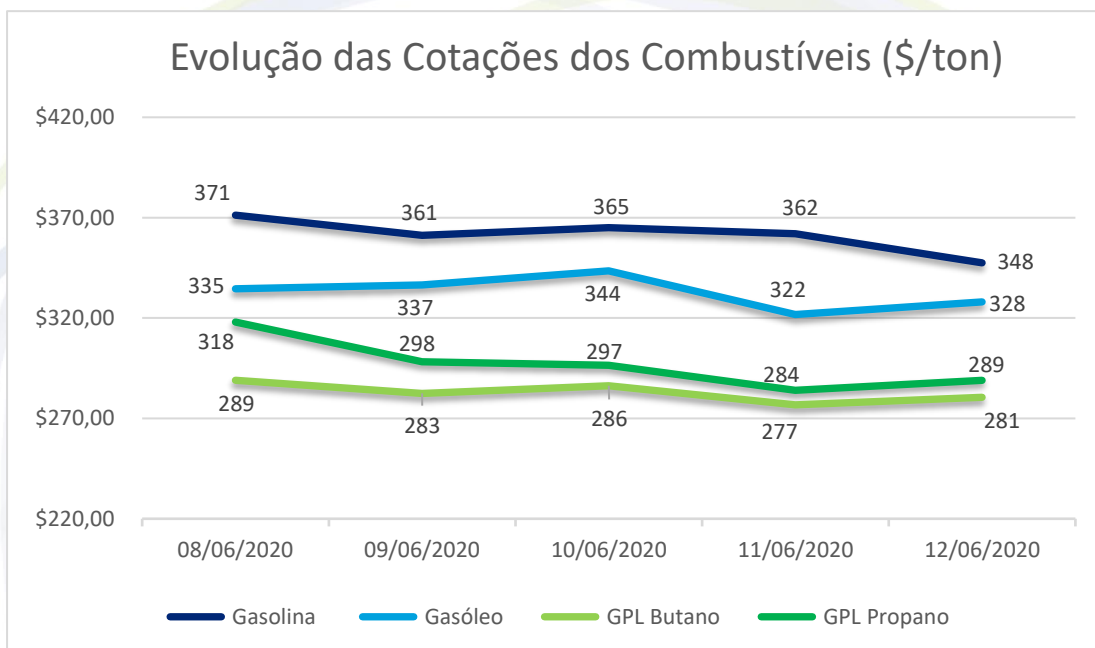


Fonte: Bloomberg

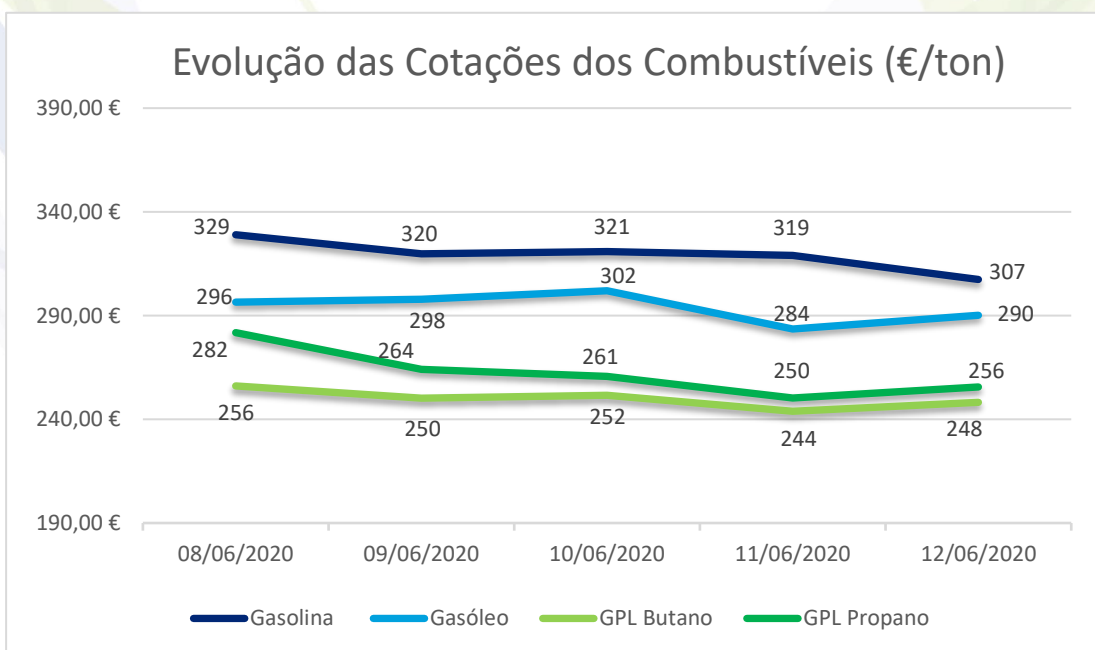


Fonte: Bloomberg

## Evolução das Cotações dos Combustíveis



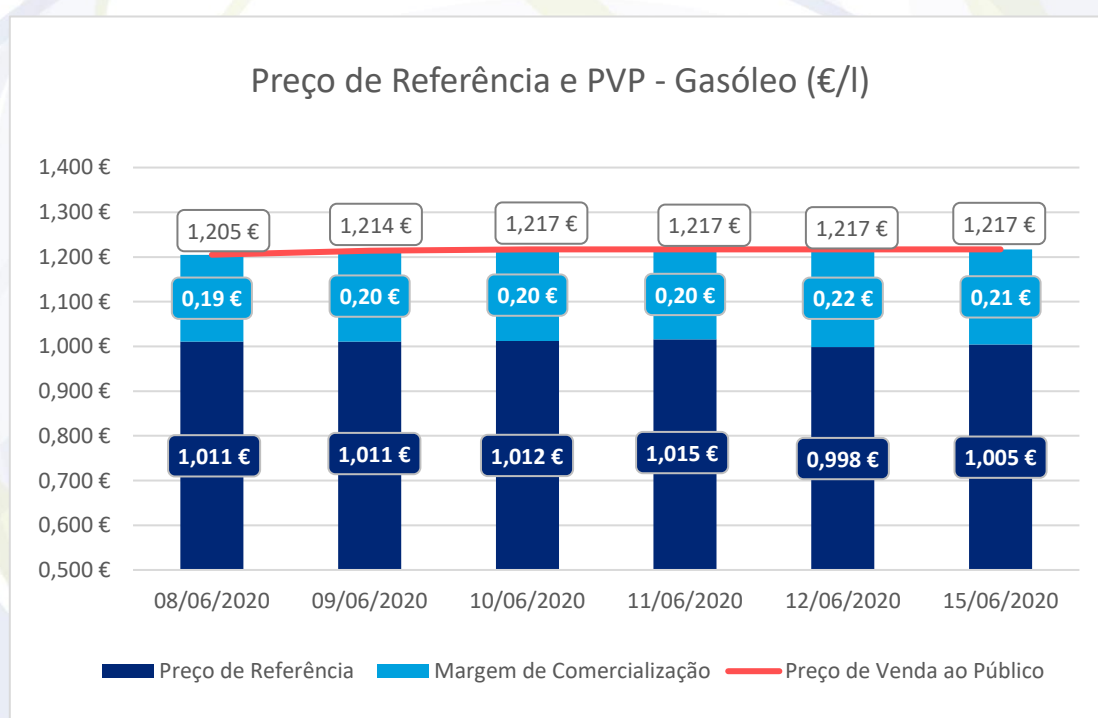
Fonte: Bloomberg



Fonte: Bloomberg

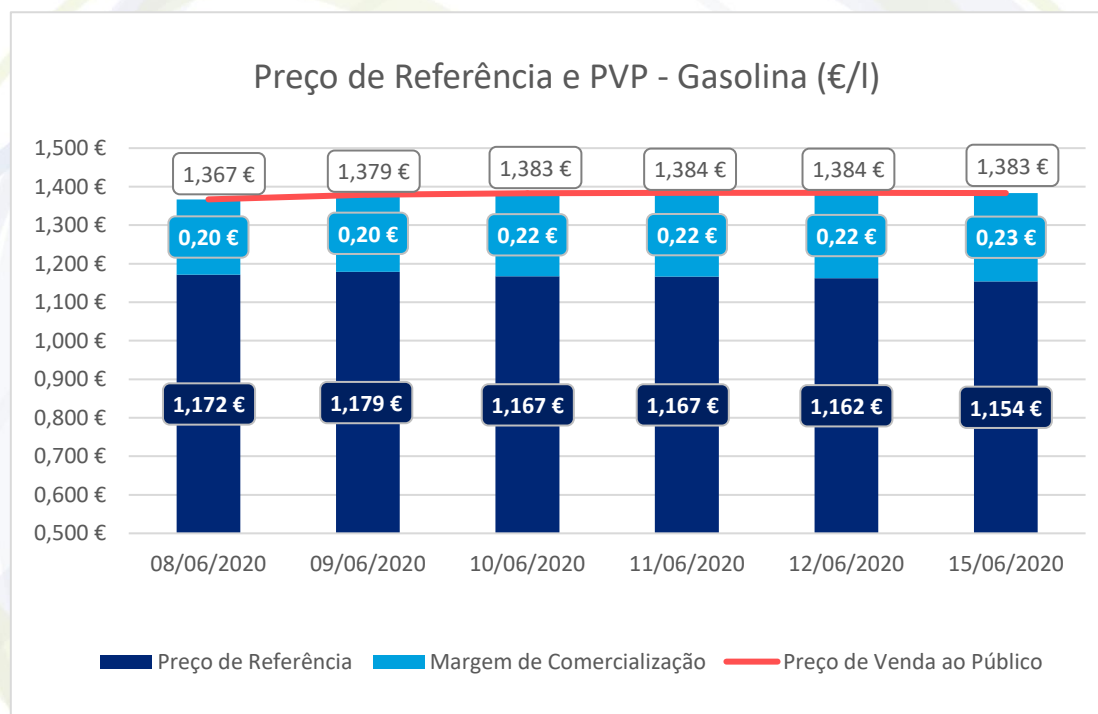
### III – Preço de Referência e Preço de Venda ao Público

#### Gasóleo rodoviário



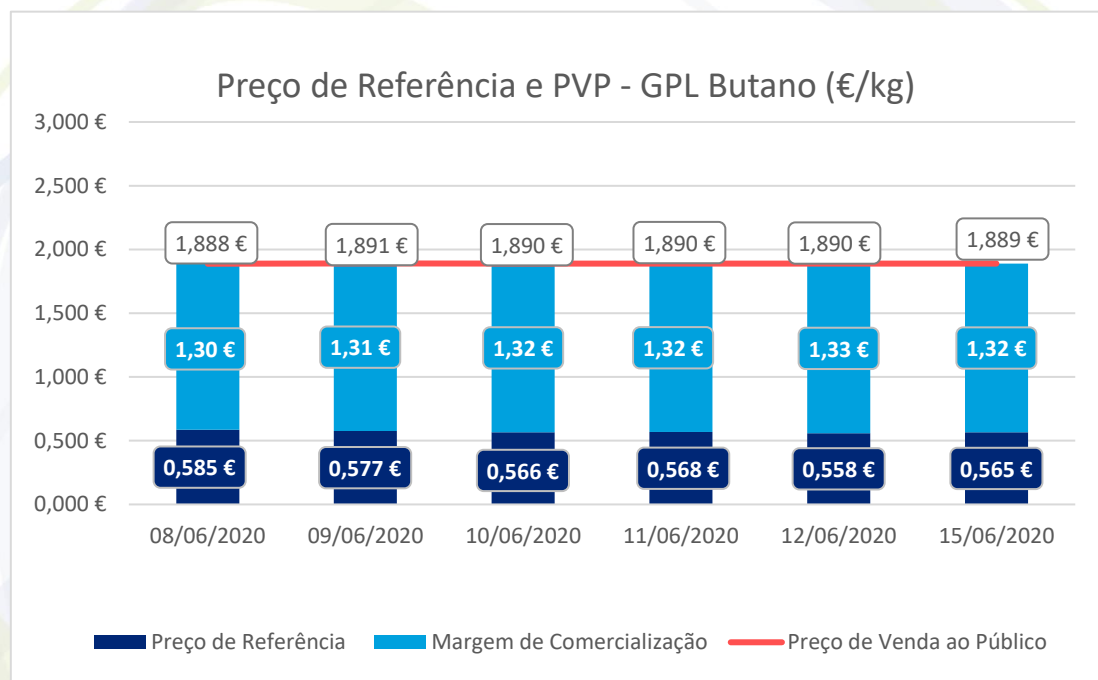
Fonte: ENSE

## Gasolina 95



Fonte: ENSE

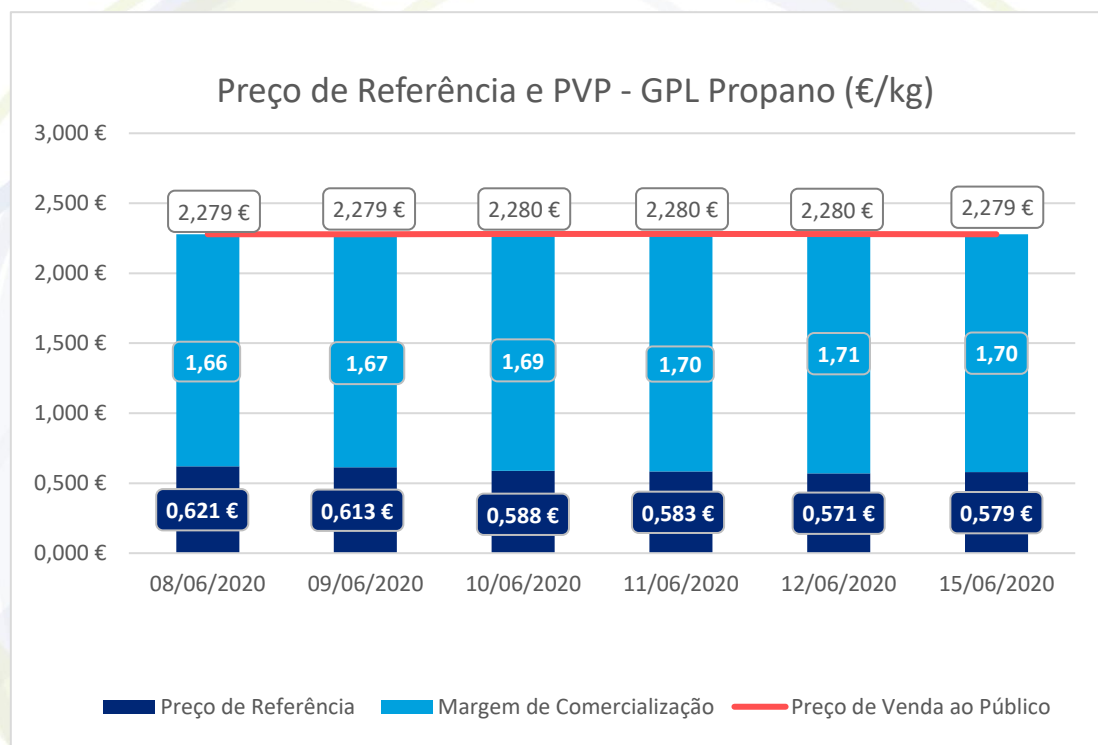
## GPL Butano



Fonte: ENSE



## GPL Propano



Fonte: ENSE

## IV – Decomposição do Preço de Referência

Data: 12/06/2020

	Preço + Frete (CIF Lisboa)	Adicional por incorporação de biocombustível	Descarga, armazenagem e reservas	Enchimento	ISP	IVA	Preço de Referência
Gasolina	0,245 €	0,027 €	0,006 €	0,000 €	0,667 €	0,217 €	<b>1,162 €</b>
Gasóleo	0,244 €	0,049 €	0,006 €	0,000 €	0,513 €	0,187 €	<b>0,998 €</b>
GPL Butano	0,292 €	0,000 €	0,017 €	0,068 €	0,077 €	0,104 €	<b>0,558 €</b>
GPL Propano	0,299 €	0,000 €	0,017 €	0,072 €	0,077 €	0,107 €	<b>0,571 €</b>
GPL Auto	0,153 €	0,000 €	0,009 €	0,000 €	0,163 €	0,075 €	<b>0,399 €</b>

Data: 11/06/2020

	Preço + Frete (CIF Lisboa)	Adicional por incorporação de biocombustível	Descarga, armazenagem e reservas	Enchimento	ISP	IVA	Preço de Referência
Gasolina	0,246 €	0,029 €	0,006 €	0,000 €	0,667 €	0,218 €	<b>1,167 €</b>
Gasóleo	0,259 €	0,047 €	0,006 €	0,000 €	0,513 €	0,190 €	<b>1,015 €</b>
GPL Butano	0,300 €	0,000 €	0,017 €	0,068 €	0,077 €	0,106 €	<b>0,568 €</b>
GPL Propano	0,309 €	0,000 €	0,017 €	0,072 €	0,077 €	0,109 €	<b>0,583 €</b>
GPL Auto	0,158 €	0,000 €	0,009 €	0,000 €	0,163 €	0,076 €	<b>0,406 €</b>

Data: 10/06/2020

	Preço + Frete (CIF Lisboa)	Adicional por incorporação de biocombustível	Descarga, armazenagem e reservas	Enchimento	ISP	IVA	Preço de Referência
Gasolina	0,246 €	0,030 €	0,006 €	0,000 €	0,667 €	0,218 €	<b>1,167 €</b>
Gasóleo	0,257 €	0,047 €	0,006 €	0,000 €	0,513 €	0,189 €	<b>1,012 €</b>
GPL Butano	0,299 €	0,000 €	0,017 €	0,068 €	0,077 €	0,106 €	<b>0,566 €</b>
GPL Propano	0,313 €	0,000 €	0,017 €	0,072 €	0,077 €	0,110 €	<b>0,588 €</b>
GPL Auto	0,160 €	0,000 €	0,009 €	0,000 €	0,163 €	0,076 €	<b>0,408 €</b>

Data: 09/06/2020

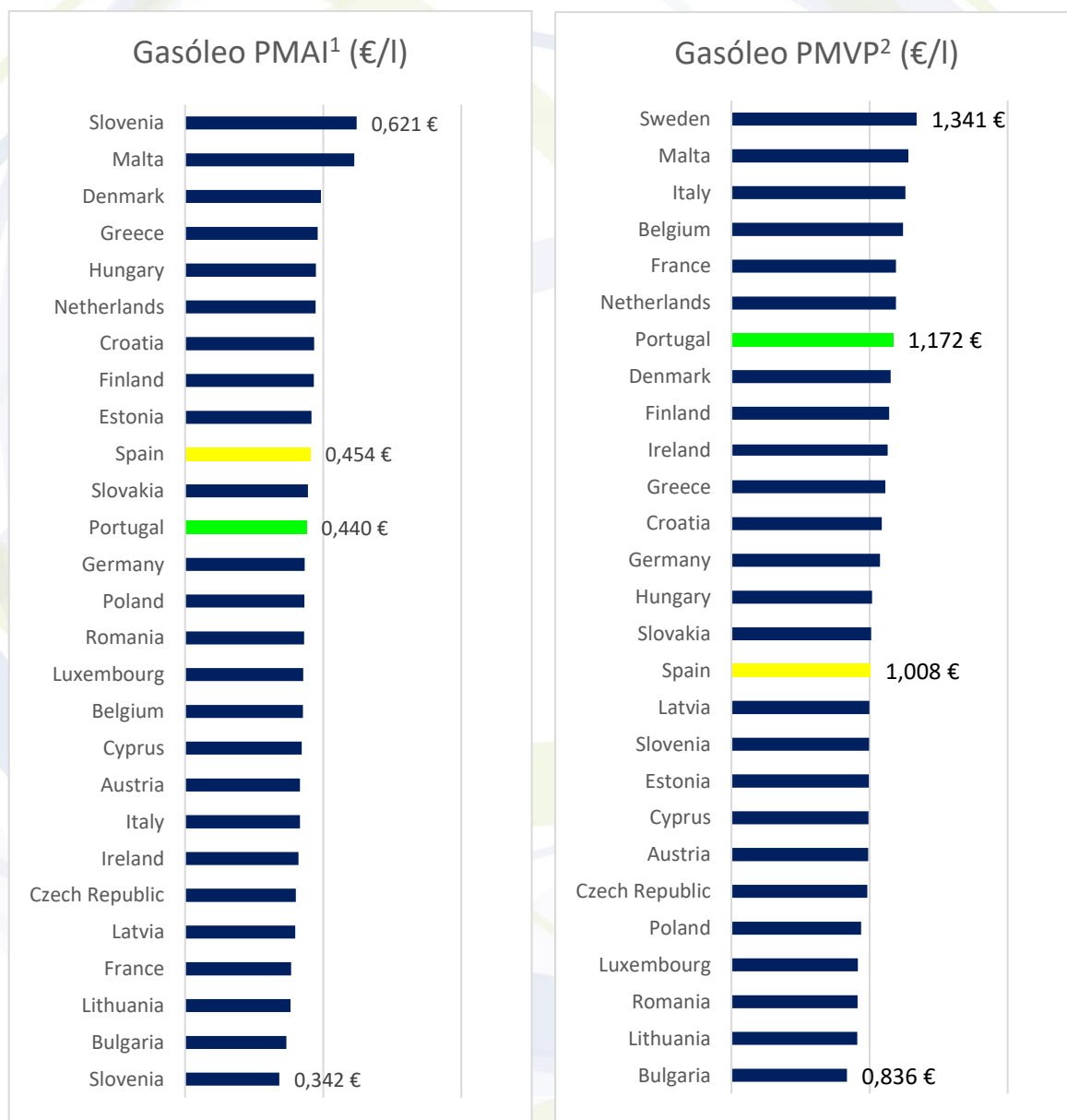
	Preço + Frete (CIF Lisboa)	Adicional por incorporação de biocombustível	Descarga, armazenagem e reservas	Enchimento	ISP	IVA	Preço de Referência
Gasolina	0,253 €	0,033 €	0,006 €	0,000 €	0,667 €	0,220 €	<b>1,179 €</b>
Gasóleo	0,255 €	0,048 €	0,006 €	0,000 €	0,513 €	0,189 €	<b>1,011 €</b>
GPL Butano	0,307 €	0,000 €	0,017 €	0,068 €	0,077 €	0,108 €	<b>0,577 €</b>
GPL Propano	0,333 €	0,000 €	0,017 €	0,072 €	0,077 €	0,115 €	<b>0,613 €</b>
GPL Auto	0,170 €	0,000 €	0,009 €	0,000 €	0,163 €	0,079 €	<b>0,421 €</b>

Data: 08/06/2020

	Preço + Frete (CIF Lisboa)	Adicional por incorporação de biocombustível	Descarga, armazenagem e reservas	Enchimento	ISP	IVA	Preço de Referência
Gasolina	0,246 €	0,034 €	0,006 €	0,000 €	0,667 €	0,219 €	<b>1,172 €</b>
Gasóleo	0,255 €	0,048 €	0,006 €	0,000 €	0,513 €	0,189 €	<b>1,011 €</b>
GPL Butano	0,314 €	0,000 €	0,017 €	0,068 €	0,077 €	0,109 €	<b>0,585 €</b>
GPL Propano	0,339 €	0,000 €	0,017 €	0,072 €	0,077 €	0,116 €	<b>0,621 €</b>
GPL Auto	0,173 €	0,000 €	0,009 €	0,000 €	0,163 €	0,079 €	<b>0,425 €</b>

## V – Preços dos combustíveis em Portugal e nos restantes países da União Europeia

### Gasóleo rodoviário

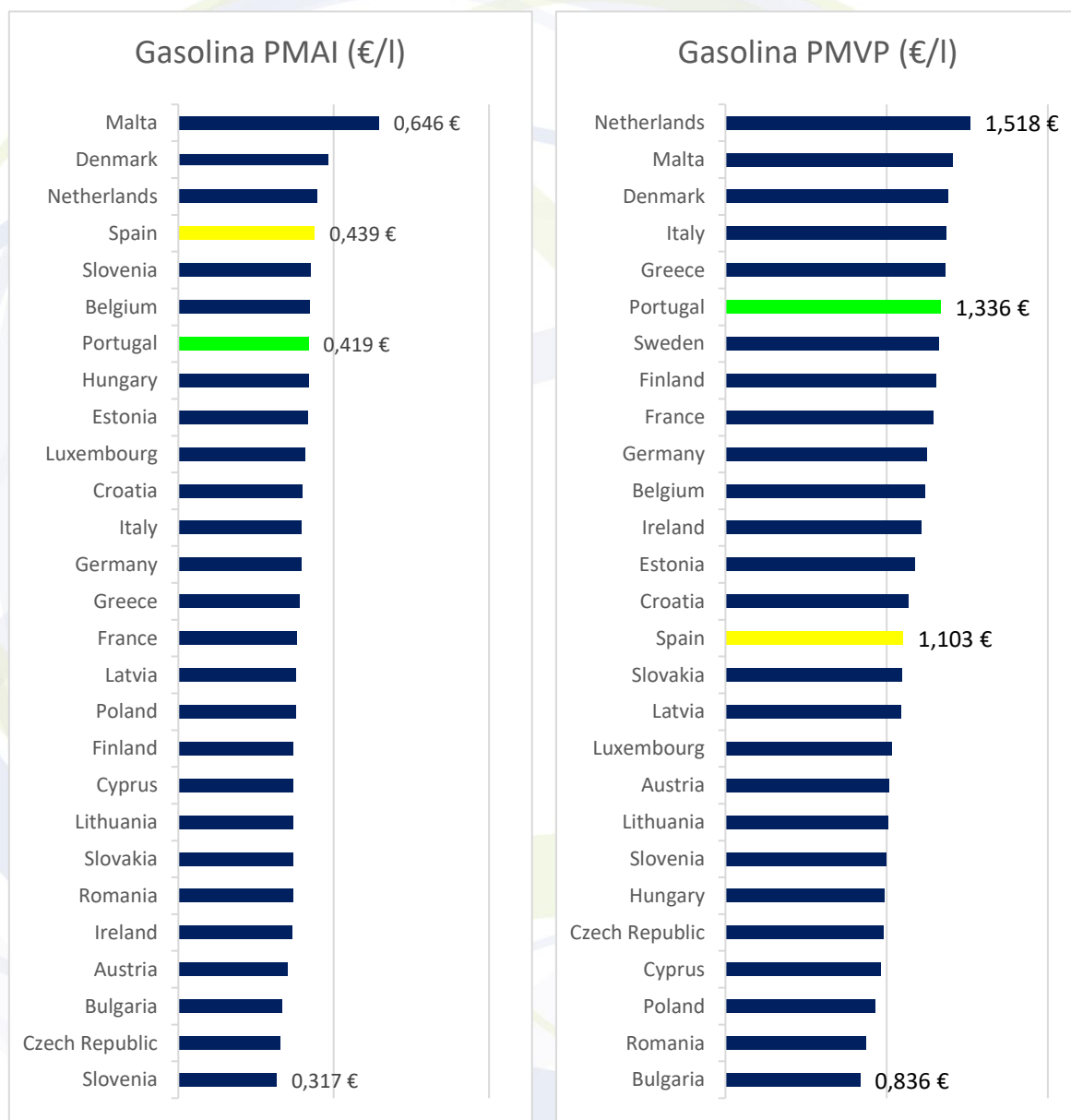


Fonte: Comissão Europeia

<sup>1</sup>PMAI – Preço Médio Antes de Imposto

<sup>2</sup>PMPV – Preço Médio de Venda ao Público

## Gasolina 95



## VI – Reservas Estratégicas

### Cumprimento das obrigações nacionais e internacionais

A Entidade Nacional para o Setor Energético, mais concretamente a Unidade de Reservas Petrolíferas na sua qualidade de Entidade Central de Armazenagem, é responsável por garantir trinta dias de reservas de segurança nacionais.

Os Operadores Obrigados têm a obrigação de constituição dos 90 dias, sendo 30 dias constituídos obrigatoriamente pela ECA e sendo responsáveis pela constituição dos restantes 60 dias em local a informar obrigatoriamente à ENSE.

A ENSE disponibiliza-se para substituir os Operadores Obrigados na constituição de reservas, do seguinte modo:

- Para o grupo dos pequenos Operadores (aqueles que não dispõem de capacidade de armazenagem própria), a ENSE substitui-se-lhes até ao total da sua obrigação (90 dias);
- Para o grupo dos grandes Operadores (aqueles que dispõem de capacidade de armazenagem própria), a ENSE substitui-se-lhes até em mais 30 dias (no total máximo de 60 dias).

Desta forma, os Operadores deverão comunicar as reservas que pretendem constituir atempadamente junto da ENSE em cada trimestre por forma a permitir à ECA ajustar a sua posição de reservas face à necessidade.

De igual modo, os Operadores terão obrigatoriamente que comunicar as introduções ao consumo numa base mensal, até dia 15 do mês seguinte, conforme preconiza o Decreto-lei nº 165/2013.

Os quadros seguintes descrevem a distribuição das reservas asseguradas pela ENSE aos operadores no trimestre anterior. Apresentamos também as reservas ENSE no final do mês de junho de 2018, com as localizações e quantidades.

## 2º Trimestre de 2020

	Reservas constituídas pela ENSE (número médio de dias)		
Categoria dos Produtos	A	B	C
Grandes Operadores	48,88	46,76	43,62
Pequenos Operadores	90,00	90,00	90,00

	Reservas constituídas pelos Operadores (número médio de dias)		
Categoria dos Produtos	A	B	C
Grandes Operadores	41,12	43,24	46,38
Pequenos Operadores	0,00	0,00	0,00

14

	Reservas constituídas pela ENSE (Ton)		
Categoria dos Produtos	A	B	C
Grandes Operadores	135 630	806 891	86 874
Pequenos Operadores	9 396	47 003	1 147
<b>Total</b>	<b>145 026</b>	<b>853 894</b>	<b>88 021</b>

	Reservas constituídas pelos Operadores (Ton)		
Categoria dos Produtos	A	B	C
Grandes Operadores	114 077	746 137	92 362
Pequenos Operadores	0	0	0
<b>Total</b>	<b>114 077</b>	<b>746 137</b>	<b>92 362</b>

## Valor das Reservas da ENSE

31 de dezembro de 2019 (€)

Produto (Categoria)	Valor em €
Petróleo Bruto	158 943 915,82
Gasolina (Categoria A)	28 241 632,54
Gasóleos (Categoria B)	164 319 993,28
Fuelóleos (Categoria C)	18 426 606,73
GPL (Categoria C)	2 517 179,99
<b>Total das Reservas a 31 de dezembro de 2019</b>	<b>372 449 328,36</b>

### Quadro de Reservas da ENSE em junho de 2020

(TON)		2020		Junho	
	Localização	Natureza			
<b>PETROLEO BRUTO</b>	Holanda	C.S.O tickets			
	Itália	C.S.O tickets		250 000,000	
	Espanha	C.S.O tickets			
	Portugal (Petrogal)	C.S.O tickets			
	Alemanha	C.S.O tickets			
	Grécia	C.S.O tickets			
	Petrogal (Matosinhos)	próprias		208 082,000	
	Petrogal (Sines)	próprias		330 000,000	
			<b>TOTAL CRUDE</b>	<b>788 082,000</b>	
<b>PRODUTOS ACABADOS</b>	<b>Cat. A</b>				
	Itália	C.S.O tickets			
	Espanha	C.S.O tickets			
	Petrogal (Sines)	próprias		30 900,000	
	Petrogal (Pº Brandão)	próprias			
	CLC	próprias		500,000	
	Petrogal (Aveiras)	próprias			
	Petrogal (Matosinhos)	próprias		20 000,000	
	Petrogal (Tanquisado)	próprias			
				<b>TOTAL A</b>	<b>51 400,000</b>
	<b>Cat. B</b>				
	Portugal (Torrejana)	C.S.O tickets			
	Bélgica	C.S.O tickets			
	Espanha	C.S.O tickets			
	Holanda	C.S.O tickets			
	Letónia	C.S.O tickets			
	Petrogal (Sines)	delegadas			
	Petrogal (Sines)	próprias		93 386,000	
	Petrogal (Pº Brandão)	próprias			
	Petrogal (Matosinhos)	próprias		55 000,000	
	CLC	próprias		10 000,000	
	POL NATO	próprias		139 613,871	
	Petrogal (Aveiras)	próprias			
	Petrogal (Tanquisado)	próprias			
	CLH (Tarragona)	próprias			
				<b>TOTAL B</b>	<b>297 999,871</b>
	<b>Cat. C</b>				
	Holanda	C.S.O tickets			
	Espanha	C.S.O tickets		25 000,000	
	Portugal	C.S.O tickets			
	Grécia	C.S.O tickets		40 000,000	
	Itália	C.S.O tickets			
Petrogal (Sines)	próprias		31 500,000		
Petrogal (Matosinhos)	próprias		13 500,000		
			<b>TOTAL FUEL ÓLEO</b>	<b>110 000,000</b>	
Holanda	C.S.O tickets				
Petrogal (Sines)	próprias		5 000,000		
CLC	próprias		500,000		
Petrogal (Matosinhos)	próprias		200,000		
Petrogal (Aveiras)	próprias				
Petrogal (Perafita)	próprias		300,000		
			<b>TOTAL GPL</b>	<b>6 000,000</b>	
			<b>TOTAL C</b>	<b>116 000,000</b>	
			<b>Total</b>	<b>1 253 481,871</b>	
			<b>Tickets</b>	<b>315 000,000</b>	
			<b>Físicas</b>	<b>938 481,871</b>	