

Relatório Semanal sobre Combustíveis

22 de julho de 2020



Mercado de
Combustíveis



Energia
Elétrica



Energias
Renováveis



Gás Natural



Biocombustíveis



Reservas
Petrolíferas



REPÚBLICA
PORTUGUESA



Portugal
Energia

Índice

I – Principais destaques.....	3
<i>Enquadramento Internacional.....</i>	<i>3</i>
<i>Preço.....</i>	<i>3</i>
II – Enquadramento Internacional	4
<i>Evolução do Preço do Brent.....</i>	<i>4</i>
<i>Evolução das Cotações dos Combustíveis.....</i>	<i>5</i>
III - Preço de Referência e Preço de Venda ao Público.....	6
<i>Gasóleo rodoviário.....</i>	<i>6</i>
<i>Gasolina 95.....</i>	<i>7</i>
<i>GPL Butano.....</i>	<i>8</i>
<i>GPL Propano.....</i>	<i>9</i>
IV – Decomposição do Preço de Referência.....	10
V – Preços dos combustíveis em Portugal e nos restantes países da União Europeia.....	11
<i>Gasóleo rodoviário.....</i>	<i>11</i>
<i>Gasolina 95.....</i>	<i>12</i>
VI – Reservas Estratégicas.....	13

I – Principais destaques

Os principais pontos a destacar deste relatório semanal, são os seguintes:

Enquadramento Internacional

A semana de 13 a 17 de julho de 2020 ficou marcada por uma tendência de subida muito ligeira das cotações do petróleo, num período em que os mercados seguiram com atenção a evolução do número de casos positivos com origem no surto pandémico e que tem levado a que alguns países tenham lançado algumas medidas (mais localizadas) de confinamento para procurar regular o comportamento dos cidadãos, sobretudo, em espaço público. Estas medidas, caso se generalizem, podem voltar a condicionar o normal funcionamento das atividades económicas com reflexo negativo sobre o consumo de bens e serviços.

Por outro lado, os analistas continuam a monitorizar os indicadores do setor petrolífero internacional, que mostram uma recuperação dos níveis de procura, ao mesmo tempo que continuam os esforços dos produtores para nivelar a oferta, por forma a evitar novos choques no preço desta matéria-prima.

3

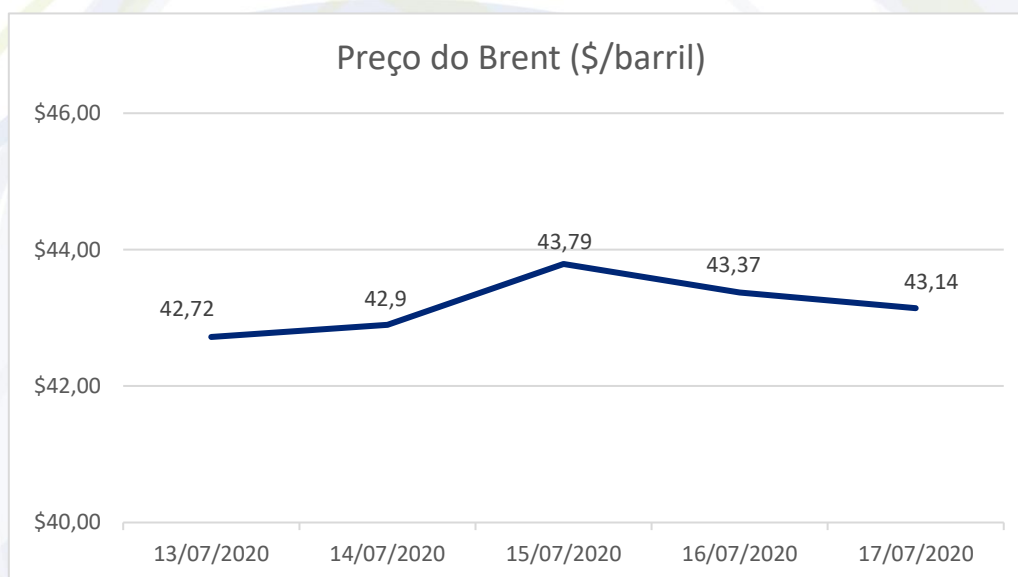
Preço

O cenário do lado da oferta do mercado ajudou a comprovar estes movimentos, tendo o petróleo Brent começado a semana a valer 42,72\$ (fecho da primeira sessão) e encerrado a sessão de 17 de julho de 2020 a valer 43,14\$ (um aumento de 0,42\$).

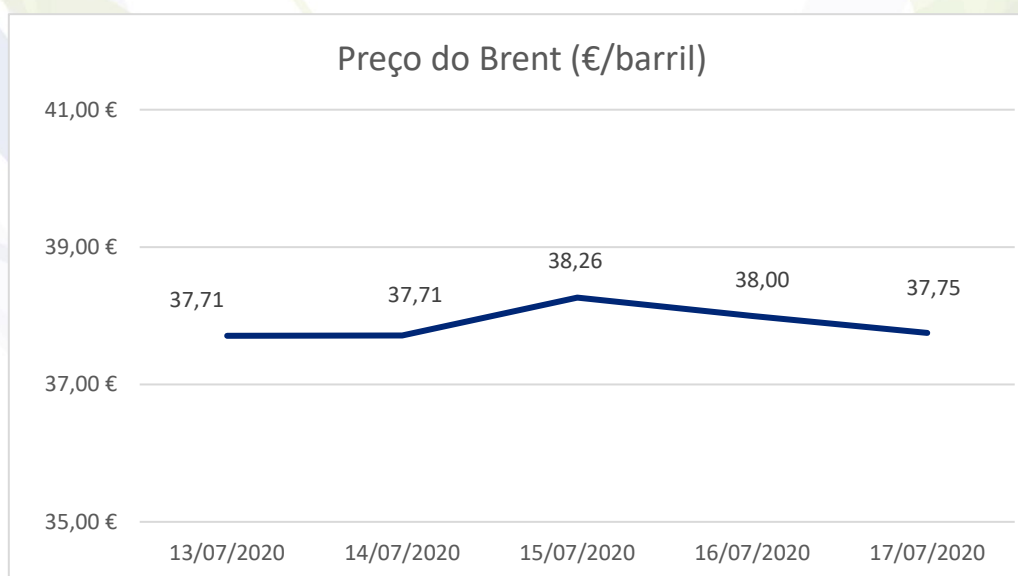
Quanto aos preços de referência ENSE, entre os dias 13 e 20 de julho de 2020, registou-se uma redução de 0,6 cts/l no gasóleo simples e na gasolina simples. No mesmo período, no PMVP, registou-se um aumento de 0,9 cts/l no gasóleo simples e 1,1 cts/l na gasolina simples.

II- Enquadramento Internacional

Evolução do Preço do Brent

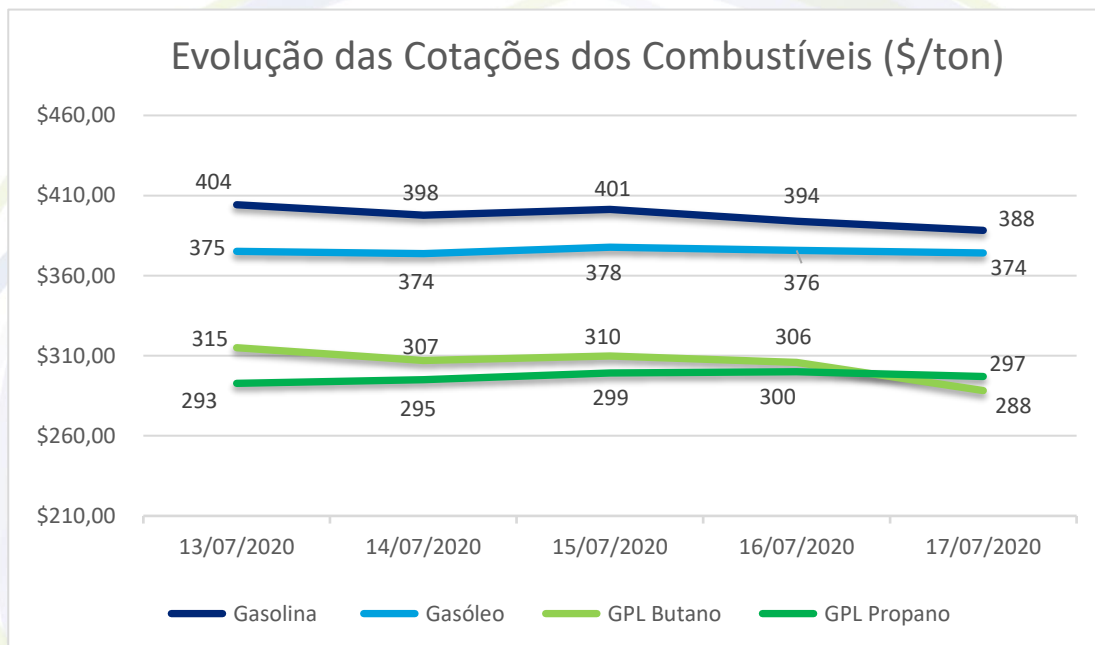


Fonte: Bloomberg

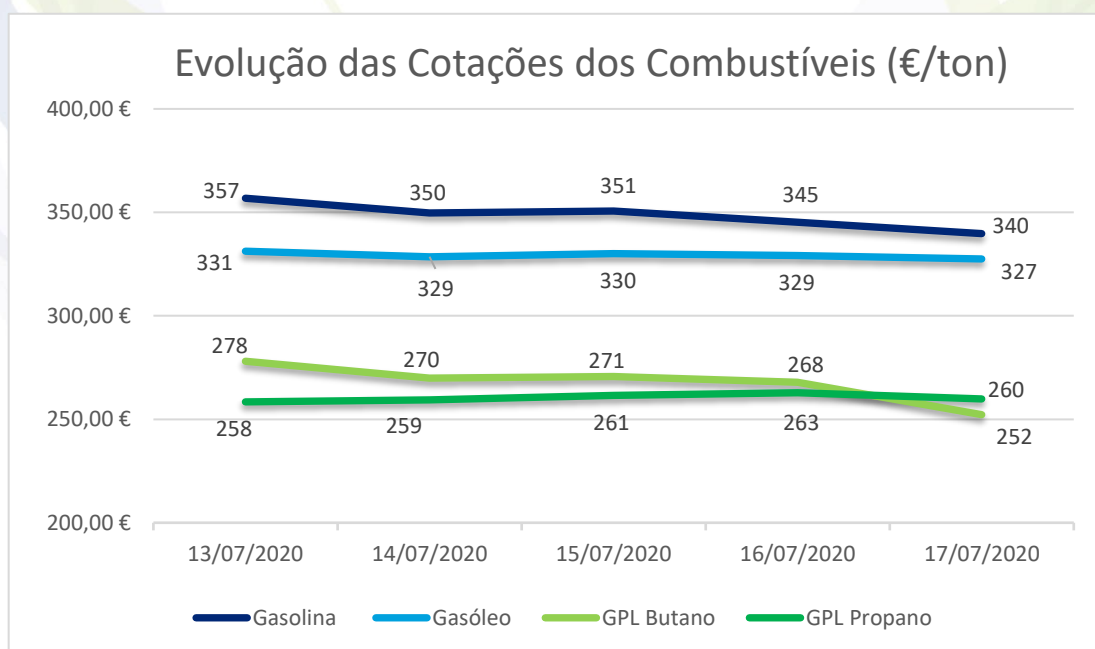


Fonte: Bloomberg

Evolução das Cotações dos Combustíveis



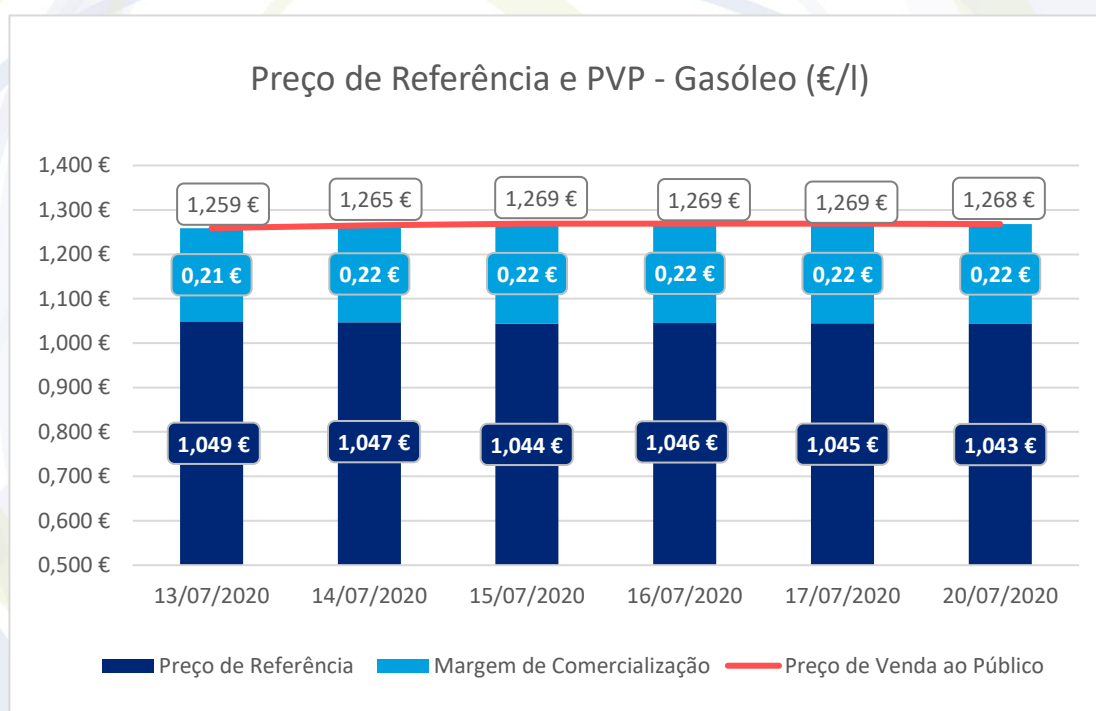
Fonte: Bloomberg



Fonte: Bloomberg

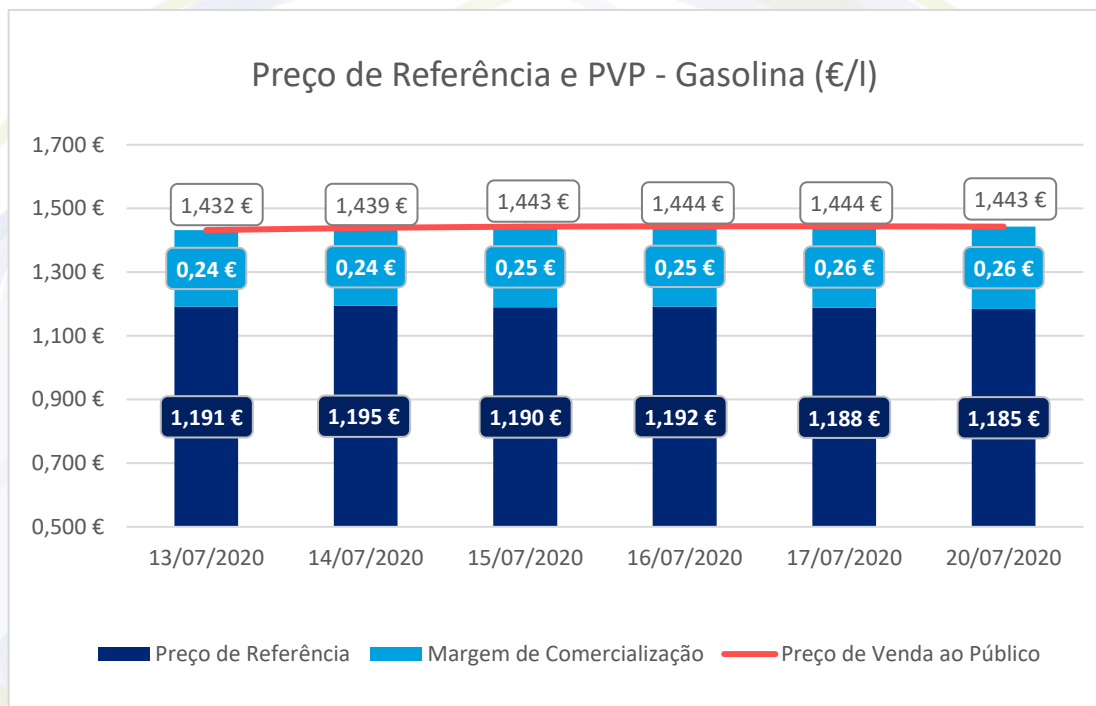
III – Preço de Referência e Preço de Venda ao Público

Gasóleo rodoviário



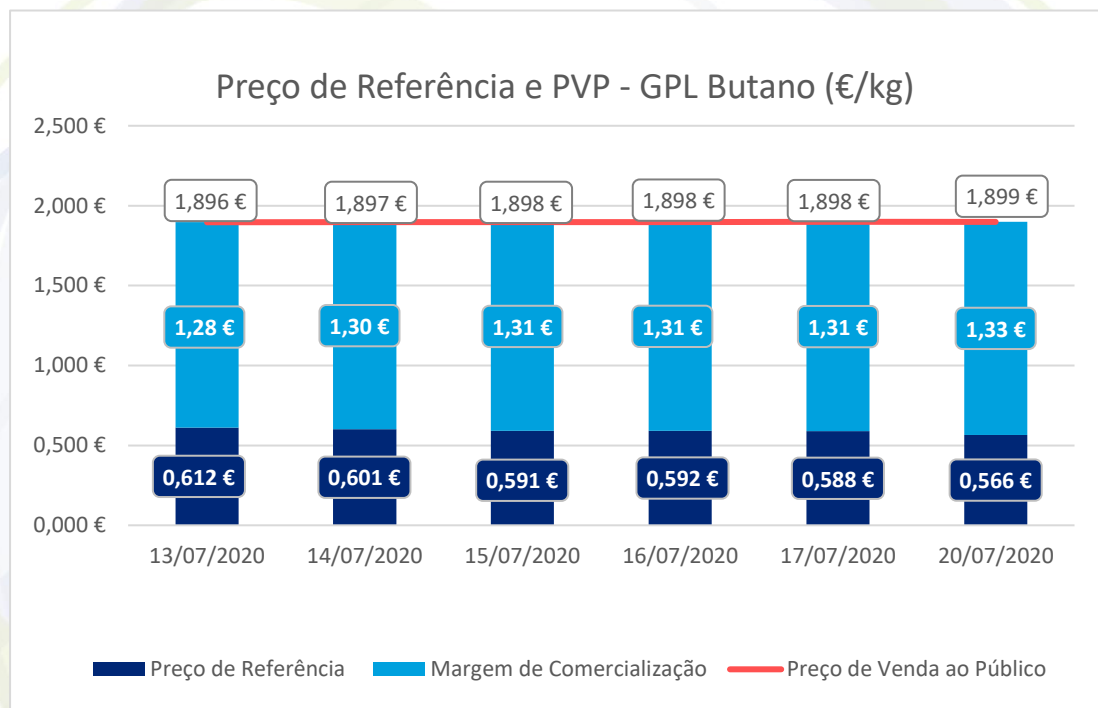
Fonte: ENSE

Gasolina 95



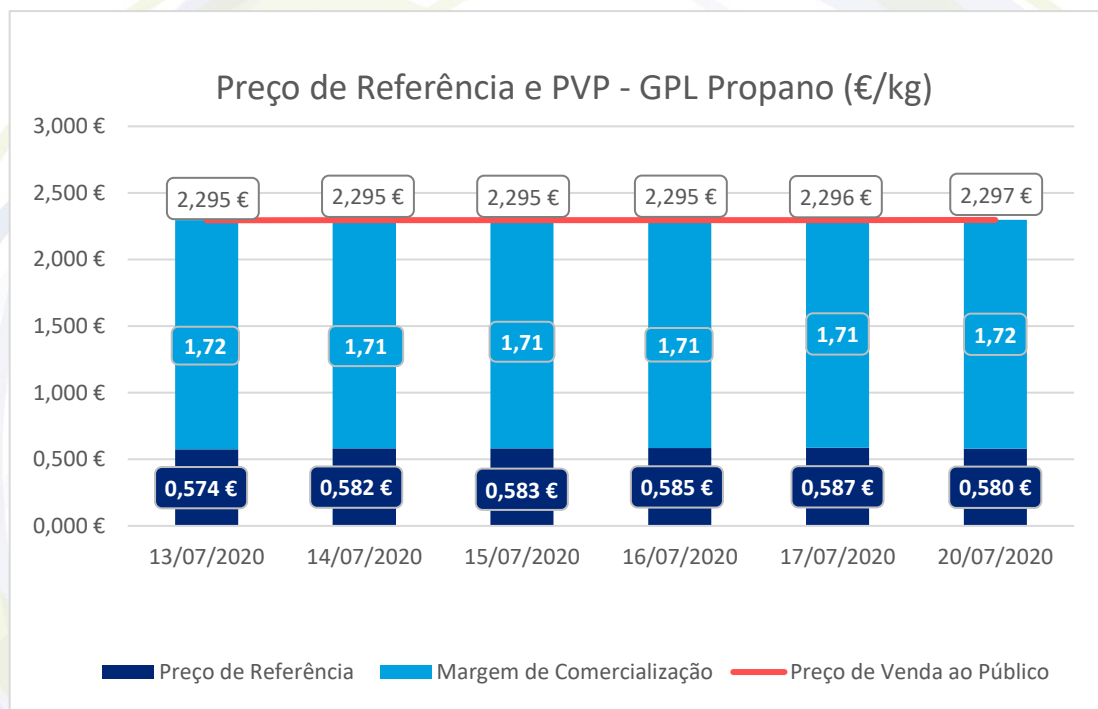
Fonte: ENSE

GPL Butano



Fonte: ENSE

GPL Propano



Fonte: ENSE

IV – Decomposição do Preço de Referência

Data: 17/07/2020

	Preço + Frete (CIF Lisboa)	Adicional por incorporação de biocombustível	Descarga, armazenagem e reservas	Enchimento	ISP	IVA	Preço de Referência
Gasolina	0,264 €	0,028 €	0,006 €	0,000 €	0,667 €	0,222 €	1,188 €
Gasóleo	0,282 €	0,048 €	0,006 €	0,000 €	0,513 €	0,195 €	1,045 €
GPL Butano	0,317 €	0,000 €	0,017 €	0,068 €	0,077 €	0,110 €	0,588 €
GPL Propano	0,312 €	0,000 €	0,017 €	0,072 €	0,077 €	0,110 €	0,587 €
GPL Auto	0,159 €	0,000 €	0,009 €	0,000 €	0,163 €	0,076 €	0,408 €

Data: 16/07/2020

	Preço + Frete (CIF Lisboa)	Adicional por incorporação de biocombustível	Descarga, armazenagem e reservas	Enchimento	ISP	IVA	Preço de Referência
Gasolina	0,268 €	0,027 €	0,006 €	0,000 €	0,667 €	0,223 €	1,192 €
Gasóleo	0,283 €	0,048 €	0,006 €	0,000 €	0,513 €	0,196 €	1,046 €
GPL Butano	0,320 €	0,000 €	0,017 €	0,068 €	0,077 €	0,111 €	0,592 €
GPL Propano	0,310 €	0,000 €	0,017 €	0,072 €	0,077 €	0,109 €	0,585 €
GPL Auto	0,159 €	0,000 €	0,009 €	0,000 €	0,163 €	0,076 €	0,407 €

Data: 15/07/2020

	Preço + Frete (CIF Lisboa)	Adicional por incorporação de biocombustível	Descarga, armazenagem e reservas	Enchimento	ISP	IVA	Preço de Referência
Gasolina	0,268 €	0,026 €	0,006 €	0,000 €	0,667 €	0,222 €	1,190 €
Gasóleo	0,282 €	0,048 €	0,006 €	0,000 €	0,513 €	0,195 €	1,044 €
GPL Butano	0,319 €	0,000 €	0,017 €	0,068 €	0,077 €	0,111 €	0,591 €
GPL Propano	0,309 €	0,000 €	0,017 €	0,072 €	0,077 €	0,109 €	0,583 €
GPL Auto	0,158 €	0,000 €	0,009 €	0,000 €	0,163 €	0,076 €	0,405 €

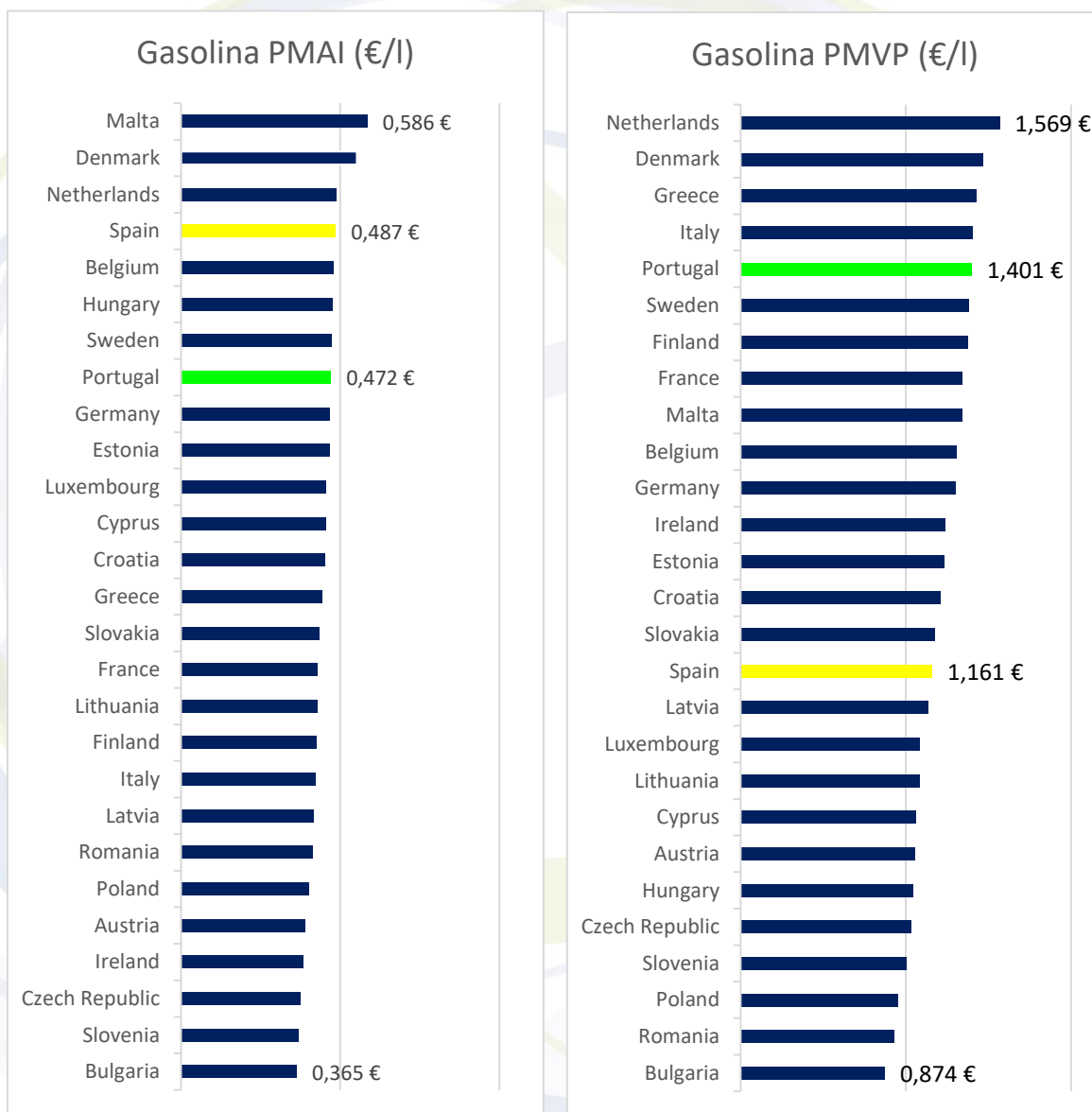
Data: 14/07/2020

	Preço + Frete (CIF Lisboa)	Adicional por incorporação de biocombustível	Descarga, armazenagem e reservas	Enchimento	ISP	IVA	Preço de Referência
Gasolina	0,273 €	0,025 €	0,006 €	0,000 €	0,667 €	0,223 €	1,195 €
Gasóleo	0,284 €	0,048 €	0,006 €	0,000 €	0,513 €	0,196 €	1,047 €
GPL Butano	0,327 €	0,000 €	0,017 €	0,068 €	0,077 €	0,112 €	0,601 €
GPL Propano	0,308 €	0,000 €	0,017 €	0,072 €	0,077 €	0,109 €	0,582 €
GPL Auto	0,157 €	0,000 €	0,009 €	0,000 €	0,163 €	0,076 €	0,405 €

Data: 13/07/2020

	Preço + Frete (CIF Lisboa)	Adicional por incorporação de biocombustível	Descarga, armazenagem e reservas	Enchimento	ISP	IVA	Preço de Referência
Gasolina	0,270 €	0,025 €	0,006 €	0,000 €	0,667 €	0,223 €	1,191 €
Gasóleo	0,286 €	0,048 €	0,006 €	0,000 €	0,513 €	0,196 €	1,049 €
GPL Butano	0,336 €	0,000 €	0,017 €	0,068 €	0,077 €	0,115 €	0,612 €
GPL Propano	0,301 €	0,000 €	0,017 €	0,072 €	0,077 €	0,107 €	0,574 €
GPL Auto	0,154 €	0,000 €	0,009 €	0,000 €	0,163 €	0,075 €	0,401 €

Gasolina 95



VI – Reservas Estratégicas

Cumprimento das obrigações nacionais e internacionais

A Entidade Nacional para o Setor Energético, mais concretamente a Unidade de Reservas Petrolíferas na sua qualidade de Entidade Central de Armazenagem, é responsável por garantir trinta dias de reservas de segurança nacionais.

Os Operadores Obrigados têm a obrigação de constituição dos 90 dias, sendo 30 dias constituídos obrigatoriamente pela ECA e sendo responsáveis pela constituição dos restantes 60 dias em local a informar obrigatoriamente à ENSE.

A ENSE disponibiliza-se para substituir os Operadores Obrigados na constituição de reservas, do seguinte modo:

- Para o grupo dos pequenos Operadores (aqueles que não dispõem de capacidade de armazenagem própria), a ENSE substitui-se-lhes até ao total da sua obrigação (90 dias);
- Para o grupo dos grandes Operadores (aqueles que dispõem de capacidade de armazenagem própria), a ENSE substitui-se-lhes até em mais 30 dias (no total máximo de 60 dias).

Desta forma, os Operadores deverão comunicar as reservas que pretendem constituir atempadamente junto da ENSE em cada trimestre por forma a permitir à ECA ajustar a sua posição de reservas face à necessidade.

De igual modo, os Operadores terão obrigatoriamente que comunicar as introduções ao consumo numa base mensal, até dia 15 do mês seguinte, conforme preconiza o Decreto-lei nº 165/2013.

Os quadros seguintes descrevem a distribuição das reservas asseguradas pela ENSE aos operadores no trimestre anterior. Apresentamos também as reservas ENSE no final do mês de junho de 2018, com as localizações e quantidades.

3º Trimestre de 2020

	Reservas constituídas pela ENSE (número médio de dias)		
Categoria dos Produtos	A	B	C
Grandes Operadores	49,66	46,51	44,71
Pequenos Operadores	90,00	90,00	90,00

	Reservas constituídas pelos Operadores (número médio de dias)		
Categoria dos Produtos	A	B	C
Grandes Operadores	40,34	43,49	45,29
Pequenos Operadores	0,00	0,00	0,00

14

	Reservas constituídas pela ENSE (Ton)		
Categoria dos Produtos	A	B	C
Grandes Operadores	138 765	807 181	85 679
Pequenos Operadores	11 862	64 045	672
Total	150 627	871 226	86 351

	Reservas constituídas pelos Operadores (Ton)		
Categoria dos Produtos	A	B	C
Grandes Operadores	112 732	754 657	86 796
Pequenos Operadores	0	0	0
Total	112 732	754 657	86 796

Valor das Reservas da ENSE

31 de dezembro de 2019 (€)

Produto (Categoria)	Valor em €
Petróleo Bruto	158 943 915,82
Gasolina (Categoria A)	28 241 632,54
Gasóleos (Categoria B)	164 319 993,28
Fuelóleos (Categoria C)	18 426 606,73
GPL (Categoria C)	2 517 179,99
Total das Reservas a 31 de dezembro de 2019	372 449 328,36

Quadro de Reservas da ENSE em julho de 2020

(TON)				2020	Julho	
		Localização	Natureza			
PETROLEO BRUTO		Holanda	C.S.O tickets			
		Itália	C.S.O tickets		250 000,000	
		Espanha	C.S.O tickets		20 000,000	
		Portugal (Petrogal)	C.S.O tickets			
		Alemanha	C.S.O tickets			
		Grécia	C.S.O tickets			
		Petrogal (Matosinhos)	próprias		220 000,000	
		Petrogal (Sines)	próprias		318 082,000	
				TOTAL CRUDE	808 082,000	
PRODUTOS ACABADOS	Cat.					
	A	Itália	C.S.O tickets		29 000,000	
		Espanha	C.S.O tickets			
		Petrogal (Sines)	próprias		25 900,000	
		Petrogal (Pº Brandão)	próprias			
		CLC	próprias		500,000	
		Petrogal (Aveiras)	próprias			
		Petrogal (Matosinhos)	próprias		25 000,000	
		Petrogal (Tanquisado)	próprias			
					TOTAL A	80 400,000
	B	Portugal (Torrejana)	C.S.O tickets			
		Bélgica	C.S.O tickets			
		Espanha	C.S.O tickets			
		Holanda	C.S.O tickets			
		Alemanha	C.S.O tickets		15 000,000	
		Petrogal (Sines)	delegadas			
		Petrogal (Sines)	próprias		88 386,000	
		Petrogal (Pº Brandão)	próprias			
		Petrogal (Matosinhos)	próprias		60 000,000	
		CLC	próprias		10 000,000	
		POL NATO	próprias		139 613,871	
		Petrogal (Aveiras)	próprias			
		Petrogal (Tanquisado)	próprias			
	CLH (Tarragona)	próprias				
					TOTAL B	312 999,871
	C	Holanda	C.S.O tickets			
		Espanha	C.S.O tickets		14 000,000	
		Portugal	C.S.O tickets			
		Grécia	C.S.O tickets			
		Italia	C.S.O tickets			
		Petrogal (Sines)	próprias		31 500,000	
		Petrogal (Matosinhos)	próprias		13 500,000	
				TOTAL FUEL ÓLEO	59 000,000	
Holanda		C.S.O tickets		10 000,000		
Petrogal (Sines)		próprias		5 000,000		
CLC		próprias		300,000		
Petrogal (Matosinhos)		próprias		200,000		
Petrogal (Aveiras)		próprias				
Petrogal (Perafita)		próprias		500,000		
				TOTAL GPL	16 000,000	
				TOTAL C	75 000,000	
				Total	1 276 481,871	
				Tickets	338 000,000	
				Físicas	938 481,871	