

# Relatório Semanal sobre Combustíveis

29 de julho de 2020



Mercado de  
Combustíveis



Energia  
Elétrica




Energias  
Renováveis



Gás Natural



Biocombustíveis



Reservas  
Petrolíferas



REPÚBLICA  
PORTUGUESA



Portugal  
Energia

## Índice

<b>I – Principais destaques.....</b>	<b>3</b>
<i>Enquadramento Internacional.....</i>	<i>3</i>
<i>Preço.....</i>	<i>3</i>
<b>II – Enquadramento Internacional .....</b>	<b>4</b>
<i>Evolução do Preço do Brent.....</i>	<i>4</i>
<i>Evolução das Cotações dos Combustíveis.....</i>	<i>5</i>
<b>III - Preço de Referência e Preço de Venda ao Público.....</b>	<b>6</b>
<i>Gasóleo rodoviário.....</i>	<i>6</i>
<i>Gasolina 95.....</i>	<i>7</i>
<i>GPL Butano.....</i>	<i>8</i>
<i>GPL Propano.....</i>	<i>9</i>
<b>IV – Decomposição do Preço de Referência.....</b>	<b>10</b>
<b>V – Preços dos combustíveis em Portugal e nos restantes países da União Europeia.....</b>	<b>11</b>
<i>Gasóleo rodoviário.....</i>	<i>11</i>
<i>Gasolina 95.....</i>	<i>12</i>
<b>VI – Reservas Estratégicas.....</b>	<b>13</b>

## I – Principais destaques

Os principais pontos a destacar deste relatório semanal, são os seguintes:

### Enquadramento Internacional

A semana de 20 a 24 de julho de 2020 ficou marcada por uma tendência de subida muito ligeira das cotações do petróleo, num período em que os mercados mostraram cautela face à evolução positiva dos indicadores do lado da procura e consumo de petróleo bruto e produtos petrolíferos, pois, apesar da trajetória gradual de recuperação, com reflexo na recuperação da atividade de refinação e com aumento das vendas de combustíveis rodoviários, o número mundial de casos positivos relacionados com a pandemia continua a ser muito preocupante e já levou a que autoridades regionais e nacionais tenham decidido novas áreas de confinamento.

A grande diferença nesta possibilidade de 2ª vaga é que as autoridades nacionais estão a procurar evitar encerramentos totais de setores económicos que conduzam a um agravar dos efeitos recessivos, numa altura em que há notícias animadoras sobre os testes clínicos para a nova vacina, mas continua a dúvida sobre a possibilidade da sua distribuição por todo o mundo.

Para além disso, os analistas estão a acompanhar os números do setor petrolífero que mostram uma recuperação dos níveis de consumo, confirmando-se que esta trajetória, a menos que se verifique um agravar da situação, vai manter-se, mas com a convicção que ainda vai demorar alguns meses para alcançar a dinâmica pré-covid.

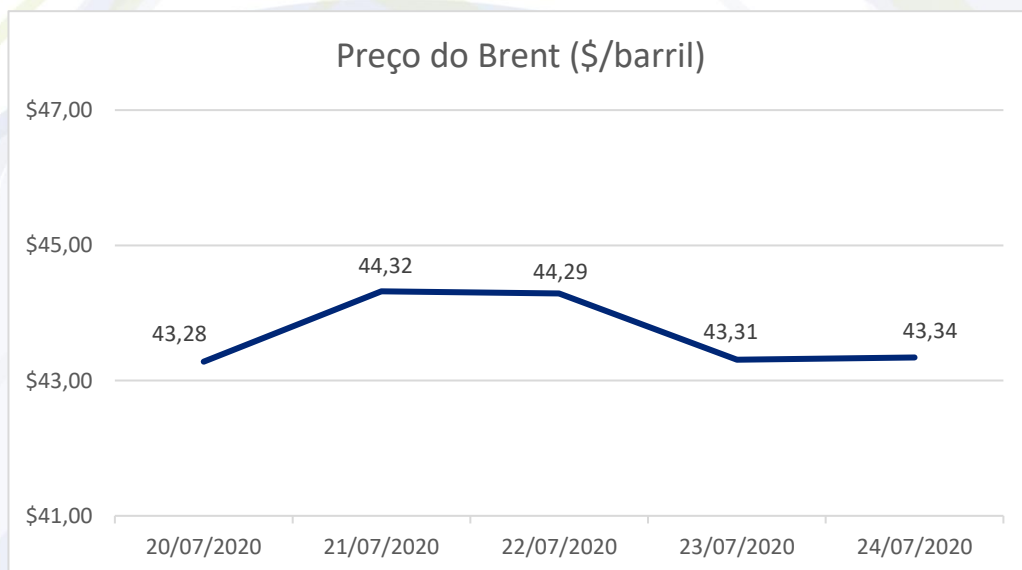
### Preço

O cenário do lado da oferta do mercado ajudou a comprovar estes movimentos, tendo o petróleo Brent começado a semana a valer 43,28\$ (fecho da primeira sessão) e encerrado a sessão de 24 de julho de 2020 a valer 43,34\$ (um ligeiro aumento de 0,06\$).

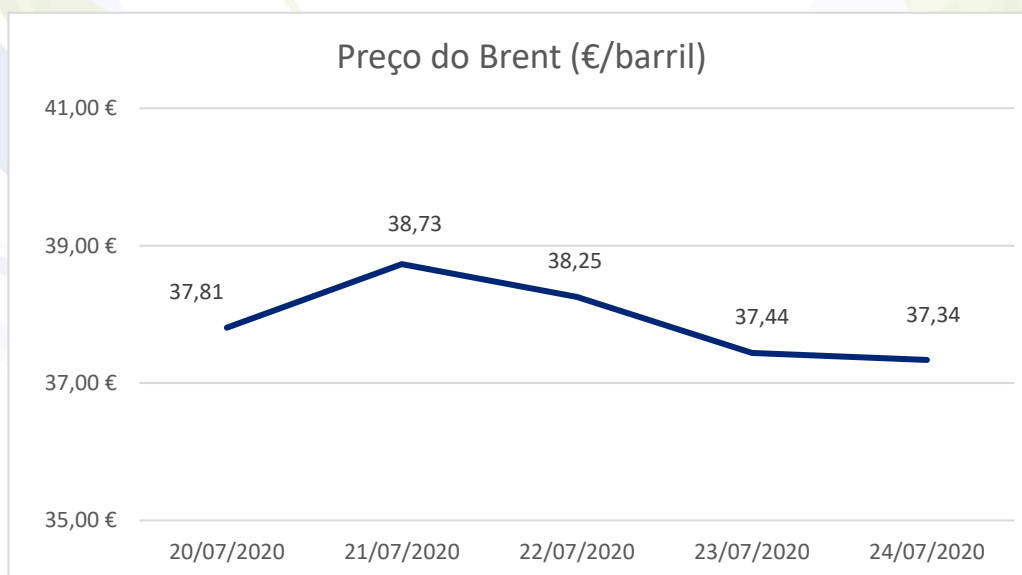
Quanto aos preços de referência ENSE, entre os dias 20 e 27 de julho de 2020, registou-se um aumento de 0,1 cts/l no gasóleo simples e uma redução de 0,2 cts/l na gasolina simples. No mesmo período, no PMVP, registou-se uma diminuição de 0,1 cts/l e 0,8 cts/l no gasóleo simples e na gasolina simples, respetivamente.

## II- Enquadramento Internacional

### Evolução do Preço do Brent

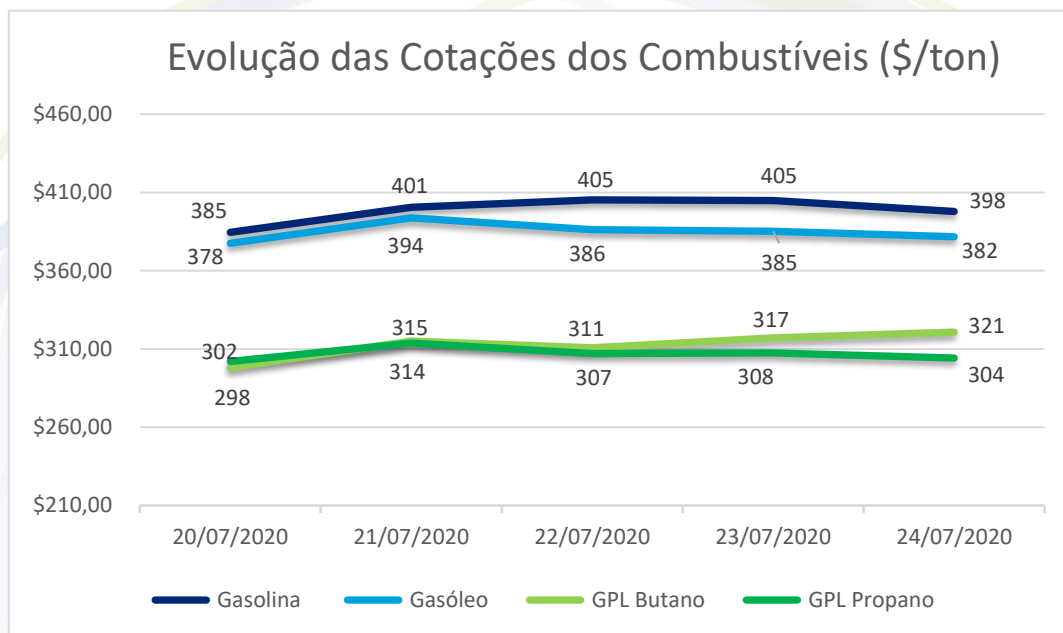


Fonte: Bloomberg

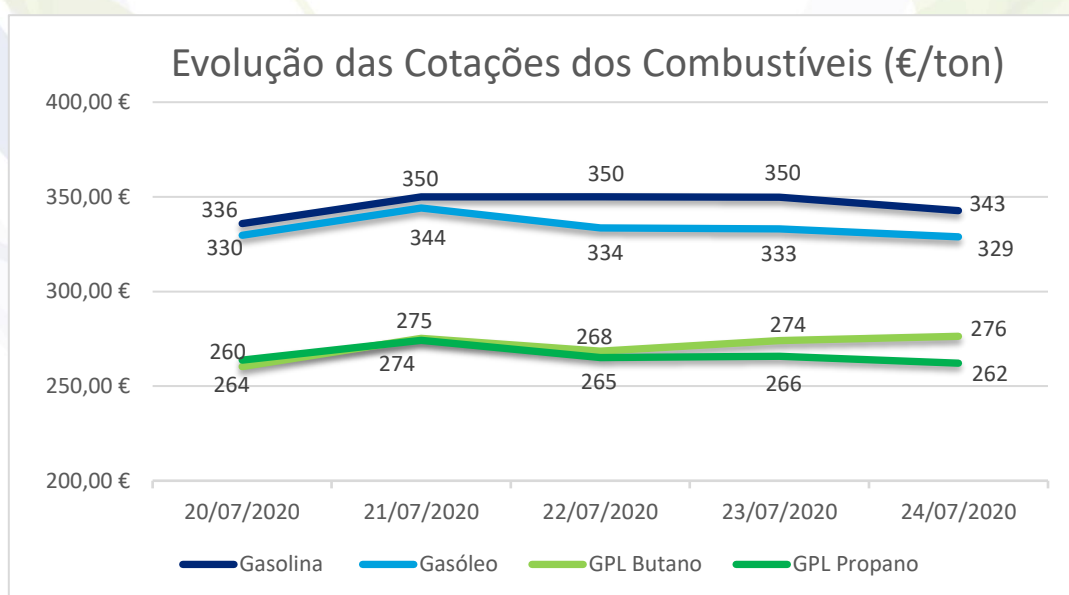


Fonte: Bloomberg

## Evolução das Cotações dos Combustíveis



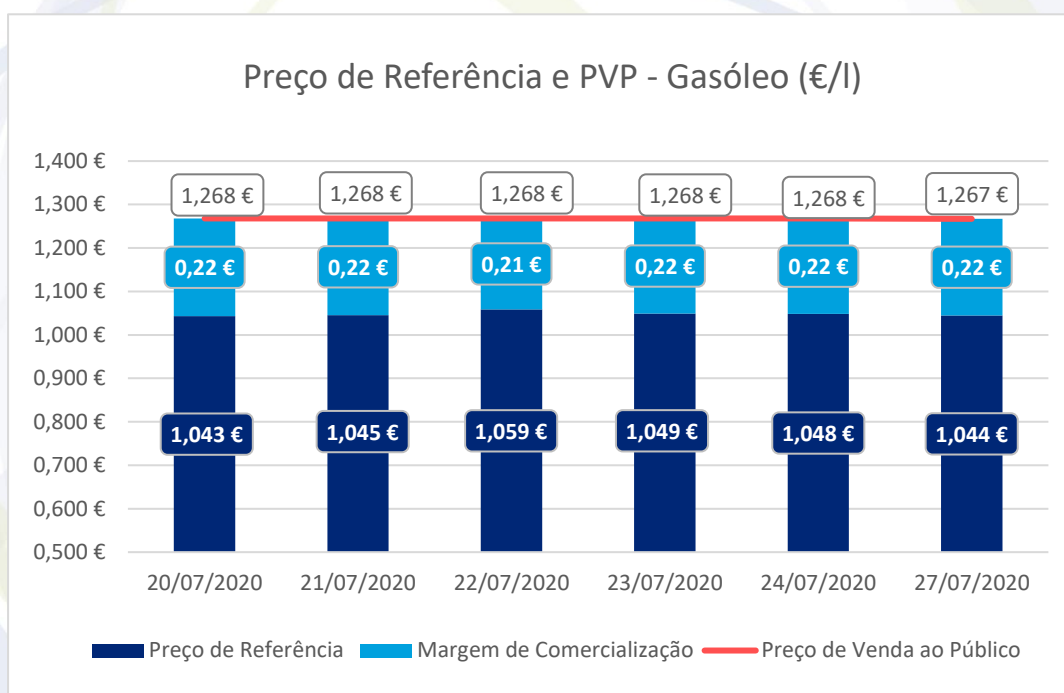
Fonte: Bloomberg



Fonte: Bloomberg

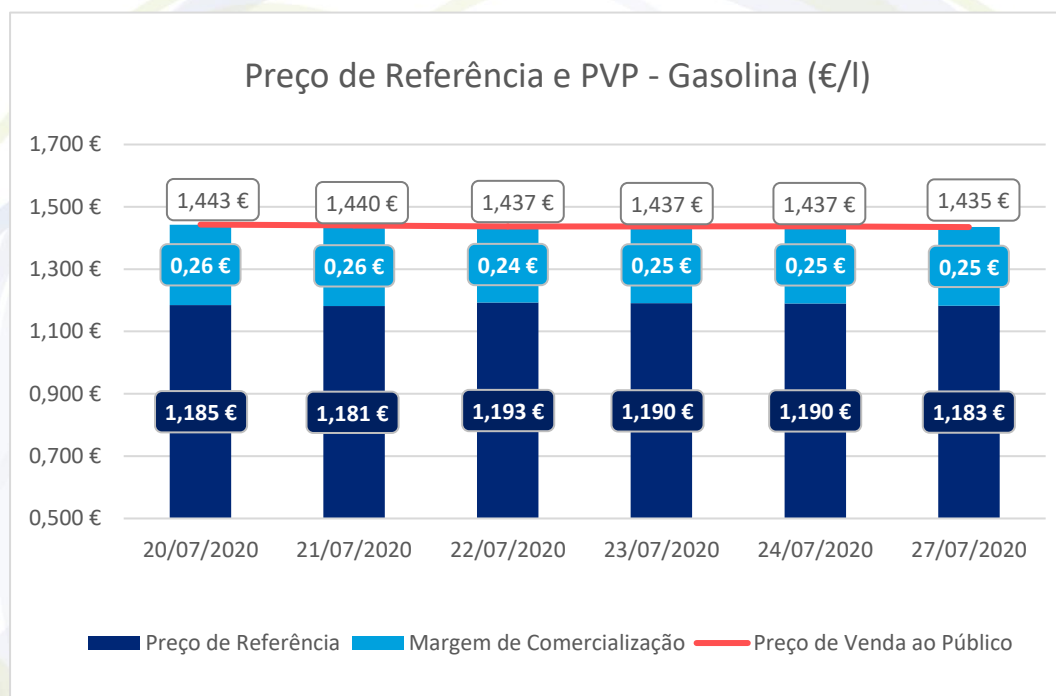
### III – Preço de Referência e Preço de Venda ao Público

#### Gasóleo rodoviário



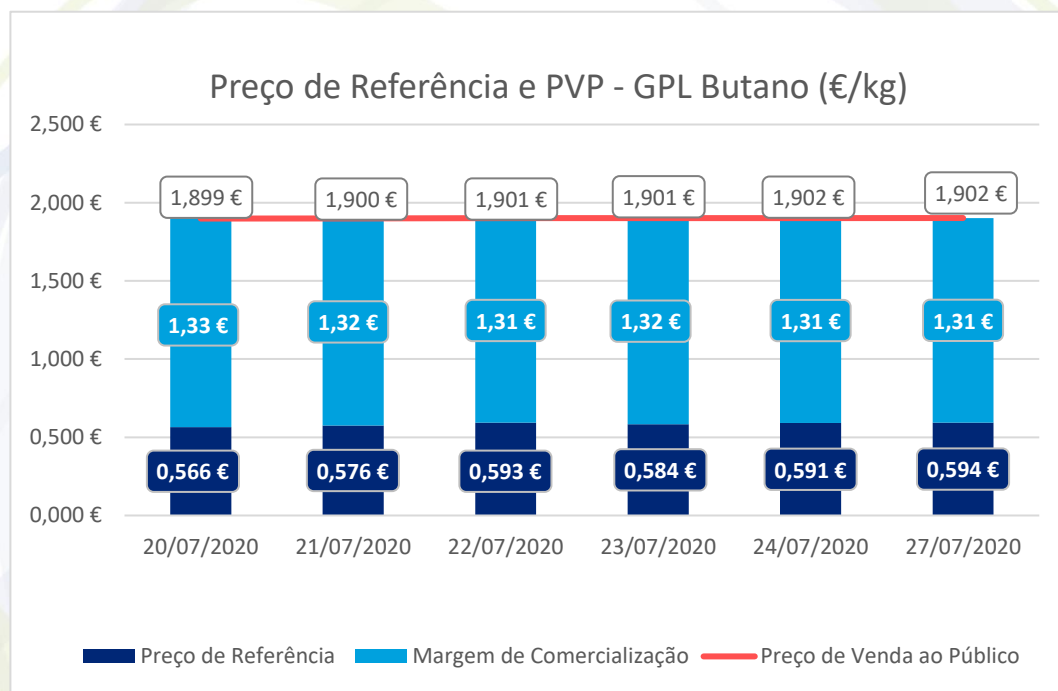
Fonte: ENSE

## Gasolina 95



Fonte: ENSE

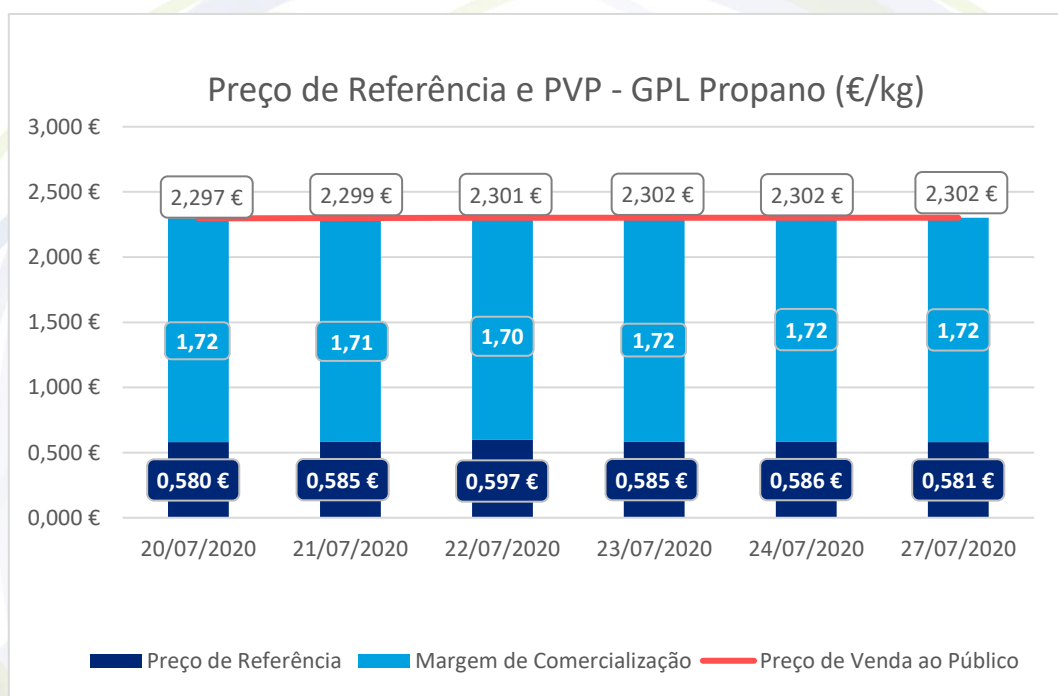
## GPL Butano



Fonte: ENSE



## GPL Propano



Fonte: ENSE

## IV – Decomposição do Preço de Referência

Data: 24/07/2020

	Preço + Frete (CIF Lisboa)	Adicional por incorporação de biocombustível	Descarga, armazenagem e reservas	Enchimento	ISP	IVA	Preço de Referência
Gasolina	0,268 €	0,027 €	0,006 €	0,000 €	0,667 €	0,223 €	1,190 €
Gasóleo	0,286 €	0,048 €	0,006 €	0,000 €	0,513 €	0,196 €	1,048 €
GPL Butano	0,319 €	0,000 €	0,017 €	0,068 €	0,077 €	0,111 €	0,591 €
GPL Propano	0,311 €	0,000 €	0,017 €	0,072 €	0,077 €	0,109 €	0,586 €
GPL Auto	0,159 €	0,000 €	0,009 €	0,000 €	0,163 €	0,076 €	0,407 €

Data: 23/07/2020

	Preço + Frete (CIF Lisboa)	Adicional por incorporação de biocombustível	Descarga, armazenagem e reservas	Enchimento	ISP	IVA	Preço de Referência
Gasolina	0,268 €	0,027 €	0,006 €	0,000 €	0,667 €	0,223 €	1,190 €
Gasóleo	0,286 €	0,048 €	0,006 €	0,000 €	0,513 €	0,196 €	1,049 €
GPL Butano	0,313 €	0,000 €	0,017 €	0,068 €	0,077 €	0,109 €	0,584 €
GPL Propano	0,310 €	0,000 €	0,017 €	0,072 €	0,077 €	0,109 €	0,585 €
GPL Auto	0,158 €	0,000 €	0,009 €	0,000 €	0,163 €	0,076 €	0,406 €

Data: 22/07/2020

	Preço + Frete (CIF Lisboa)	Adicional por incorporação de biocombustível	Descarga, armazenagem e reservas	Enchimento	ISP	IVA	Preço de Referência
Gasolina	0,268 €	0,028 €	0,006 €	0,000 €	0,667 €	0,223 €	1,193 €
Gasóleo	0,295 €	0,047 €	0,006 €	0,000 €	0,513 €	0,198 €	1,059 €
GPL Butano	0,321 €	0,000 €	0,017 €	0,068 €	0,077 €	0,111 €	0,593 €
GPL Propano	0,320 €	0,000 €	0,017 €	0,072 €	0,077 €	0,112 €	0,597 €
GPL Auto	0,163 €	0,000 €	0,009 €	0,000 €	0,163 €	0,077 €	0,412 €

Data: 21/07/2020

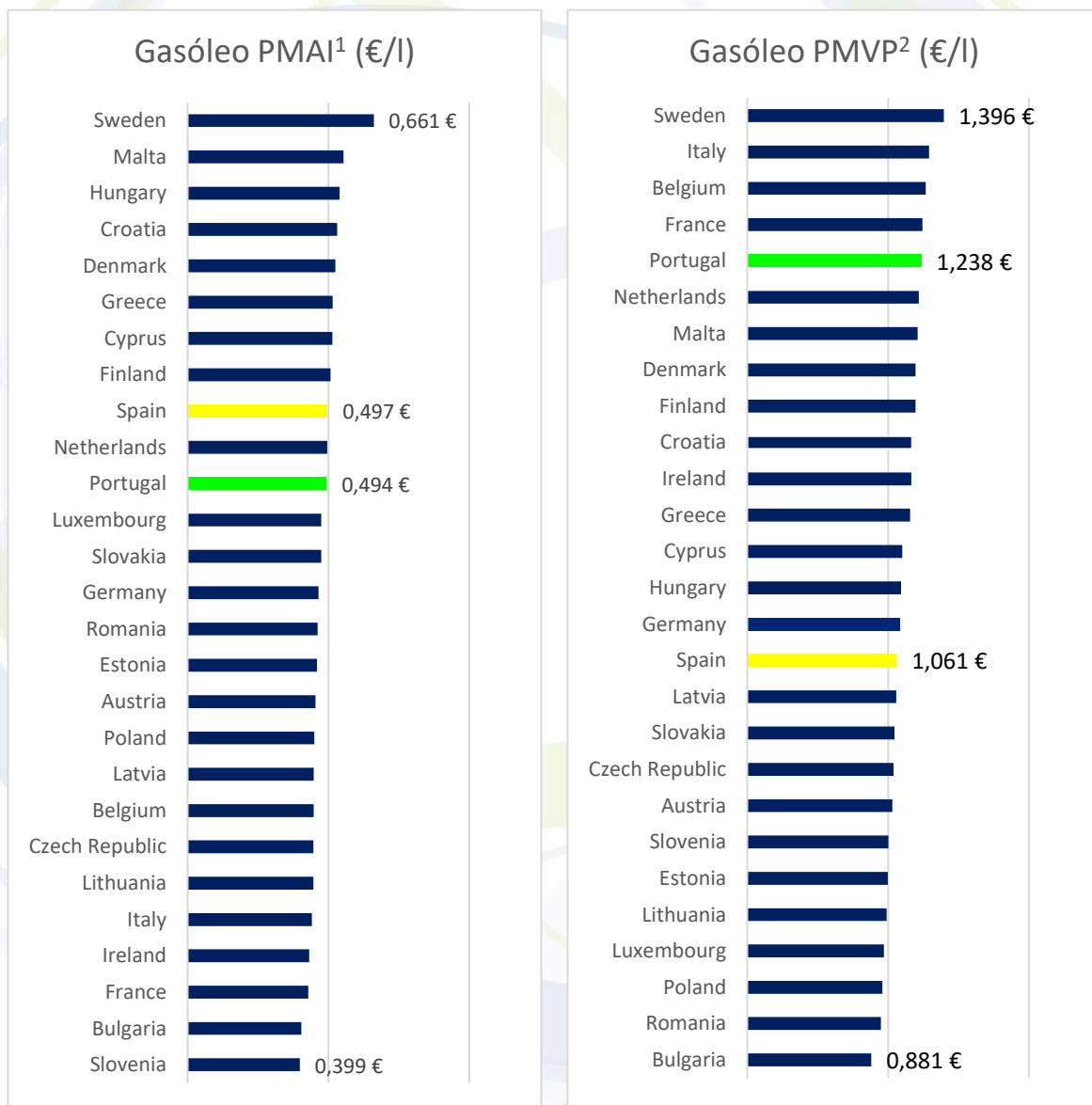
	Preço + Frete (CIF Lisboa)	Adicional por incorporação de biocombustível	Descarga, armazenagem e reservas	Enchimento	ISP	IVA	Preço de Referência
Gasolina	0,257 €	0,030 €	0,006 €	0,000 €	0,667 €	0,221 €	1,181 €
Gasóleo	0,283 €	0,048 €	0,006 €	0,000 €	0,513 €	0,195 €	1,045 €
GPL Butano	0,307 €	0,000 €	0,017 €	0,068 €	0,077 €	0,108 €	0,576 €
GPL Propano	0,310 €	0,000 €	0,017 €	0,072 €	0,077 €	0,109 €	0,585 €
GPL Auto	0,158 €	0,000 €	0,009 €	0,000 €	0,163 €	0,076 €	0,406 €

Data: 20/07/2020

	Preço + Frete (CIF Lisboa)	Adicional por incorporação de biocombustível	Descarga, armazenagem e reservas	Enchimento	ISP	IVA	Preço de Referência
Gasolina	0,260 €	0,030 €	0,006 €	0,000 €	0,667 €	0,222 €	1,185 €
Gasóleo	0,281 €	0,048 €	0,006 €	0,000 €	0,513 €	0,195 €	1,043 €
GPL Butano	0,299 €	0,000 €	0,017 €	0,068 €	0,077 €	0,106 €	0,566 €
GPL Propano	0,306 €	0,000 €	0,017 €	0,072 €	0,077 €	0,108 €	0,580 €
GPL Auto	0,157 €	0,000 €	0,009 €	0,000 €	0,163 €	0,076 €	0,404 €

## V – Preços dos combustíveis em Portugal e nos restantes países da União Europeia

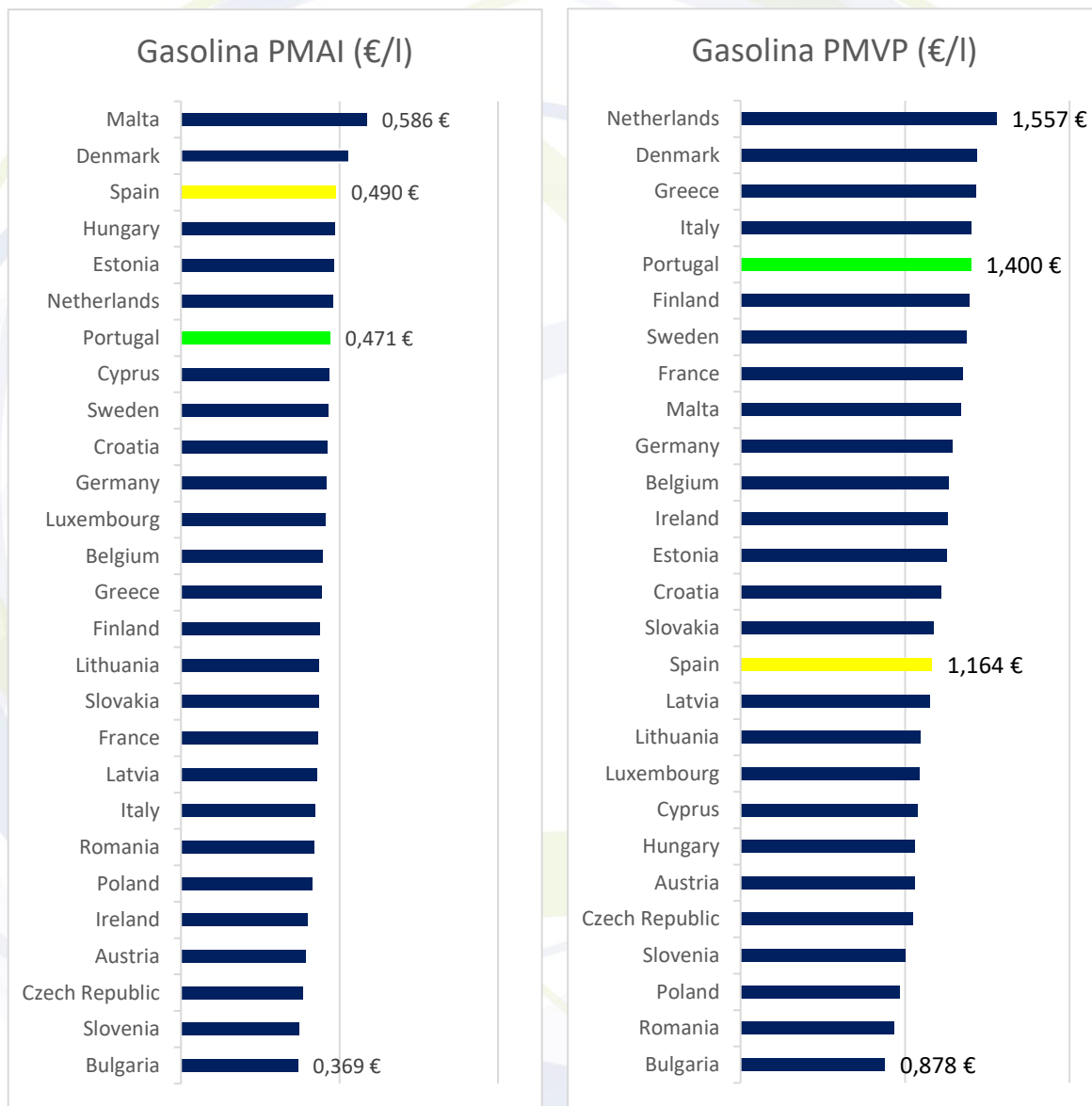
### Gasóleo rodoviário



Fonte: Comissão Europeia

<sup>1</sup>PMAI – Preço Médio Antes de Imposto  
<sup>2</sup>PMPV – Preço Médio de Venda ao Público

## Gasolina 95



## VI –Reservas Estratégicas

### Cumprimento das obrigações nacionais e internacionais

A Entidade Nacional para o Setor Energético, mais concretamente a Unidade de Reservas Petrolíferas na sua qualidade de Entidade Central de Armazenagem, é responsável por garantir trinta dias de reservas de segurança nacionais.

Os Operadores Obrigados têm a obrigação de constituição dos 90 dias, sendo 30 dias constituídos obrigatoriamente pela ECA e sendo responsáveis pela constituição dos restantes 60 dias em local a informar obrigatoriamente à ENSE.

A ENSE disponibiliza-se para substituir os Operadores Obrigados na constituição de reservas, do seguinte modo:

- Para o grupo dos pequenos Operadores (aqueles que não dispõem de capacidade de armazenagem própria), a ENSE substitui-se-lhes até ao total da sua obrigação (90 dias);
- Para o grupo dos grandes Operadores (aqueles que dispõem de capacidade de armazenagem própria), a ENSE substitui-se-lhes até em mais 30 dias (no total máximo de 60 dias).

Desta forma, os Operadores deverão comunicar as reservas que pretendem constituir atempadamente junto da ENSE em cada trimestre por forma a permitir à ECA ajustar a sua posição de reservas face à necessidade.

De igual modo, os Operadores terão obrigatoriamente que comunicar as introduções ao consumo numa base mensal, até dia 15 do mês seguinte, conforme preconiza o Decreto-lei nº 165/2013.

Os quadros seguintes descrevem a distribuição das reservas asseguradas pela ENSE aos operadores no trimestre anterior. Apresentamos também as reservas ENSE no final do mês de junho de 2018, com as localizações e quantidades.

### 3º Trimestre de 2020

Categoria dos Produtos	Reservas constituídas pela ENSE (número médio de dias)		
	A	B	C
Grandes Operadores	49,66	46,51	44,71
Pequenos Operadores	90,00	90,00	90,00

Categoria dos Produtos	Reservas constituídas pelos Operadores (número médio de dias)		
	A	B	C
Grandes Operadores	40,34	43,49	45,29
Pequenos Operadores	0,00	0,00	0,00

14

Categoria dos Produtos	Reservas constituídas pela ENSE (Ton)		
	A	B	C
Grandes Operadores	138 765	807 181	85 679
Pequenos Operadores	11 862	64 045	672
<b>Total</b>	<b>150 627</b>	<b>871 226</b>	<b>86 351</b>

Categoria dos Produtos	Reservas constituídas pelos Operadores (Ton)		
	A	B	C
Grandes Operadores	112 732	754 657	86 796
Pequenos Operadores	0	0	0
<b>Total</b>	<b>112 732</b>	<b>754 657</b>	<b>86 796</b>

## Valor das Reservas da ENSE

31 de dezembro de 2019 (€)

Produto (Categoria)	Valor em €
Petróleo Bruto	158 943 915,82
Gasolina (Categoria A)	28 241 632,54
Gasóleos (Categoria B)	164 319 993,28
Fuelóleos (Categoria C)	18 426 606,73
GPL (Categoria C)	2 517 179,99
<b>Total das Reservas a 31 de dezembro de 2019</b>	<b>372 449 328,36</b>

## Quadro de Reservas da ENSE em julho de 2020

(TON)			2020	Julho	
<b>PETRÓLEO BRUTO</b>	<b>Localização</b>	<b>Natureza</b>			
	Holanda	C.S.O tickets			
	Itália	C.S.O tickets		250 000,000	
	Espanha	C.S.O tickets		20 000,000	
	Portugal (Petrogal)	C.S.O tickets			
	Alemanha	C.S.O tickets			
	Grécia	C.S.O tickets			
	Petrogal (Matosinhos)	próprias		220 000,000	
	Petrogal (Sines)	próprias		318 082,000	
			<b>TOTAL CRUDE</b>	<b>808 082,000</b>	
<b>PRODUTOS ACABADOS</b>	<b>Cat.</b>				
	<b>A</b>	Itália	C.S.O tickets		29 000,000
		Espanha	C.S.O tickets		
		Petrogal (Sines)	próprias		25 900,000
		Petrogal (Pº Brandão)	próprias		
		CLC	próprias		500,000
		Petrogal (Aveiras)	próprias		
		Petrogal (Matosinhos)	próprias		25 000,000
		Petrogal (Tanquisado)	próprias		
				<b>TOTAL A</b>	<b>80 400,000</b>
	<b>B</b>	Portugal (Torrejana)	C.S.O tickets		
		Bélgica	C.S.O tickets		
		Espanha	C.S.O tickets		
		Holanda	C.S.O tickets		
		Alemanha	C.S.O tickets		15 000,000
		Petrogal (Sines)	delegadas		
		Petrogal (Sines)	próprias		88 386,000
		Petrogal (Pº Brandão)	próprias		
		Petrogal (Matosinhos)	próprias		60 000,000
		CLC	próprias		10 000,000
		POL NATO	próprias		139 613,871
		Petrogal (Aveiras)	próprias		
		Petrogal (Tanquisado)	próprias		
	CLH (Tarragona)	próprias			
				<b>TOTAL B</b>	<b>312 999,871</b>
	<b>C</b>	Holanda	C.S.O tickets		
		Espanha	C.S.O tickets		14 000,000
		Portugal	C.S.O tickets		
		Grécia	C.S.O tickets		
		Italia	C.S.O tickets		
		Petrogal (Sines)	próprias		31 500,000
		Petrogal (Matosinhos)	próprias		13 500,000
					<b>TOTAL FUELÓLEO</b>
Holanda		C.S.O tickets		10 000,000	
Petrogal (Sines)		próprias		5 000,000	
CLC		próprias		300,000	
Petrogal (Matosinhos)		próprias		200,000	
Petrogal (Aveiras)		próprias			
Petrogal (Perafita)		próprias		500,000	
				<b>TOTAL GPL</b>	<b>16 000,000</b>
			<b>TOTAL C</b>	<b>75 000,000</b>	
			<b>Total</b>	<b>1 276 481,871</b>	
			<b>Tickets</b>	<b>338 000,000</b>	
			<b>Físicas</b>	<b>938 481,871</b>	